



# COQUIMATLÁN

TESORERIA  
H. AYUNTAMIENTO 2018-2021

OFICIO: TM206/2020.

PTE. DE LA COMISION DE HACIENDA  
DEL H. CONGRESO DEL ESTADO DE COLIMA  
P R E S E N T E :

Por medio de la presente remito a usted la cuenta pública mensual correspondiente a septiembre 2020.

Sin otro particular me despido de usted, enviándole un cordial saludo.



H. AYUNTAMIENTO CONSTITUCIONAL  
DE COQUIMATLÁN, COL.  
2018-2021  
TESORERÍA

ATENTAMENTE  
Coquimatlán, Col, a 07 de octubre de 2020.  
EL TESORERO MUNICIPAL

C.P. MA. GUADALUPE ADAME GUTIERREZ  
TESORERA MUNICIPAL.

C.c.p. Auditor Superior del Estado. – OSAFIG.- Para su conocimiento  
C.c.p. H. Congreso del Estado  
C.c.p. Archivo

**“2020, Ochenta Aniversario de la Universidad de Colima”**

**“H. AYUNTAMIENTO COQUIMATLÁN, COLIMA”**  
Reforma s/n. esq. con J. Jesús Alcaraz, Centro, Coquimatlán, Col., Tel. (312) 20-7-89-45, C.P. 28400.



**H. Ayuntamiento de Coquimatlán  
Administración 2018-2021**



**COQUIMATLÁN**

H. AYUNTAMIENTO 2018-2021

**CUENTA PUBLICA MENSUAL**



## H. Ayuntamiento de Coquimatlán Administración 2018-2021



COQUIMATLÁN

11. AYUNTAMIENTO 2018-2021

### ESTADO FINANCIERO DE CORRESPONDIENTE AL MES DE AGOSTO DE 2020

#### Contenido

1. Estado De Actividades
2. Estado De Situación Financiera
3. Estado De Cambios de Situación Financiera
4. Estado Analítico del Activo
5. Estado Analítico de la Deuda y Otros Pasivos
6. Estado de Variación en la Hacienda Publica
7. Estado de flujo de efectivo
8. Balanza de comprobación
9. Estado Analítico del Ingresos
10. Estado Analítico del Egreso
11. Informe de la Deuda
12. Gasto por Categoría Programática
13. Indicadores de Postura Fiscal
14. Análisis de Saldos
15. Saldo bancario
16. Ayudas Sociales a Personas
17. Notas a los Estados Financieros

Fecha de entrega 07 de octubre de 2020



**H. Ayuntamiento de Coquimatlán  
Administración 2018-2021**



**COQUIMATLÁN**

H. AYUNTAMIENTO 2018-2021



**SEPTIEMBRE**



H. AYUNTAMIENTO DE COQUIMATLÁN  
ADMINISTRACIÓN 2018-2021

NO. DE OFICIO: 336/2020  
EXPEDIENTE: K:01

EL SUSCRITO, SECRETARIO DEL H. AYUNTAMIENTO CONSTITUCIONAL DE ESTE LUGAR, HACE CONSTAR Y A LA VEZ,-----

C E R T I F I C A -----

QUE LA PRESENTE ACTA ES COPIA FIEL DE SU ORIGINAL DEL LIBRO DE SESIONES DEL H. AYUNTAMIENTO PARA LA ADMINISTRACIÓN MUNICIPAL 2018-2021, EN EL CUAL OBRA UN ACTA QUE EN SU PARTE CONDUCTENTE DICE:-----

AL MARGEN IZQUIERDO:- **ACTA NÚMERO 64 DE LA SESION EXTRAORDINARIA DE H. CABILDO CELEBRADA EL DÍA MARTES 06 DE OCTUBRE DEL AÑO DOS MIL VEINTE.**-----

-----PRESIDENCIA: C. M.C.P. JOSÉ GUADALUPE BENAVIDES FLORIÁN, PRESIDENTE MUNICIPAL, AL CENTRO: EN COQUIMATLÁN, COLIMA, CABECERA DEL MUNICIPIO DEL MISMO NOMBRE, ESTADO DE COLIMA, SIENDO LAS 13:16 HORAS (UNA DE LA TARDE CON DIECISEIS MINUTOS) DEL **DIA MARTES 06 DE OCTUBRE DEL AÑO DOS MIL VEINTE**, SE REUNIERON EN LA SALA DE CABILDO "MANUEL LUCAS", DENTRO DE LA PRESIDENCIA MUNICIPAL, TENIENDO ACTO DE PRESENCIA EL C. M.C.P. JOSÉ GUADALUPE BENAVIDES FLORIÁN, PRESIDENTE MUNICIPAL; LICDA. ELMA LUXIOLA JIMENEZ ZAMORA, SINDICA MUNICIPAL Y LOS REGIDORES, C. T.A HORMISDAS ESCAMILLA ALCARAZ, LICDA. ERIKA LIZETH CASTAÑEDA SANCHEZ, LIC. DANIEL FLORES ORTEGA, C. MARTA GALVÁN CASTELLANOS, LICDA. LEONOR ALCARAZ MANZO, MVZ. ABEL CARDENAS GONZALEZ, ENF. MA. TERESA GUERRERO PADILLA Y LTS. SALVADOR FUENTES PEDROZA CON EL FIN DE CELEBRAR **SESIÓN EXTRAORDINARIA DE CABILDO**, BAJO EL SIGUIENTE ORDEN DEL DÍA: -----

- 1.- LISTA DE ASISTENCIA. -----
- 2.- DECLARACIÓN DE QUÓRUM LEGAL E INSTALACIÓN LEGAL DE LA SESION. -----
- 3.- LECTURA Y APROBACIÓN EN SU CASO DEL ORDEN DEL DIA. -----
- 4.- LECTURA Y APROBACIÓN EN SU CASO, DEL ACTA DE LA SESIÓN ANTERIOR.-----
- 5.- DICTAMEN QUE PRESENTA LA COMISIÓN DE HACIENDA MUNICIPAL, RESPECTO A LA AUTORIZACIÓN DE LA CUENTA PUBLICA CORRESPONDIENTE AL MES DE SEPTIEMBRE DE 2020. -----





H. AYUNTAMIENTO DE COQUIMATLÁN  
ADMINISTRACIÓN 2018-2021

6.- DICTAMEN DE TRANSFERENCIAS Y/O AMPLIACIONES Y DISMINUCIONES DE LAS PARTIDAS PRESUPUESTALES ORIGINALMENTE AUTORIZADAS AL PRESUPUESTO DE EGRESOS PARA EL MES DE OCTUBRE DE 2020 QUE PRESENTA LA COMISIÓN DE HACIENDA MUNICIPAL. -----

7.- DICTAMEN ELABORADO EN CONJUNTO POR LA COMISION DE HACIENDA MUNICIPAL Y DESARROLLO URBANO, ECOLOGIA Y VIVIENDA, DEL H. CABILDO DEL AYUNTAMIENTO CONSTITUCIONAL DE COQUIMATLAN, RELATIVO A AUTORIZAR LA FIRMA DE LA ADENDA AL CONVENIO DE COORDINACION PARA EL MANEJO INTEGRAL DE LOS RESIDUOS SOLIDOS URBANOS Y DE MANEJO ESPECIAL, SUSCRITO ENTRE EL PODER EJECUTIVO DEL ESTADO DE COLIMA Y EL MUNICIPIO DE COQUIMATLAN. -----

8.- CLAUSURA.-----


.....QUINTO PUNTO.- DICTAMEN QUE PRESENTA LA COMISIÓN DE HACIENDA MUNICIPAL, RESPECTO A LA AUTORIZACIÓN DE LA CUENTA PUBLICA CORRESPONDIENTE AL MES DE SEPTIEMBRE DE 2020. EN ESTE PUNTO EL PRESIDENTE MUNICIPAL MCP. JOSE GUADALUPE BENAVIDES FLORIAN, CEDE EL USO DE LA VOZ AL REGIDOR LIC. DANIEL FLORES ORTEGA, SECRETARIO DE LA COMISION DE HACIENDA, QUIEN DA LECTURA AL PRESENTE DICTAMEN, TERMINADA LA LECTURA A PREGUNTA DEL PRESIDENTE MUNICIPAL QUE SI EXISTE ALGUN COMENTARIO AL DICTAMEN REFERIDO LO EXPRESEN EN ESTE MOMENTO, A LO CUAL NO HUBO COMENTARIO ALGUNO, SIENDO APROBADO POR UNANIMIDAD DE LOS PRESENTES. (ANEXO I). -----

.....OCTAVO PUNTO.- CLAUSURA. AGOTADO EL ORDEN DEL DÍA, EL PRESIDENTE MUNICIPAL MCP. JOSÉ GUADALUPE BENAVIDES FLORIAN DECLARO CLAUSURADA LA SESION SIENDO LAS 14:00 HORAS. (DOS DE LA TARDE) DEL DÍA DE SU FECHA. -----

-----PARA CONSTANCIA DE ESTA, SE LEVANTA LA PRESENTE ACTA, QUE FIRMAN LOS QUE EN ELLA INTERVINIERON Y QUISIERON HACERLO-----  
DOY FE -----

A T E N T A M E N T E  
COQUIMATLÁN, COL.,  
SECRETARIO DEL H. AYUNTAMIENTO.

C. ING. ROBERTO NAVARRO LOPEZ





H. AYUNTAMIENTO DE COQUIMATLÁN  
ADMINISTRACIÓN 2018-2021

A QUIEN CORRESPONDA:

-----EL SUSCRITO, SECRETARIO DEL H. AYUNTAMIENTO  
CONSTITUCIONAL DE ESTE LUGAR, HACE CONSTAR Y A LA VEZ,-----  
-----C E R T I F I C A-----  
QUE LA PRESENTE ACTA ES COPIA FIEL DE SU ORIGINAL DEL LIBRO DE SESIONES  
DE LA ADMINISTRACIÓN MUNICIPAL 2018-2021.

SE EXTIENDE LA PRESENTE CERTIFICACIÓN A LOS SEIS DÍAS  
DEL MES DE OCTUBRE DEL AÑO DOS MIL VEINTE, PARA LOS USOS LEGALES  
CONSIGUIENTES.

ATENTAMENTE.  
COQUIMATLÁN, COL.,  
EL SECRETARIO DEL H. AYUNTAMIENTO.

ING. ROBERTO NAVARRO LOPEZ



AYUNTAMIENTO CONSTITUCIONAL  
DE COQUIMATLÁN, COL.  
2018-2021  
SECRETARÍA



# COQUIMATLÁN

H. AYUNTAMIENTO 2018-2021

**DICTAMEN QUE PRESENTA LA COMISION DE HACIENDA MUNICIPAL RESPECTO DE LA CUENTA PUBLICA MENSUAL CORRESPONDIENTE AL MES DE SEPTIEMBRE DE 2020.**

**H. CABILDO MUNICIPAL PRESENTE.**

La Comisión de Hacienda Municipal, integrada por los CC. Municipales: LICDA. LEONOR ALCARAZ MANZO, Regidora; T.A. HORMISDAS ESCAMILLA ALCARAZ, Regidor; MTRA. ELMA LUXIOLA JIMENEZ ZAMORA, Sindica; LIC. DANIEL FLORES ORTEGA, Regidor; y C. ENF. MA. TERESA GUERRERO PADILLA, Regidora; el primero de los mencionados con el carácter de Presidente y los demás, con el de secretarios de la Comisión, con fundamento en las facultades que nos otorga el artículo 42 de la Ley del Municipio Libre y

### ANTECEDENTES:

**PRIMERO.-** Que el día 06 de Octubre del 2020 la Tesorera Municipal C.P. Ma. Guadalupe Adame Gutiérrez, turnó a los suscritos, de forma impresa, la cuenta pública mensual correspondiente al mes de Septiembre del 2020.

**SEGUNDO.-** Que para la atención y dictamen en términos de Ley, los suscritos nos reunimos en sesión de trabajo el día 06 de Octubre del 2020. En mérito de esos antecedentes, los suscritos emitimos los siguientes:


### CONSIDERANDOS

**PRIMERO.-** Esta Comisión es competente para conocer del presente asunto por disposición expresa de la Ley de Presupuesto Contabilidad y Gasto Público Municipal en su artículo 13, fracción I y VI, establece textualmente:

*ARTÍCULO 13.- La Comisión tendrá a su cargo las atribuciones siguientes:*

- I. Vigilar el ejercicio del presupuesto y el cumplimiento de las metas establecidas en los programas autorizados, debiéndose auxiliar de la Contraloría municipal;*
- VI. Las demás que determinen ésta y otras disposiciones legales y reglamentarias.*

**SEGUNDO.-** Que la Ley de Fiscalización Superior del Estado en sus artículos 7 y 8 establece:



AYUNTAMIENTO CONSTITUCIONAL DE COQUIMATLÁN, COL. 2018-2021

SECRETARÍA

**"H. AYUNTAMIENTO COQUIMATLÁN, COLIMA"**

Reforma S/N v Jesús Alcaraz. Coquimatlán. Col.. Tel: 32 3 03 33 v 32 307 48. C.Postal 28400.





# COQUIMATLÁN

H. AYUNTAMIENTO 2018-2021

**Artículo 7.-** La cuenta pública Mensual, corresponde a los reportes de la gestión financiera, como parte integral de la cuenta pública anual, que rinden los poderes del estado, municipios y los entes públicos paraestatal o paramunicipales que prestan servicios de agua potable, alcantarillado, drenaje y saneamiento. Documento que deberán contener:

- I.- Detalle de ingresos y egresos;
- II.- Estado de situación financiera; y
- III.- Estado analítico de activos, pasivos y deuda.

**Artículo 8.-** Los entes fiscalizables a que se refiere el artículo anterior, remitirán al Congreso, el resultado de la cuenta pública mensual, a más tardar el día 15 del mes siguiente. El incumplimiento dará lugar a imponer las sanciones que en su caso se estimen convenientes.

La aprobación interna del dictamen de revisión que él o los órganos de gobierno realicen a la cuenta pública mensual y anual, no impide al Órgano Superior la determinación y fincamiento, en su caso, de las responsabilidades a los servidores públicos que hayan incurrido en ellas.

**TERCERO.-** Que la información remitida por la Tesorera municipal como parte de la Cuenta Pública que contiene el resultado del mes de Septiembre del 2020 es la siguiente:

1. Estado de Situación Financiera
2. Estado de Actividades
3. Balanza de comprobación
4. Estado Analítico de Ingresos y Estado Analítico del Ejercicio del Presupuesto de Egresos

**CUARTO.-** Que de la información con que contamos se infiere que se tuvieron ingresos por el orden de \$8,778,127.56 ( Ocho millones setecientos setenta y ocho mil ciento veintisiete pesos 56/100 M.N) y se ejerció la cantidad de \$5,976,919.31 ( Cinco millones novecientos setenta y seis mil novecientos diecinueve pesos 31/100 M.N.) Teniendo un ahorro al termino del mes de \$2,801,208.25 ( Dos millones ochocientos un mil doscientos ocho pesos 25/100 M.N.).

**"H. AYUNTAMIENTO COQUIMATLÁN, COLIMA"**

AYUNTAMIENTO CONSTITUCIONAL DE COQUIMATLÁN, COL. S/N v Jesús Alcaraz. Coquimatlán, Col.. Tel: 32 3 03 33 v 32 307 48. C.Postal 28400.

2018-2021

SECRETARÍA



# COQUIMATLÁN

H. AYUNTAMIENTO 2018-2021


Con base en los antecedentes y con la revisión de los reportes contables del gasto, así como con los considerandos referidos se estima viable dictaminar procedente, la propuesta de Acuerdo siguiente:

## ACUERDO:

PRIMERO: Con fundamento en el artículo 45, fracción IV, inciso b) de la Ley del Municipio Libre del Estado de Colima y los artículos 8 en su fracción VII de la Ley de Presupuesto, Contabilidad y Gasto Público Municipal, así como los artículos 7 y 8 de Ley de Fiscalización Superior del Estado es de autorizarse y **SE AUTORIZA LA CUENTA PÚBLICA MENSUAL CORRESPONDIENTE AL MES SEPTIEMBRE DEL 2020.**

SEGUNDO: En términos del artículo 8 de Ley de Fiscalización Superior del Estado la presente aprobación interna del dictamen de revisión a la cuenta pública Mensual, no impide al Órgano Superior la determinación y fincamiento, en su caso, de las responsabilidades a los servidores públicos que hayan incurrido en ellas.

TERCERO: NOTIFIQUESE AL CONGRESO DEL ESTADO PARA LOS EFECTOS CORRESPONDIENTES.



AYUNTAMIENTO CONSTITUCIONAL  
DE COQUIMATLÁN, COL.

2018-2021 Reforma S/N v Jesús Alcaraz. Coquimatlán, Col.. Tel: 32 3 03 33 v 32 307 48. C.Postal 28400.

SECRETARÍA

**"H. AYUNTAMIENTO COQUIMATLÁN, COLIMA"**



# COQUIMATLÁN

H. AYUNTAMIENTO 2018-2021

Dado en el recinto oficial, el día 06 de Octubre año 2020 dos mil veinte.

**Atentamente**  
**Sufragio Efectivo, No Reelección**  
**Por la Comisión de Hacienda Municipal**

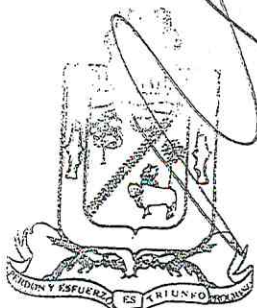
  
LICDA. LEONOR ALCARAZ MANZO  
Presidente

  
T.A. HORMISDAS ESCAMILLA ALCARAZ  
Secretario

  
MTRA. ELMA LUXIOLA JIMENEZ ZAMORA  
Secretario

  
LIC. DANIEL FLORES ORTEGA  
Secretario

  
C. ENF. MA. TERESA GUERRERO PADILLA  
Secretario





**MUNICIPIO DE COQUIMATLAN, COL.**  
**Sistema Integral de Contabilidad Gubernamental**  
**ESTADO DE SITUACION FINANCIERA**  
**AL 30 DE SEPTIEMBRE DE 2020**

Descripción de la Cuenta	Importe
<b>ACTIVO</b>	
<b>ACTIVO CIRCULANTE</b>	
<i>EFFECTIVO Y EQUIVALENTES</i>	
BANCOS/TESORERIA	30,841,014.15
DEPOSITOS DE FONDOS DE TERCEROS EN GARANTÍA Y/O ADMINISTRACIÓN	11,990.50
<i>DERECHOS A RECIBIR EFFECTIVO O EQUIVALENTES</i>	
CUENTAS POR COBRAR A CORTO PLAZO	1,242,325.75
DEUDORES DIVERSOS POR COBRAR A CORTO PLAZO	839,445.57
INGRESOS POR RECUPERAR A CORTO PLAZO	1,000,000.00
DEUDORES POR ANTICIPOS DE TESORERIA A CORTO PLAZO	33,413.03
PRESTAMOS OTORGADOS A CORTO PLAZO	16,696,148.92
<i>DERECHOS A RECIBIR BIENES O SERVICIOS</i>	
ANTICIPO A PROVEEDORES POR ADQUISICIÓN DE BIENES Y PRESTACIÓN DE SERVICIOS A CORTO PLAZO	1,598,685.76
ANTICIPO A CONTRATISTAS POR OBRAS PÚBLICAS A CORTO PLAZO	541,702.13
<b>TOTAL ACTIVOS CIRCULANTES</b>	<b>52,804,725.81</b>
<b>ACTIVO NO CIRCULANTE</b>	
<i>BIENES INMUEBLES, INFRAESTRUCTURA Y CONSTRUCCIONES EN PROCESO</i>	
VIVIENDAS	6,474,064.26
EDIFICIOS NO HABITACIONALES	4,386,372.60
CONSTRUCCIONES EN PROCESO EN BIENES DE DOMINIO PÚBLICO	109,415,998.21
CONSTRUCCIONES EN PROCESO EN BIENES PROPIOS	14,190,162.21
<i>BIENES MUEBLES</i>	
MOBILIARIO Y EQUIPO DE ADMINISTRACIÓN	12,419,050.44
MOBILIARIO Y EQUIPO EDUCACIONAL Y RECREATIVO	963,788.00
EQUIPO DE DEFENSA Y SEGURIDAD	1,155,015.46
<i>ACTIVOS DIFERIDOS</i>	
ESTUDIOS, FORMULACIÓN Y EVALUACIÓN DE PROYECTOS	699,254.88
<b>TOTAL ACTIVOS NO CIRCULANTES</b>	<b>149,703,706.06</b>
<b>TOTAL DEL ACTIVO</b>	<b>202,508,431.87</b>
<b>PASIVO</b>	
<b>PASIVO CIRCULANTE</b>	
<i>CUENTAS POR PAGAR A CORTO PLAZO</i>	
SERVICIOS PERSONALES POR PAGAR A CORTO PLAZO	8,396,289.44
PROVEEDORES POR PAGAR A CORTO PLAZO	735,174.75
CONTRATISTAS POR OBRAS PÚBLICAS POR PAGAR A CORTO PLAZO	298,924.84
TRANSFERENCIAS OTORGADAS POR PAGAR A CORTO PLAZO	-924,685.78
RETENCIONES Y CONTRIBUCIONES POR PAGAR A CORTO PLAZO	23,116,129.64
DEVOLUCIONES DE LA LEY DE INGRESO POR PAGAR A CORTO PLAZO	-1,038.86
OTRAS CUENTAS POR PAGAR A CORTO PLAZO	7,536,623.87
<i>DOCUMENTOS POR PAGAR A CORTO PLAZO</i>	
OTROS DOCUMENTOS POR PAGAR A CORTO PLAZO	74,274.31
<i>PORCIÓN A CORTO PLAZO DE LA DEUDA PÚBLICA A LARGO PLAZO</i>	
PORCIÓN A CORTO PLAZO DE LA DEUDA PÚBLICA INTERNA	9,244,037.19
<i>FONDOS Y BIENES DE TERCEROS EN GARANTÍA Y/O ADMINISTRACIÓN A CORTO PLAZO</i>	
FONDOS EN GARANTÍA A CORTO PLAZO	67,319.34
<i>OTROS PASIVOS A CORTO PLAZO</i>	
INGRESOS POR CLASIFICAR	97,085.12


Fecha: 06/10/2020 10:54:26 a.m.





MUNICIPIO DE COQUIMATLAN, COL.  
 Sistema Integral de Contabilidad Gubernamental  
**ESTADO DE SITUACION FINANCIERA**  
**AL 30 DE SEPTIEMBRE DE 2020**

Descripción de la Cuenta	Importe
<b>TOTAL PASIVOS CIRCULANTES</b>	<b>48,640,133.86</b>
<b>PASIVO NO CIRCULANTE</b>	
DEUDA PÚBLICA A LARGO PLAZO	
PRÉSTAMOS DE LA DEUDA INTERNA POR PAGAR A LARGO PLAZO	7,737,097.67
<b>TOTAL PASIVOS NO CIRCULANTES</b>	<b>7,737,097.67</b>
<b>TOTAL DEL PASIVO</b>	<b>56,377,231.53</b>
<b>HACIENDA PUBLICA/ PATRIMONIO</b>	
<b>HACIENDA PUBLICA/ PATRIMONIO GENERADO</b>	
RESULTADO DEL EJERCICIO (AHORRO/DESAHORRO)	27,111,965.51
RESULTADOS DE EJERCICIOS ANTERIORES	106,744,730.32
RESERVAS	12,274,504.51
<b>TOTAL HACIENDA PUBLICA/ PATRIMONIO GENERADO</b>	<b>146,131,200.34</b>
<b>TOTAL HACIENDA PUBLICA/ PATRIMONIO</b>	<b>146,131,200.34</b>
<b>TOTAL DEL PASIVO Y HACIENDA PUBLICA/ PATRIMONIO</b>	<b>202,508,431.87</b>



AYUNTAMIENTO CONSTITUCIONAL  
 DE COQUIMATLAN, COL.

2019-2021  
 Fecha: 06/10/2020 10:54:26 a.m.  
 SECRETARIA



MUNICIPIO DE COQUIMATLAN, COL.  
Sistema Integral de Contabilidad Gubernamental  
ESTADO DE ACTIVIDADES  
DEL 1 DE SEPTIEMBRE AL 30 DE SEPTIEMBRE DE 2020

Descripción de la Cuenta	Importe
--------------------------	---------

**INGRESOS Y OTROS BENEFICIOS**

**INGRESOS DE GESTIÓN**

*IMPUESTOS*

IMPUESTOS SOBRE LOS INGRESOS	0.00
IMPUESTOS SOBRE EL PATRIMONIO	189,038.34
IMPUESTOS SOBRE LA PRODUCCIÓN, EL CONSUMO Y LAS TRANSACCIONES	17,567.95
ACCESORIOS DE IMPUESTOS	9,767.36

*DERECHOS*

DERECHOS POR EL USO, GOCE, APROVECHAMIENTO O EXPLOTACIÓN DE BIENES DE DOMINIO PÚBLICO	13,136.99
DERECHOS POR PRESTACIÓN DE SERVICIOS	243,404.50
OTROS DERECHOS	118,798.33

*PRODUCTOS*

PRODUCTOS	347.52
OTROS PRODUCTOS QUE GENERAN INGRESOS CORRIENTES	15,534.40

*APROVECHAMIENTOS*

MULTAS	40,962.11
INDEMNIZACIONES	3,508.53
OTROS APROVECHAMIENTOS	0.00

**TOTAL INGRESOS DE GESTIÓN**

**652,066.03**

**PARTICIPACIONES, APORTACIONES, CONVENIOS, INCENTIVOS DERIVADOS DE LA COLABORACIÓN FISCAL, FONDOS DISTINTOS DE APORTACIONES, TRANSFERENCIAS, ASIGNACIONES, SUBSIDIOS Y SUBVENCIONES, Y PENSIONES Y JUBILACIONES**

*PARTICIPACIONES, APORTACIONES, CONVENIOS, INCENTIVOS DERIVADOS DE LA COLABORACIÓN FISCAL Y FONDOS DISTINTOS DE APORTACIONES*

PARTICIPACIONES	5,425,597.53
APORTACIONES	2,700,464.00
CONVENIOS	0.00

**TOTAL PARTICIPACIONES, APORTACIONES, CONVENIOS, INCENTIVOS DERIVADOS DE LA COLABORACIÓN FISCAL, FONDOS DISTINTOS DE APORTACIONES, TRANSFERENCIAS, ASIGNACIONES, SUBSIDIOS Y SUBVENCIONES, Y PENSIONES Y JUBILACIONES**

**8,126,061.53**

**TOTAL INGRESOS Y OTROS BENEFICIOS**

**8,778,127.56**

**GASTOS Y OTRAS PÉRDIDAS**

**GASTOS DE FUNCIONAMIENTO**

*SERVICIOS PERSONALES*

REMUNERACIONES AL PERSONAL DE CARÁCTER PERMANENTE	2,169,254.96
REMUNERACIONES ADICIONALES Y ESPECIALES	245,750.54
SEGURIDAD SOCIAL	193,488.55
OTRAS PRESTACIONES SOCIALES Y ECONOMICAS	1,580,063.83
PAGO DE ESTIMULOS A SERVIDORES PUBLICOS	155,362.56

*MATERIALES Y SUMINISTROS*

MATERIALES DE ADMINISTRACION, EMISION DE DOCUMENTOS Y ARTICULOS OFICIALES	44,915.70
MATERIALES Y ARTICULOS DE CONSTRUCCION Y DE REPARACION	15,272.14
PRODUCTOS QUIMICOS, FARMACEUTICOS Y DE LABORATORIO	8,555.64
COMBUSTIBLES, LUBRICANTES Y ADITIVOS	273,273.91

VEHICULOS, PRENDAS DE PROTECCION Y ARTICULOS DEPORTIVOS	7,415.11
MATERIALES Y SUMINISTROS PARA SEGURIDAD	0.00






MUNICIPIO DE COQUIMATLAN, COL.  
 Sistema Integral de Contabilidad Gubernamental  
**ESTADO DE ACTIVIDADES**  
 DEL 1 DE SEPTIEMBRE AL 30 DE SEPTIEMBRE DE 2020

Descripción de la Cuenta	Importe
HERRAMIENTAS, REFACCIONES Y ACCESORIOS MENORES	3,250.19
<b>SERVICIOS GENERALES</b>	
SERVICIOS BÁSICOS	420,364.00
SERVICIOS DE ARRENDAMIENTO	9,814.80
SERVICIOS PROFESIONALES, CIENTÍFICOS Y TÉCNICOS Y OTROS SERVICIOS	3,095.42
SERVICIOS FINANCIEROS, BANCARIOS Y COMERCIALES	1,295.12
SERVICIOS DE INSTALACION, REPARACION, MANTENIMIENTO Y CONSERVACION	207,074.07
SERVICIOS DE COMUNICACION SOCIAL Y PUBLICIDAD	0.00
SERVICIOS DE TRASLADO Y VIATICOS	0.00
SERVICIOS OFICIALES	25,174.45
OTROS SERVICIOS GENERALES	13,645.48
<b>TOTAL GASTOS DE FUNCIONAMIENTO</b>	<b>5,377,066.47</b>
<b>TRANSFERENCIAS, ASIGNACIONES, SUBSIDIOS Y OTRAS AYUDAS</b>	
<i>TRANSFERENCIAS AL RESTO DEL SECTOR PUBLICO</i>	
TRANSFERENCIAS A ENTIDADES FEDERATIVAS Y MUNICIPIOS	0.00
<i>AYUDAS SOCIALES</i>	
AYUDAS SOCIALES A PERSONAS	24,000.00
<i>PENSIONES Y JUBILACIONES</i>	
JUBILACIONES	532,293.20
<b>TOTAL TRANSFERENCIAS, ASIGNACIONES, SUBSIDIOS Y OTRAS AYUDAS</b>	<b>556,293.20</b>
<b>INTERESES, COMISIONES Y OTROS GASTOS DE LA DEUDA PÚBLICA</b>	
<i>INTERESES DE LA DEUDA PUBLICA</i>	
INTERESES DE LA DEUDA PÚBLICA INTERNA	43,559.64
<b>TOTAL INTERESES, COMISIONES Y OTROS GASTOS DE LA DEUDA PÚBLICA</b>	<b>43,559.64</b>
<b>TOTAL GASTOS Y OTRAS PÉRDIDAS</b>	<b>5,976,919.31</b>
<b>RESULTADO DEL EJERCICIO (AHORRO/DESAHORRO)</b>	<b>2,801,208.25</b>

AYUNTAMIENTO CONSTITUCIONAL  
 DE COQUIMATLÁN, COL.  
 2018-2021  
**SECRETARÍA**



AYUNTAMIENTO CONSTITUCIONAL  
DE COQUIMATLAN, COL.  
2018-2021


SECRETARÍA

**MUNICIPIO DE COQUIMATLAN, COL.**  
Sistema Integral de Contabilidad Gubernamental  
**BALANZA DE COMPROBACION**  
**DEL 1 DE SEPTIEMBRE AL 30 DE SEPTIEMBRE DE 2020**

Descripción	Saldo Anterior		Movimientos		Saldo Actual	
	Debe	Haber	Debe	Haber	Debe	Haber
<b>ACTIVO</b>						
<b>ACTIVO CIRCULANTE</b>						
<b>EFFECTIVO Y EQUIVALENTES</b>						
BANCOS/TESORERIA	50,989,576.18	0.00	9,917,218.93	8,102,069.30	52,804,725.81	0.00
DEPOSITOS DE FONDOS DE TERCEROS EN GARANTÍA	28,720,777.26	0.00	9,871,031.62	7,738,804.23	30,853,004.65	0.00
Y/O ADMINISTRACION	28,708,786.76	0.00	9,871,031.62	7,738,804.23	30,841,014.15	0.00
	11,990.50	0.00	0.00	0.00	11,990.50	0.00
<b>DERECHOS A RECIBIR EFFECTIVO O EQUIVALENTES</b>						
CUENTAS POR COBRAR A CORTO PLAZO	20,128,411.03	0.00	46,187.31	363,265.07	19,811,333.27	0.00
DEUDORES DIVERSOS POR COBRAR A CORTO PLAZO	1,255,933.61	0.00	17,006.65	30,614.51	1,242,325.75	0.00
INGRESOS POR RECUPERAR A CORTO PLAZO	839,445.57	0.00	0.00	0.00	839,445.57	0.00
DEUDORES POR ANTICIPOS DE TESORERIA A CORTO PLAZO	1,000,000.00	0.00	0.00	0.00	1,000,000.00	0.00
	33,413.03	0.00	29,180.66	29,180.66	33,413.03	0.00
PRESTAMOS OTORGADOS A CORTO PLAZO	16,999,618.82	0.00	0.00	303,469.90	16,696,148.92	0.00
<b>DERECHOS A RECIBIR BIENES O SERVICIOS</b>						
ANTICIPO A PROVEEDORES POR ADQUISICIÓN DE BIENES Y PRESTACIÓN DE SERVICIOS A CORTO PLAZO	2,140,387.89	0.00	0.00	0.00	2,140,387.89	0.00
ANTICIPO A CONTRATISTAS POR OBRAS PÚBLICAS A CORTO PLAZO	1,598,685.76	0.00	0.00	0.00	1,598,685.76	0.00
	541,702.13	0.00	0.00	0.00	541,702.13	0.00
<b>ACTIVO NO CIRCULANTE</b>						
<b>BIENES INMUEBLES, INFRAESTRUCTURA Y CONSTRUCCIONES EN PROCESO</b>						
VIVIENDAS	149,393,958.45	0.00	309,747.61	0.00	149,703,706.06	0.00
EDIFICIOS NO HABITACIONALES	134,191,654.67	0.00	274,942.61	0.00	134,466,597.28	0.00
CONSTRUCCIONES EN PROCESO EN BIENES DE DOMINIO PÚBLICO	6,474,064.26	0.00	0.00	0.00	6,474,064.26	0.00
CONSTRUCCIONES EN PROCESO EN BIENES PROPIOS	4,386,372.60	0.00	0.00	0.00	4,386,372.60	0.00
<b>BIENES MUEBLES</b>	109,141,055.60	0.00	274,942.61	0.00	109,415,998.21	0.00
MOBILIARIO Y EQUIPO DE ADMINISTRACIÓN	14,190,162.21	0.00	0.00	0.00	14,190,162.21	0.00
MOBILIARIO Y EQUIPO EDUCACIONAL Y RECREATIVO	14,503,048.90	0.00	34,805.00	0.00	14,537,853.90	0.00
EQUIPO DE DEFENSA Y SEGURIDAD	12,384,245.44	0.00	34,805.00	0.00	12,419,050.44	0.00
<b>ACTIVOS DIFERIDOS</b>	963,788.00	0.00	0.00	0.00	963,788.00	0.00
ESTUDIOS, FORMULACIÓN Y EVALUACIÓN DE PROYECTOS	1,155,015.46	0.00	0.00	0.00	1,155,015.46	0.00
	699,254.88	0.00	0.00	0.00	699,254.88	0.00
	699,254.88	0.00	0.00	0.00	699,254.88	0.00
<b>PASIVO</b>						
<b>PASIVO CIRCULANTE</b>						
<b>CUENTAS POR PAGAR A CORTO PLAZO</b>						
SERVICIOS PERSONALES POR PAGAR A CORTO PLAZO	0.00	49,316,444.87	8,298,679.50	7,622,368.49	0.00	48,640,133.86
	0.00	39,362,234.98	7,827,185.57	7,622,368.49	0.00	39,157,417.90
	0.00	7,636,251.07	4,118,775.63	4,878,814.00	0.00	8,396,289.44

Fecha: 06/10/2020 10:55:14 a.m.



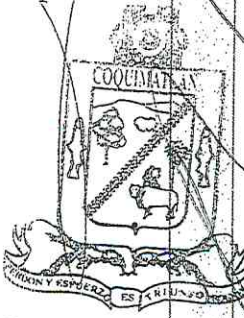


MUNICIPIO DE COQUIMATLÁN, COL.  
Sistema Integral de Contabilidad Gubernamental  
BALANZA DE COMPROBACION  
DEL 1 DE SEPTIEMBRE AL 30 DE SEPTIEMBRE DE 2020

Descripción	Saldo Anterior		Movimientos		Saldo Actual	
	Debe	Haber	Debe	Haber	Debe	Haber
PROVEEDORES POR PAGAR A CORTO PLAZO	0.00	462,914.81	1,165,321.93	1,437,581.87	0.00	735,174.75
CONTRATISTAS POR OBRAS PÚBLICAS POR PAGAR A CORTO PLAZO	0.00	286,046.21	284,945.01	297,823.64	0.00	298,924.84
TRANSFERENCIAS OTORGADAS POR PAGAR A CORTO PLAZO	312,008.09	0.00	635,177.69	22,500.00	924,685.78	0.00
RETENCIONES Y CONTRIBUCIONES POR PAGAR A CORTO PLAZO	0.00	23,237,972.41	1,081,261.71	959,418.94	0.00	23,116,129.64
DEVOLUCIONES DE LA LEY DE INGRESO POR PAGAR A CORTO PLAZO	1,038.86	0.00	0.00	0.00	1,038.86	0.00
OTRAS CUENTAS POR PAGAR A CORTO PLAZO	0.00	8,052,097.43	541,703.60	26,230.04	0.00	7,536,623.87
DOCUMENTOS POR PAGAR A CORTO PLAZO	0.00	74,274.31	0.00	0.00	0.00	74,274.31
OTROS DOCUMENTOS POR PAGAR A CORTO PLAZO	0.00	74,274.31	0.00	0.00	0.00	74,274.31
PORCIÓN A CORTO PLAZO DE LA DEUDA PÚBLICA A LARGO PLAZO	0.00	9,715,531.12	471,493.93	0.00	0.00	9,244,037.19
PORCIÓN A CORTO PLAZO DE LA DEUDA PÚBLICA INTERNA	0.00	9,715,531.12	471,493.93	0.00	0.00	9,244,037.19
FONDOS Y BIENES DE TERCEROS EN GARANTÍA Y/O ADMINISTRACIÓN A CORTO PLAZO	0.00	67,319.34	0.00	0.00	0.00	67,319.34
FONDOS EN GARANTÍA A CORTO PLAZO	0.00	67,319.34	0.00	0.00	0.00	67,319.34
OTROS PASIVOS A CORTO PLAZO	0.00	97,085.12	0.00	0.00	0.00	97,085.12
INGRESOS POR CLASIFICAR	0.00	97,085.12	0.00	0.00	0.00	97,085.12
PASIVO NO CIRCULANTE	0.00	7,737,097.67	0.00	0.00	0.00	7,737,097.67
DEUDA PÚBLICA A LARGO PLAZO	0.00	7,737,097.67	0.00	0.00	0.00	7,737,097.67
PRÉSTAMOS DE LA DEUDA INTERNA POR PAGAR A LARGO PLAZO	0.00	7,737,097.67	0.00	0.00	0.00	7,737,097.67
<b>HACIENDA PÚBLICA/ PATRIMONIO</b>						
<b>HACIENDA PÚBLICA/ PATRIMONIO GENERADO</b>	0.00	119,019,234.83	0.00	0.00	0.00	119,019,234.83
RESULTADOS DE EJERCICIOS ANTERIORES	0.00	106,744,730.32	0.00	0.00	0.00	106,744,730.32
RESULTADO EJERCICIO 2006	9,908,965.82	0.00	0.00	0.00	9,908,965.82	0.00
RESULTADO EJERCICIO 2008	0.00	3,277,483.98	0.00	0.00	0.00	3,277,483.98
RESULTADO EJERCICIO 2009	1,903,753.14	0.00	0.00	0.00	1,903,753.14	0.00
RESULTADO EJERCICIO 2010	0.00	1,516,535.05	0.00	0.00	0.00	1,516,535.05
RESULTADO EJERCICIO 2011	0.00	627,569.94	0.00	0.00	0.00	627,569.94
SUP O DEF 1990	489,733.84	0.00	0.00	0.00	489,733.84	0.00
SUP O DEF 1991	86,476.40	0.00	0.00	0.00	86,476.40	0.00
SUP O DEF 1992	238,128.61	0.00	0.00	0.00	238,128.61	0.00
SUP O DEF 1993	419,074.88	0.00	0.00	0.00	419,074.88	0.00
SUP O DEF 1994	396,403.36	0.00	0.00	0.00	396,403.36	0.00

*[Handwritten signature]*

*[Handwritten signature]*




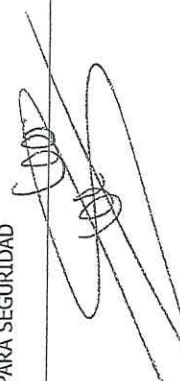
MUNICIPIO DE COQUIMATLÁN, COL.  
Sistema Integral de Contabilidad Gubernamental  
BALANZA DE COMPROBACION  
DEL 1 DE SEPTIEMBRE AL 30 DE SEPTIEMBRE DE 2020

Descripción	Saldo Anterior		Movimientos		Saldo Actual	
	Debe	Haber	Debe	Haber	Debe	Haber
SUP O DEF 1995	105,595.46	0.00	0.00	0.00	105,595.46	0.00
SUP O DEF 1996	360,950.40	0.00	0.00	0.00	360,950.40	0.00
SUP O DEF 1997	0.00	2,428,046.29	0.00	0.00	0.00	2,428,046.29
SUP O DE F1998	0.00	1,077,382.20	0.00	0.00	0.00	1,077,382.20
SUP O DEF 1999	0.00	1,574,368.51	0.00	0.00	0.00	1,574,368.51
SUP O DEF 2000	0.00	684,511.01	0.00	0.00	0.00	684,511.01
SUP O DEF 2001	5,830,439.30	0.00	0.00	0.00	5,830,439.30	0.00
SUP O DEF 2002	0.00	1,910,777.48	0.00	0.00	0.00	1,910,777.48
RESULTADO EJERCICIO 2003	962,044.80	0.00	0.00	0.00	962,044.80	0.00
RESULTADO EJERCICIO 2004	0.00	3,342,415.89	0.00	0.00	0.00	3,342,415.89
RESULTADO EJER ANTERIORES	1,173,042.82	0.00	0.00	0.00	1,173,042.82	0.00
RESULTADO EJERCICIO 2005	1,256,399.24	0.00	0.00	0.00	1,256,399.24	0.00
RESULTADO EJERCICIO 2007	4,731,841.54	0.00	0.00	0.00	4,731,841.54	0.00
RESULTADO EJERCICIO 2012	1,535,367.95	0.00	0.00	0.00	1,535,367.95	0.00
RESULTADO EJERCICIO 2013	0.00	6,922,022.42	0.00	0.00	0.00	6,922,022.42
RESULTADO EJERCICIO 2014	0.00	12,415,423.13	0.00	0.00	0.00	12,415,423.13
RESULTADO EJERCICIO 2015	0.00	9,516,809.56	0.00	0.00	0.00	9,516,809.56
RESULTADO EJERCICIO 2016	0.00	17,039,697.24	0.00	0.00	0.00	17,039,697.24
RESULTADO EJERCICIO 2017	0.00	21,323,511.38	0.00	0.00	0.00	21,323,511.38
RESULTADO EJERCICIO 2018	0.00	23,829,309.82	0.00	0.00	0.00	23,829,309.82
RESULTADO EJERCICIO 2019	0.00	28,657,083.98	0.00	0.00	0.00	28,657,083.98
RESERVAS	0.00	12,274,504.51	0.00	0.00	0.00	12,274,504.51
RESERVAS DE PATRIMONIO	0.00	12,274,504.51	0.00	0.00	0.00	12,274,504.51
<b>INGRESOS Y OTROS BENEFICIOS</b>						
<b>INGRESOS DE GESTIÓN</b>						
<b>IMPUESTOS</b>	0.00	10,631,348.38	3.33	652,069.36	0.00	11,283,414.41
IMPUESTOS SOBRE LOS INGRESOS	0.00	4,938,596.37	0.00	216,373.65	0.00	5,154,970.02
IMPUESTOS SOBRE EL PATRIMONIO	0.00	92,696.43	0.00	0.00	0.00	92,696.43
IMPUESTOS SOBRE LA PRODUCCIÓN, EL CONSUMO Y LAS TRANSACCIONES	0.00	4,144,831.40	0.00	189,038.34	0.00	4,333,869.74
ACCESORIOS DE IMPUESTOS	0.00	513,555.96	0.00	17,567.95	0.00	531,123.91
<b>DERECHOS</b>						
DERECHOS POR EL USO, GOCE, APROVECHAMIENTO O EXPLOTACIÓN DE BIENES DE DOMINIO PÚBLICO	0.00	187,512.58	0.00	9,767.36	0.00	197,279.94
DERECHOS POR PRESTACIÓN DE SERVICIOS	0.00	3,317,549.16	0.00	375,339.82	0.00	3,692,888.98
OTROS DERECHOS	0.00	138,483.61	0.00	13,136.99	0.00	151,620.60
<b>PRODUCTOS</b>						
DERECHOS POR PRESTACIÓN DE SERVICIOS	0.00	1,758,440.49	0.00	243,404.50	0.00	2,001,844.99
OTROS DERECHOS	0.00	1,420,625.06	0.00	118,798.33	0.00	1,539,423.39
<b>PRODUCTOS</b>	0.00	167,768.05	3.33	15,885.25	0.00	183,649.97



**MUNICIPIO DE COQUIMATLAN, COL.**  
 Sistema Integral de Contabilidad Gubernamental  
**BALANZA DE COMPROBACION**  
**DEL 1 DE SEPTIEMBRE AL 30 DE SEPTIEMBRE DE 2020**

Descripción	Saldo Anterior		Movimientos		Saldo Actual	
	Debe	Haber	Debe	Haber	Debe	Haber
PRODUCTOS	0.00	692.65	0.00	347.52	0.00	1,040.17
OTROS PRODUCTOS QUE GENERAN INGRESOS CORRIENTES	0.00	167,075.40	3.33	15,537.73	0.00	182,609.80
<b>APROVECHAMIENTOS</b>	<b>0.00</b>	<b>2,207,434.80</b>	<b>0.00</b>	<b>44,470.64</b>	<b>0.00</b>	<b>2,251,905.44</b>
MULTAS	0.00	270,618.32	0.00	40,962.11	0.00	311,580.43
INDEMNIZACIONES	0.00	54,150.48	0.00	3,508.53	0.00	57,659.01
OTROS APROVECHAMIENTOS	0.00	1,882,666.00	0.00	0.00	0.00	1,882,666.00
<b>PARTICIPACIONES, APORTACIONES, CONVENIOS, INCENTIVOS DERIVADOS DE LA COLABORACION FISCAL, FONDOS DISTINTOS DE APORTACIONES, TRANSFERENCIAS, ASIGNACIONES, SUBSIDIOS Y SUBVENCIONES, Y PENSIONES Y JUBILACIONES PARTICIPACIONES, APORTACIONES, CONVENIOS, INCENTIVOS DERIVADOS DE LA COLABORACION FISCAL Y FONDOS DISTINTOS DE APORTACIONES,</b>	<b>0.00</b>	<b>64,530,004.18</b>	<b>0.00</b>	<b>8,126,061.53</b>	<b>0.00</b>	<b>72,656,065.71</b>
PARTICIPACIONES	0.00	43,384,462.18	0.00	5,425,597.53	0.00	48,810,059.71
APORTACIONES	0.00	20,145,542.00	0.00	2,700,464.00	0.00	22,846,006.00
CONVENIOS	0.00	1,000,000.00	0.00	0.00	0.00	1,000,000.00
<b>GASTOS Y OTRAS PERDIDAS</b>						
<b>GASTOS DE FUNCIONAMIENTO</b>	<b>41,189,077.51</b>	<b>0.00</b>	<b>5,436,244.60</b>	<b>59,178.13</b>	<b>46,566,143.98</b>	<b>0.00</b>
SERVICIOS PERSONALES	33,245,226.92	0.00	4,365,514.53	21,594.09	37,589,147.36	0.00
REMUNERACIONES AL PERSONAL DE CARÁCTER PERMANENTE	17,937,592.22	0.00	2,169,254.96	0.00	20,106,847.18	0.00
REMUNERACIONES ADICIONALES Y ESPECIALES	2,154,617.28	0.00	245,750.54	0.00	2,400,367.82	0.00
SEGURIDAD SOCIAL	2,006,089.97	0.00	193,488.55	0.00	2,199,578.52	0.00
OTRAS PRESTACIONES SOCIALES Y ECONOMICAS	9,904,076.48	0.00	1,601,657.92	21,594.09	11,484,140.31	0.00
PAGO DE ESTIMULOS A SERVIDORES PUBLICOS	1,242,850.97	0.00	155,362.56	0.00	1,398,213.53	0.00
<b>MATERIALES Y SUMINISTROS</b>	<b>2,675,034.92</b>	<b>0.00</b>	<b>378,210.73</b>	<b>25,528.04</b>	<b>3,027,717.61</b>	<b>0.00</b>
MATERIALES DE ADMINISTRACION, EMISION DE DOCUMENTOS Y ARTICULOS OFICIALES	298,435.48	0.00	44,915.70	0.00	343,351.18	0.00
MATERIALES Y ARTICULOS DE CONSTRUCCION Y DE REPARACION	61,925.09	0.00	15,272.14	0.00	77,197.23	0.00
PRODUCTOS QUIMICOS, FARMACEUTICOS Y DE LABORATORIO	13,747.77	0.00	8,555.64	0.00	22,303.41	0.00
COMBUSTIBLES, LUBRICANTES Y ADITIVOS	2,060,259.64	0.00	298,801.95	25,528.04	2,333,533.55	0.00
VESTUARIO, BLANCOS, PRENDAS DE PROTECCION Y ARTICULOS DEPORTIVOS	220,612.76	0.00	7,415.11	0.00	228,027.87	0.00
MATERIALES Y SUMINISTROS PARA SEGURIDAD	5,228.00	0.00	0.00	0.00	5,228.00	0.00




**MUNICIPIO DE COQUIMATLAN, COL.**  
 Sistema Integral de Contabilidad Gubernamental  
**BALANZA DE COMPROBACION**  
**DEL 1 DE SEPTIEMBRE AL 30 DE SEPTIEMBRE DE 2020**

Descripción	Saldo Anterior		Movimientos		Saldo Actual	
	Debe	Haber	Debe	Haber	Debe	Haber
HERRAMIENTAS, REFACCIONES Y ACCESORIOS MENORES	14,826.18	0.00	3,250.19	0.00	18,076.37	0.00
<b>SERVICIOS GENERALES</b>	<b>5,268,815.67</b>	<b>0.00</b>	<b>692,519.34</b>	<b>12,056.00</b>	<b>5,949,279.01</b>	<b>0.00</b>
SERVICIOS BÁSICOS	3,037,852.00	0.00	420,364.00	0.00	3,458,216.00	0.00
SERVICIOS DE ARRENDAMIENTO	109,562.24	0.00	18,564.80	8,750.00	119,377.04	0.00
SERVICIOS PROFESIONALES, CIENTÍFICOS Y TÉCNICOS Y OTROS SERVICIOS	24,539.23	0.00	3,095.42	0.00	27,634.65	0.00
SERVICIOS FINANCIEROS, BANCARIOS Y COMERCIALES	29,693.70	0.00	1,295.12	0.00	30,988.82	0.00
SERVICIOS DE INSTALACION, REPARACION, MANTENIMIENTO Y CONSERVACION	1,041,355.93	0.00	210,380.07	3,306.00	1,248,430.00	0.00
SERVICIOS DE COMUNICACION SOCIAL Y PUBLICIDAD	44,826.20	0.00	0.00	0.00	44,826.20	0.00
SERVICIOS DE TRASLADO Y VIATICOS	20,042.00	0.00	0.00	0.00	20,042.00	0.00
SERVICIOS OFICIALES	754,016.07	0.00	25,174.45	0.00	779,190.52	0.00
OTROS SERVICIOS GENERALES	206,928.30	0.00	13,645.48	0.00	220,573.78	0.00
<b>TRANSFERENCIAS, ASIGNACIONES, SUBSIDIOS Y OTRAS AYUDAS</b>	<b>9,247,753.40</b>	<b>0.00</b>	<b>556,793.20</b>	<b>500.00</b>	<b>9,804,046.60</b>	<b>0.00</b>
<b>TRANSFERENCIAS AL RESTO DEL SECTOR PUBLICO</b>	<b>4,666,666.00</b>	<b>0.00</b>	<b>0.00</b>	<b>0.00</b>	<b>4,666,666.00</b>	<b>0.00</b>
TRANSFERENCIAS A ENTIDADES FEDERATIVAS Y MUNICIPIOS	4,666,666.00	0.00	0.00	0.00	4,666,666.00	0.00
<b>AYUDAS SOCIALES</b>	<b>283,525.00</b>	<b>0.00</b>	<b>24,500.00</b>	<b>500.00</b>	<b>307,525.00</b>	<b>0.00</b>
AYUDAS SOCIALES A PERSONAS	283,525.00	0.00	24,500.00	500.00	307,525.00	0.00
<b>PENSIONES Y JUBILACIONES</b>	<b>4,297,562.40</b>	<b>0.00</b>	<b>532,293.20</b>	<b>0.00</b>	<b>4,829,855.60</b>	<b>0.00</b>
JUBILACIONES	4,297,562.40	0.00	532,293.20	0.00	4,829,855.60	0.00
<b>INTERESES, COMISIONES Y OTROS GASTOS DE LA DEUDA PÚBLICA</b>	<b>413,764.39</b>	<b>0.00</b>	<b>43,559.64</b>	<b>0.00</b>	<b>457,324.03</b>	<b>0.00</b>
INTERESES DE LA DEUDA PUBLICA	413,764.39	0.00	43,559.64	0.00	457,324.03	0.00
INTERESES DE LA DEUDA PÚBLICA INTERNA	413,764.39	0.00	43,559.64	0.00	457,324.03	0.00
<b>CUENTAS DE CIERRE CONTABLE</b>						
<b>CUENTAS DE ORDEN CONTABLES</b>						
<b>CUENTAS DE ORDEN PRESUPUESTARIAS</b>						
<b>LEY DE INGRESOS</b>	<b>0.00</b>	<b>0.00</b>	<b>17,567,475.96</b>	<b>17,567,475.96</b>	<b>0.00</b>	<b>0.00</b>
<b>LEY DE INGRESOS ESTIMADA</b>	<b>103,128,185.33</b>	<b>0.00</b>	<b>0.00</b>	<b>0.00</b>	<b>103,128,185.33</b>	<b>0.00</b>
IMPUESTOS	5,828,042.45	0.00	0.00	0.00	5,828,042.45	0.00
DERECHOS	4,720,294.01	0.00	0.00	0.00	4,720,294.01	0.00
PRODUCTOS DE TIPO CORRIENTE	228,103.86	0.00	0.00	0.00	228,103.86	0.00
APROVECHAMIENTOS DE TIPO CORRIENTE	189,067.01	0.00	0.00	0.00	189,067.01	0.00

*[Handwritten signature]*

*[Handwritten signature]*



**MUNICIPIO DE COQUIMATLAN, COL.**  
 Sistema Integral de Contabilidad Gubernamental  
**BALANZA DE COMPROBACION**  
**DEL 1 DE SEPTIEMBRE AL 30 DE SEPTIEMBRE DE 2020**

Descripción	Saldo Anterior		Movimientos		Saldo Actual	
	Debe	Haber	Debe	Haber	Debe	Haber
PARTICIPACIONES Y APORTACIONES	92,162,678.00	0.00	0.00	0.00	92,162,678.00	0.00
<b>LEY DE INGRESOS POR EJECUTAR</b>	<b>0.00</b>	<b>32,336,427.63</b>	<b>8,783,734.65</b>	<b>3.33</b>	<b>0.00</b>	<b>23,552,696.31</b>
IMPUESTOS	0.00	889,446.08	216,373.65	0.00	0.00	673,072.43
DERECHOS	0.00	1,404,960.29	377,555.26	0.00	0.00	1,027,405.03
PRODUCTOS DE TIPO CORRIENTE	0.00	60,335.81	15,885.25	3.33	0.00	44,453.89
APROVECHAMIENTOS DE TIPO CORRIENTE	132,313.47	0.00	47,858.96	0.00	180,172.43	0.00
PARTICIPACIONES Y APORTACIONES.	0.00	30,113,998.92	8,126,061.53	0.00	0.00	21,987,937.39
<b>MODIFICACIONES A LA LEY DE INGRESOS ESTIMADA</b>	<b>4,363,991.10</b>	<b>0.00</b>	<b>0.00</b>	<b>0.00</b>	<b>4,363,991.10</b>	<b>0.00</b>
APROVECHAMIENTOS DE TIPO CORRIENTE	1,882,666.00	0.00	0.00	0.00	1,882,666.00	0.00
PARTICIPACIONES Y APORTACIONES.	2,481,325.10	0.00	0.00	0.00	2,481,325.10	0.00
<b>LEY DE INGRESOS DEVENGADA</b>	<b>0.00</b>	<b>0.00</b>	<b>8,783,737.98</b>	<b>8,783,737.98</b>	<b>0.00</b>	<b>0.00</b>
IMPUESTOS	0.00	0.00	216,373.65	216,373.65	0.00	0.00
DERECHOS	0.00	0.00	377,555.26	377,555.26	0.00	0.00
APROVECHAMIENTOS DE TIPO CORRIENTE	0.00	0.00	15,888.58	15,888.58	0.00	0.00
APROVECHAMIENTOS DE TIPO CORRIENTE	0.00	0.00	47,858.96	47,858.96	0.00	0.00
PARTICIPACIONES Y APORTACIONES.	0.00	0.00	8,126,061.53	8,126,061.53	0.00	0.00
<b>LEY DE INGRESOS RECAUDADA</b>	<b>0.00</b>	<b>75,155,748.80</b>	<b>3.33</b>	<b>8,783,734.65</b>	<b>0.00</b>	<b>83,939,480.12</b>
IMPUESTOS	0.00	4,938,596.37	0.00	216,373.65	0.00	5,154,970.02
DERECHOS	0.00	3,315,333.72	0.00	377,555.26	0.00	3,692,888.98
PRODUCTOS DE TIPO CORRIENTE	0.00	167,768.05	3.33	15,885.25	0.00	183,649.97
APROVECHAMIENTOS DE TIPO CORRIENTE	0.00	2,204,046.48	0.00	47,858.96	0.00	2,251,905.44
PARTICIPACIONES Y APORTACIONES.	0.00	64,530,004.18	0.00	8,126,061.53	0.00	72,656,065.71
<b>PRESUPUESTO DE EGRESOS</b>	<b>0.00</b>	<b>0.00</b>	<b>39,760,243.91</b>	<b>39,760,243.91</b>	<b>0.00</b>	<b>0.00</b>
<b>PRESUPUESTO DE EGRESOS APROBADO</b>	<b>0.00</b>	<b>103,128,185.33</b>	<b>0.00</b>	<b>0.00</b>	<b>0.00</b>	<b>103,128,185.33</b>
SERVICIOS PERSONALES	0.00	59,223,411.86	0.00	0.00	0.00	59,223,411.86
MATERIALES Y SUMINISTROS	0.00	5,353,542.71	0.00	0.00	0.00	5,353,542.71
SERVICIOS GENERALES	0.00	9,152,719.13	0.00	0.00	0.00	9,152,719.13
TRANSFERENCIAS, ASIGNACIONES, SUBSIDIOS Y OTRAS AYUDAS	0.00	13,790,733.50	0.00	0.00	0.00	13,790,733.50
BIENES MUEBLES, INMUEBLES E INTANGIBLES	0.00	12,774.81	0.00	0.00	0.00	12,774.81
INVERSION PUBLICA	0.00	13,790,536.00	0.00	0.00	0.00	13,790,536.00
DEUDA PUBLICA	0.00	1,804,467.32	0.00	0.00	0.00	1,804,467.32
<b>PRESUPUESTO DE EGRESOS POR EJERCER</b>	<b>41,519,203.63</b>	<b>0.00</b>	<b>6,580,415.12</b>	<b>14,436,335.49</b>	<b>33,663,283.26</b>	<b>0.00</b>
SERVICIOS PERSONALES	24,309,800.06	0.00	2,535,675.01	6,879,595.45	19,965,879.62	0.00
MATERIALES Y SUMINISTROS	1,853,358.99	0.00	128,706.70	679,971.52	1,302,094.17	0.00
SERVICIOS GENERALES	5,557,348.13	0.00	1,516,510.25	1,882,221.08	5,191,637.30	0.00
TRANSFERENCIAS, ASIGNACIONES, SUBSIDIOS Y OTRAS AYUDAS	5,209,152.18	0.00	525,419.16	1,112,636.65	4,621,934.69	0.00

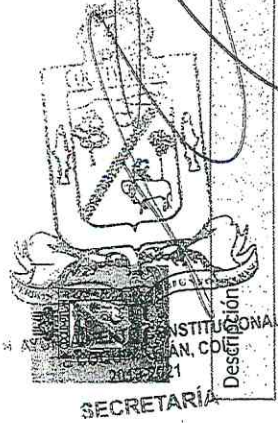
*[Handwritten signature]*

*[Handwritten signature]*



MUNICIPIO DE COQUIMATLAN, COL.  
Sistema Integral de Contabilidad Gubernamental  
BALANZA DE COMPROBACION  
DEL 1 DE SEPTIEMBRE AL 30 DE SEPTIEMBRE DE 2020

Descripción	Saldo Anterior		Movimientos		Saldo Actual	
	Debe	Haber	Debe	Haber	Debe	Haber
<b>OTRAS AYUDAS</b>						
BIENES MUEBLES, INMUEBLES E INTANGIBLES	68,164.00	0.00	82,104.00	102,969.00	47,299.00	0.00
INVERSION PUBLICA	12,106,417.36	0.00	1,792,000.00	3,581,368.79	10,317,048.57	0.00
DEUDA PUBLICA	0.00	7,585,037.09	0.00	197,573.00	0.00	7,782,610.09
<b>MODIFICACIONES AL PRESUPUESTO DE EGRESOS APROBADO</b>	<b>0.00</b>	<b>2,695,606.22</b>	<b>6,520,736.99</b>	<b>6,520,736.99</b>	<b>0.00</b>	<b>2,695,606.22</b>
SERVICIOS PERSONALES	1,668,384.88	0.00	2,514,080.92	2,514,080.92	1,668,384.88	0.00
MATERIALES Y SUMINISTROS	825,148.80	0.00	301,760.79	103,178.66	1,023,730.93	0.00
SERVICIOS GENERALES	0.00	1,673,444.67	1,189,701.74	1,504,454.25	0.00	1,988,197.18
TRANSFERENCIAS, ASIGNACIONES, SUBSIDIOS Y OTRAS AYUDAS	0.00	666,172.08	555,843.45	524,919.16	0.00	635,247.79
BIENES MUEBLES, INMUEBLES E INTANGIBLES	0.00	484,143.19	68,164.00	82,104.00	0.00	498,083.19
INVERSION PUBLICA	0.00	2,441,354.10	1,792,000.00	1,792,000.00	0.00	2,441,354.10
DEUDA PUBLICA	75,974.14	0.00	99,186.09	0.00	175,160.23	0.00
<b>PRESUPUESTO DE EGRESOS COMPROMETIDO</b>	<b>2,887,830.91</b>	<b>0.00</b>	<b>7,975,276.63</b>	<b>6,460,850.45</b>	<b>4,402,257.09</b>	<b>0.00</b>
SERVICIOS PERSONALES	0.00	0.00	4,387,108.62	4,387,108.62	0.00	0.00
MATERIALES Y SUMINISTROS	0.00	0.00	403,738.77	403,738.77	0.00	0.00
SERVICIOS GENERALES	0.00	0.00	704,575.34	704,575.34	0.00	0.00
TRANSFERENCIAS, ASIGNACIONES, SUBSIDIOS Y OTRAS AYUDAS	0.00	0.00	557,293.20	557,293.20	0.00	0.00
BIENES MUEBLES, INMUEBLES E INTANGIBLES	0.00	0.00	34,805.00	34,805.00	0.00	0.00
INVERSION PUBLICA	2,887,830.91	0.00	1,789,368.79	274,942.61	4,402,257.09	0.00
DEUDA PUBLICA	0.00	0.00	98,386.91	98,386.91	0.00	0.00
<b>PRESUPUESTO DE EGRESOS DEVENGADO</b>	<b>1,428,491.96</b>	<b>0.00</b>	<b>6,428,486.41</b>	<b>6,232,328.99</b>	<b>1,624,649.38</b>	<b>0.00</b>
SERVICIOS PERSONALES	0.00	0.00	4,387,108.62	4,387,108.62	0.00	0.00
MATERIALES Y SUMINISTROS	139,410.33	0.00	383,430.73	215,096.92	307,744.14	0.00
SERVICIOS GENERALES	39,776.00	0.00	692,519.34	687,530.73	44,764.61	0.00
TRANSFERENCIAS, ASIGNACIONES, SUBSIDIOS Y OTRAS AYUDAS	0.00	0.00	557,293.20	557,293.20	0.00	0.00
BIENES MUEBLES, INMUEBLES E INTANGIBLES	0.00	0.00	34,805.00	11,970.00	22,835.00	0.00
INVERSION PUBLICA	0.00	0.00	274,942.61	274,942.61	0.00	0.00
DEUDA PUBLICA	1,249,305.63	0.00	98,386.91	98,386.91	1,249,305.63	0.00
<b>PRESUPUESTO DE EGRESOS EJERCIDO</b>	<b>7,044,719.48</b>	<b>0.00</b>	<b>6,190,122.95</b>	<b>6,092,519.90</b>	<b>7,142,322.53</b>	<b>0.00</b>
SERVICIOS PERSONALES	366,589.76	0.00	4,372,108.62	4,363,486.72	375,211.66	0.00
MATERIALES Y SUMINISTROS	183,317.62	0.00	189,568.88	95,675.09	277,211.41	0.00
SERVICIOS GENERALES	108,844.01	0.00	685,852.73	702,735.37	91,961.37	0.00
TRANSFERENCIAS, ASIGNACIONES, SUBSIDIOS Y OTRAS AYUDAS	20,000.00	0.00	557,293.20	557,293.20	20,000.00	0.00





**MUNICIPIO DE COQUIMATLAN, COL.**  
 Sistema Integral de Contabilidad Gubernamental  
**BALANZA DE COMPROBACION**  
**DEL 1 DE SEPTIEMBRE AL 30 DE SEPTIEMBRE DE 2020**

	Saldo Anterior:		Movimientos:		Saldo Actual	
	Debe	Haber	Debe	Haber	Debe	Haber
BIENES MUEBLES, INMUEBLES E INTANGIBLES	0.00	0.00	11,970.00	0.00	11,970.00	0.00
INVERSION PUBLICA	0.00	0.00	274,942.61	274,942.61	0.00	0.00
DEUDA PUBLICA	6,365,968.09	0.00	98,386.91	98,386.91	6,365,968.09	0.00
<b>PRESUPUESTO DE EGRESOS PAGADO</b>	<b>52,943,545.57</b>	<b>0.00</b>	<b>6,065,205.81</b>	<b>17,472.09</b>	<b>58,991,279.29</b>	<b>0.00</b>
SERVICIOS PERSONALES	32,878,637.16	0.00	4,341,892.63	6,594.09	37,213,935.70	0.00
MATERIALES Y SUMINISTROS	2,352,306.97	0.00	90,455.09	0.00	2,442,762.06	0.00
SERVICIOS GENERALES	5,120,195.66	0.00	702,735.37	10,378.00	5,812,553.03	0.00
TRANSFERENCIAS, ASIGNACIONES, SUBSIDIOS Y OTRAS AYUDAS	9,227,753.40	0.00	556,793.20	500.00	9,784,046.60	0.00
BIENES MUEBLES, INMUEBLES E INTANGIBLES	428,754.00	0.00	0.00	0.00	428,754.00	0.00
INVERSION PUBLICA	1,237,641.83	0.00	274,942.61	0.00	1,512,584.44	0.00
DEUDA PUBLICA	1,698,256.55	0.00	98,386.91	0.00	1,796,643.46	0.00

**CUENTAS DE CIERRE PRESUPUESTARIO**

**TOTAL:**      504,548,220.80      504,548,220.80      81,889,966.68      81,889,966.68      513,805,915.22      513,805,915.22

MUNICIPIO DE COQUIMATLAN, COL.  
Sistema Integral de Contabilidad Gubernamental  
ESTADO ANALITICO DE INGRESOS  
DEL 1 DE SEPTIEMBRE AL 30 DE SEPTIEMBRE DE 2020

Clave Presupuestal	Descripción	Est Sep-Sep	PrM Sep-Sep	Dev Sep-Sep	Rec Sep-Sep	PrR Sep-Sep
<b>01 IMPUESTOS</b>		<b>344,464.47</b>	<b>344,464.47</b>	<b>216,373.65</b>	<b>216,373.65</b>	<b>128,090.82</b>
01 IMPUESTO SOBRE LOS INGRESOS		0.00	0.00	0.00	0.00	0.00
01 IMPUESTO SOBRE ESPECTÁCULOS Y OTRAS DIVERSIONES PUBLICAS		0.00	0.00	0.00	0.00	0.00
06 PRESENTACIONES ARTISTICAS		0.00	0.00	0.00	0.00	0.00
09 OTROS ESPECTÁCULOS Y DIVERSIONES		0.00	0.00	0.00	0.00	0.00
02 IMPUESTOS SOBRE EL PATRIMONIO						
01 IMPUESTO PREDIAL		260,513.15	260,513.15	189,038.34	189,038.34	71,474.81
01 IMPUESTO PREDIAL URBANO EDIFICADO		260,513.15	260,513.15	189,038.34	189,038.34	71,474.81
02 IMPUESTO PREDIAL URBANO NO EDIFICADO		78,063.18	78,063.18	117,537.50	117,537.50	-39,474.32
03 IMPUESTO PREDIAL RÚSTICO		14,361.83	14,361.83	30,656.12	30,656.12	-16,294.29
04 IMPUESTO PREDIAL PARCELAS		148,862.42	148,862.42	31,392.48	31,392.48	117,469.94
05 IMPUESTO PREDIAL CEMENTERIOS		6,322.66	6,322.66	4,018.20	4,018.20	2,304.46
06 DESCUENTOS Y BONIFICACIONES POR PRONTO PAGO		17,383.58	17,383.58	15,295.52	15,295.52	2,088.06
08 DESCUENTOS Y BONIFICACIONES DISCAPACITADOS Y TERCERA EDAD		0.00	0.00	0.00	0.00	0.00
09 OTROS DESCUENTOS Y BONIFICACIONES		-4,480.52	-4,480.52	-6,603.48	-6,603.48	2,122.96
03 IMPUESTOS SOBRE LA PRODUCCIÓN, EL CONSUMO Y LAS TRANSACCIONES		0.00	0.00	0.00	0.00	0.00
01 IMPUESTO SOBRE TRANSMISIONES PATRIMONIALES		74,335.57	74,335.57	17,567.95	17,567.95	56,767.62
07 ACCESORIOS DE IMPUESTOS		74,335.57	74,335.57	17,567.95	17,567.95	56,767.62
01 ACCESORIOS DE IMPUESTO PREDIAL		9,615.75	9,615.75	9,767.36	9,767.36	-151.61
01 GASTOS DE EJECUCIÓN		9,615.75	9,615.75	9,767.36	9,767.36	-151.61
02 MULTAS		9,538.00	9,538.00	86.88	86.88	9,451.12
03 RECARGOS		0.00	0.00	0.00	0.00	0.00
05 HONORARIOS DE NOTIFICACIÓN		151,316.80	151,316.80	71,552.65	71,552.65	79,764.15
06 DESCUENTOS EN RECARGOS		77.75	77.75	0.00	0.00	77.75
04 DERECHOS		-151,316.80	-151,316.80	-61,872.17	-61,872.17	-89,444.63
01 DERECHOS POR EL USO, GOCE, APROVECHAMIENTO O EXPLOTACIÓN DE BIENES DE DOMINIO PÚBLICO		274,201.34	274,201.34	377,555.26	377,555.26	-103,353.92
01 USO DE VÍAS Y ÁREAS PÚBLICAS		13,909.92	13,909.92	13,136.99	13,136.99	772.93
01 ESTACIONAMIENTO AUTOMÓVILES DE SITIO		13,909.92	13,909.92	13,136.99	13,136.99	772.93
04 ESTACIONAMIENTO PÚBLICO DE PROPIEDAD MUNICIPAL		0.00	0.00	0.00	0.00	0.00
06 USO PARA PUESTOS FIJOS, SEMIFIJOS, AMBULANTES Y TIANGUIS		166.00	166.00	0.00	0.00	166.00
08 OTROS NO ESPECIFICADOS		13,743.92	13,743.92	13,136.99	13,136.99	606.93
03 DERECHOS POR PRESTACIÓN DE SERVICIOS		0.00	0.00	0.00	0.00	0.00
02 ALUMBRADO PÚBLICO		169,027.29	169,027.29	244,273.30	244,273.30	-75,246.01
01 RECAUDACION CFE		147,500.72	147,500.72	189,843.00	189,843.00	-42,342.28
02 RECAUDACION TESORERIA		147,500.72	147,500.72	176,761.72	176,761.72	-29,261.00
		0.00	0.00	13,081.28	13,081.28	-13,081.28

Fecha: 06/10/2020 10:56:49 a.m.

Est: Estimado, PrM: Presupuesto Modificado, Dev: Devengado, Rec: Recaudado, PrR: Por Recaudar





**MUNICIPIO DE COQUIMATLAN, COL.**  
**Sistema Integral de Contabilidad Gubernamental**  
**ESTADO ANALITICO DE INGRESOS**  
**DEL 1 DE SEPTIEMBRE AL 30 DE SEPTIEMBRE DE 2020**

Análisis por Clasificación por Rubro de Ingresos

Clave Presupuestaria Rubro-Tipo-Clase-Conc	Descripción	Est Sep-Sep	P1M Sep-Sep	Dev Sep-Sep	Rec Sep-Sep	PrR Sep-Sep
03 ASEO PÚBLICO		0.00	0.00	0.00	0.00	0.00
04 CEMENTERIOS		2,747.90	2,747.90	8,688.00	8,688.00	-5,940.10
05 RASTRO		18,778.67	18,778.67	45,742.30	45,742.30	-26,963.63
04 OTROS DERECHOS		91,264.13	91,264.13	120,144.97	120,144.97	-28,880.84
01 LICENCIAS, PERMISOS, AUTORIZACIONES Y REFRENDOS		7,264.71	7,264.71	17,513.39	17,513.39	-10,248.68
01 PERMISOS DE CONSTRUCCIÓN		0.00	0.00	1,167.87	1,167.87	-1,167.87
03 PERMISO PARA DEMOLICIÓN		0.00	0.00	0.00	0.00	0.00
06 PERMISO PARA BARDEOS		323.77	323.77	86.88	86.88	236.89
09 OTROS PERMISOS DE CONSTRUCCIÓN		182.02	182.02	0.00	0.00	182.02
10 ALINEAMIENTOS		504.62	504.62	164.20	164.20	340.42
11 DESIGNACIÓN DE NÚMERO OFICIAL		1,254.30	1,254.30	173.76	173.76	1,080.54
13 DICTAMEN DE VOCACIÓN DE SUELO		0.00	0.00	525.62	525.62	-525.62
15 LICENCIA PARA ROMPER PAVIMENTOS, BANQUETAS O MACHUELOS.		0.00	0.00	347.52	347.52	-347.52
16 AUTORIZACIÓN DE PROGRAMA PARCIAL DE URBANIZACIÓN		0.00	0.00	0.00	0.00	0.00
20 LICENCIA DE URBANIZACIÓN		0.00	0.00	0.00	0.00	0.00
22 SUPERVISIÓN DE OBRAS		5,000.00	5,000.00	0.00	0.00	0.00
23 INCORPORACIÓN MUNICIPAL		0.00	0.00	0.00	0.00	0.00
24 CERTIFICADO DE HABITABILIDAD.		0.00	0.00	0.00	0.00	0.00
25 INSCRIPCIÓN O REFRENDO COMO PERITO DE OBRA.		0.00	0.00	0.00	0.00	0.00
27 INSCRIPCIÓN O REG. DE TITULOS, DOCUMENTOS PÚBLICOS		0.00	0.00	12,076.32	12,076.32	-12,076.32
02 ANUNCIOS Y PUBLICIDAD		0.00	0.00	2,971.22	2,971.22	-2,971.22
01 PUBLICIDAD PERMANENTE		0.00	0.00	0.00	0.00	0.00
03 BEBIDAS ALCOHOLICAS		0.00	0.00	0.00	0.00	0.00
01 EXPEDICIÓN DE LICENCIAS PARA FUNCIONAMIENTO DE ESTABLECIMIENTO		37,918.22	37,918.22	50,944.42	50,944.42	-13,026.20
02 REFRENDO DE ANUAL DE LICENCIA		3,951.57	3,951.57	8,677.30	8,677.30	-4,725.73
03 CAMBIO DE DOMICILIO		18,620.12	18,620.12	18,244.80	18,244.80	375.32
04 CAMBIO DE PROPIETARIO		0.00	0.00	0.00	0.00	0.00
05 HORAS EXTRAS		0.00	0.00	0.00	0.00	0.00
07 PERMISO PARA FUNCIONAMIENTO TEMPORAL		7,928.22	7,928.22	7,819.20	7,819.20	109.02
05 REGISTROS, CERTIFICACIONES Y LEGALIZACIONES		7,418.31	7,418.31	16,203.12	16,203.12	-8,784.81
01 EN OFICINAS		21,229.38	21,229.38	32,545.26	32,545.26	-11,315.88
02 A DOMICILIO		15,030.04	15,030.04	28,757.28	28,757.28	-13,727.24
03 DIVORCIOS		0.00	0.00	0.00	0.00	0.00
06 CATASTRO		6,199.34	6,199.34	3,787.98	3,787.98	2,411.36
01 COPIAS E IMPRESIONES		21,407.75	21,407.75	16,091.81	16,091.81	5,315.94
		0.00	0.00	312.77	312.77	-312.77

*[Handwritten Signature]*

*[Handwritten Signature]*



**MUNICIPIO DE COQUIMATLAN, COL.**  
**Sistema Integral de Contabilidad Gubernamental**  
**ESTADO ANALITICO DE INGRESOS**  
**DEL 1 DE SEPTIEMBRE AL 30 DE SEPTIEMBRE DE 2020**

Clave Presupuestal	Descripción	Est Sep-Sep	PrM Sep-Sep	Dev Sep-Sep	Rec Sep-Sep	PrR Sep-Sep
02	INFORMES Y CERTIFICACIONES DE CATASTRO	5,728.65	5,728.65	6,776.50	6,776.50	-1,047.85
03	AVALUOS, ASIGNACION DE CLAVES Y MEDICIONES	10,012.56	10,012.56	8,807.06	8,807.06	1,205.50
04	FUSIONES, SUBDIVISIONES, RELOTIFICACIONES, CESIONES Y REGISTROS	5,666.54	5,666.54	195.48	195.48	5,471.06
07	ECOLOGIA	0.00	0.00	651.60	651.60	-651.60
01	DICTAMEN DE FACTIBILIDAD	0.00	0.00	130.32	130.32	-130.32
03	AUTORIZACION PARA PODA O DERRIBO DE ARBOL	0.00	0.00	521.28	521.28	-521.28
08	DIVERSAS CERTIFICACIONES	3,444.07	3,444.07	2,398.49	2,398.49	1,045.58
02	CERTIFICACION DE RESIDENCIA	99.62	99.62	0.00	0.00	99.62
04	CONSTANCIAS	996.23	996.23	173.76	173.76	822.47
05	REGISTRO DEL RIESGO DE SINIESTRALIDAD	2,348.22	2,348.22	2,224.73	2,224.73	123.49
<b>05 PRODUCTOS</b>		<b>19,058.65</b>	<b>19,058.65</b>	<b>15,881.92</b>	<b>15,881.92</b>	<b>3,176.73</b>
01	PRODUCTOS DERIVADOS DEL USO Y APROVECHAMIENTO DE BIENES NO SUJETOS A RÉGIMEN DE DOMINIO PÚBLICO	19,058.65	19,058.65	15,881.92	15,881.92	3,176.73
		166.04	166.04	347.52	347.52	-181.48
<b>03 FORMAS IMPRESAS</b>		<b>166.04</b>	<b>166.04</b>	<b>347.52</b>	<b>347.52</b>	<b>-181.48</b>
03	OTROS PRODUCTOS QUE GENERAN INGRESOS CORRIENTES	18,892.61	18,892.61	15,534.40	15,534.40	3,358.21
01	RENDIMIENTOS GENERADOS DE GASTO CORRIENTE	16,230.24	16,230.24	15,147.23	15,147.23	1,083.01
02	RENDIMIENTOS GENERADOS DE FAIS	1,938.35	1,938.35	182.48	182.48	1,755.87
03	RENDIMIENTOS GENERADOS DE FORTAMUN	724.02	724.02	204.69	204.69	519.33
<b>06 APROVECHAMIENTOS</b>		<b>13,306.46</b>	<b>13,306.46</b>	<b>47,858.96</b>	<b>47,858.96</b>	<b>-34,552.50</b>
01	APROVECHAMIENTOS	13,306.46	13,306.46	47,858.96	47,858.96	-34,552.50
02	MULTAS	11,256.49	11,256.49	44,350.43	44,350.43	-33,093.94
01	MULTAS POR FALTAS A LA REGLAMENTACIÓN MUNICIPAL	12,513.38	12,513.38	75,757.55	75,757.55	-63,244.17
04	DESCUENTO DE MULTAS	-1,256.89	-1,256.89	-31,407.12	-31,407.12	30,150.23
03	INDEMNIZACIONES	2,049.97	2,049.97	3,508.53	3,508.53	-1,458.56
09	OTROS APROVECHAMIENTOS	0.00	0.00	0.00	0.00	0.00
05	APOYOS	0.00	0.00	0.00	0.00	0.00
<b>08 PARTICIPACIONES, APORTACIONES, CONVENIOS, INCENTIVOS DERIVADOS DE LA COLABORACIÓN FISCAL Y FONDOS DISTINTOS DE APORTACIONES</b>		<b>7,700,223.14</b>	<b>7,769,484.46</b>	<b>8,126,061.53</b>	<b>8,126,061.53</b>	<b>-356,577.07</b>
01	PARTICIPACIONES	5,312,048.48	5,312,048.48	5,425,597.53	5,425,597.53	-113,549.05
01	FONDO GENERAL DE PARTICIPACIONES	3,333,470.58	3,333,470.58	3,405,607.50	3,405,607.50	-72,136.92
02	FONDO DE FOMENTO MUNICIPAL	1,211,018.33	1,211,018.33	1,254,521.75	1,254,521.75	-43,503.42
03	TENENCIA	5.58	5.58	0.00	0.00	5.58
04	ISAN	63,228.83	63,228.83	62,187.81	62,187.81	1,041.02
05	IEPS	149,584.25	149,584.25	323,097.49	323,097.49	-173,513.24

*[Handwritten Signature]*

*[Handwritten Signature]*



**MUNICIPIO DE COQUIMATLAN, COL.**  
**Sistema Integral de Contabilidad Gubernamental**  
**ESTADO ANALITICO DE INGRESOS**  
**DEL 1 DE SEPTIEMBRE AL 30 DE SEPTIEMBRE DE 2020**

Análisis por: Clasificación por Rubro de Ingresos  
 Clave Presupuestaria Descripción  
 Rubro-Tipo-Clase-Conc


	Est Sep-Sep	PrM Sep-Sep	Dev Sep-Sep	Rec Sep-Sep	Prr Sep-Sep
<b>06 FONDO DE FISCALIZACIÓN</b>	165,627.58	165,627.58	115,753.05	115,753.05	49,874.53
07 IEPS GASOLINA Y DIESEL	175,251.33	175,251.33	0.00	0.00	175,251.33
09 PARTICIPACION ARTICULO 3-B LEY DE COORDINACION FISCAL FEDERAL	213,862.00	213,862.00	264,429.93	264,429.93	-50,567.93
02 APORTACIONES	2,388,174.66	2,457,435.98	2,700,464.00	2,700,464.00	-243,028.02
01 FONDO DE APORTACIÓN PARA LA INFRAESTRUCTURA SOCIAL	1,149,211.33	1,215,141.74	1,458,170.00	1,458,170.00	-243,028.26
01 FAIS DEL EJERCICIO	1,149,211.33	1,215,141.74	1,458,170.00	1,458,170.00	-243,028.26
02 FONDO DE APORTACIÓN PARA EL FORTALECIMIENTO DE LOS MUNICIPIOS	1,238,963.33	1,242,294.24	1,242,294.00	1,242,294.00	0.24
01 FORTAMUN DEL EJERCICIO	1,238,963.33	1,242,294.24	1,242,294.00	1,242,294.00	0.24
03 CONVENIOS	0.00	0.00	0.00	0.00	0.00
06 CONVENIOS DE PROGRAMAS FEDERALES	0.00	0.00	0.00	0.00	0.00
29 PROGRAMA PROAGUA APARTADU RURAL APARURAL 2020	0.00	0.00	0.00	0.00	0.00

**TOTAL:**

**8,351,254.06 8,420,515.38 8,783,731.32 8,783,731.32 -363,215.94**

*[Handwritten signature]*

*[Handwritten signature]*



**MUNICIPIO DE COQUIMATLAN, COL.**  
**Sistema Integral de Contabilidad Gubernamental**  
**ESTADO ANALITICO DEL EJERCICIO DEL PRESUPUESTO DE EGRESOS**  
**DEL 1 DE SEPTIEMBRE AL 30 DE SEPTIEMBRE DE 2020**

Cap-Cont-Gen-Pesp	Clave Presupuestaria	Descripción	Apr Sep-Sep	PrM Sep-Sep	Comp Sep-Sep	Dev Sep-Sep	Eje Sep-Sep	Pag Sep-Sep	SEje Sep-Sep
	<b>01</b>	<b>SERVICIOS PERSONALES</b>	<b>4,401,317.82</b>	<b>4,343,920.44</b>	<b>4,343,920.44</b>	<b>4,343,920.44</b>	<b>4,343,920.44</b>	<b>4,335,298.54</b>	<b>0.00</b>
	01	REMUNERACIONES AL PERSONAL DE CARACTER PERMANENTE	2,205,273.16	2,169,254.96	2,169,254.96	2,169,254.96	2,169,254.96	2,169,254.96	0.00
	01	DIETAS	12,574.00	19,574.00	19,574.00	19,574.00	19,574.00	19,574.00	0.00
	02	COMPENSACIONES	12,574.00	19,574.00	19,574.00	19,574.00	19,574.00	19,574.00	0.00
	03	SUELDOS BASE AL PERSONAL PERMANENTE	2,192,699.16	2,149,680.96	2,149,680.96	2,149,680.96	2,149,680.96	2,149,680.96	0.00
	01	SUELDO	1,618,800.70	1,651,161.59	1,651,161.59	1,651,161.59	1,651,161.59	1,651,161.59	0.00
	02	SOBRE SUELDO	392,404.88	342,418.58	342,418.58	342,418.58	342,418.58	342,418.58	0.00
	03	QUINQUENIOS	181,493.58	156,100.79	156,100.79	156,100.79	156,100.79	156,100.79	0.00
	03	REMUNERACIONES ADICIONALES Y ESPECIALES	335,286.92	245,750.54	245,750.54	245,750.54	245,750.54	245,750.54	0.00
	02	PRIMAS DE VACACIONES, DOMINICAL Y GRATIFICACIÓN DE FIN DE AÑO	74,234.50	14,000.00	14,000.00	14,000.00	14,000.00	14,000.00	0.00
	01	PRIMA VACACIONAL	0.00	6,000.00	6,000.00	6,000.00	6,000.00	6,000.00	0.00
	03	PRIMA DE RIESGO	10,000.00	8,000.00	8,000.00	8,000.00	8,000.00	8,000.00	0.00
	06	CANASTA NAVIDEÑA	21,411.50	0.00	0.00	0.00	0.00	0.00	0.00
	07	CUESTA ENERO	21,411.50	0.00	0.00	0.00	0.00	0.00	0.00
	09	AYUDA FIN DE AÑO	21,411.50	0.00	0.00	0.00	0.00	0.00	0.00
	04	COMPENSACIONES	261,052.42	231,750.54	231,750.54	231,750.54	231,750.54	231,750.54	0.00
	01	COMPENSACIONES	261,052.42	231,750.54	231,750.54	231,750.54	231,750.54	231,750.54	0.00
	04	SEGURIDAD SOCIAL	263,421.81	193,488.55	193,488.55	193,488.55	193,488.55	193,488.55	0.00
	01	APORTACIONES DE SEGURIDAD SOCIAL	263,421.81	193,488.55	193,488.55	193,488.55	193,488.55	193,488.55	0.00
	01	CUOTAS AL IMSS	219,375.49	155,395.93	155,395.93	155,395.93	155,395.93	155,395.93	0.00
	02	PREVISIÓN SOCIAL MÚLTIPLE	44,046.32	38,092.62	38,092.62	38,092.62	38,092.62	38,092.62	0.00
	05	OTRAS PRESTACIONES SOCIALES Y ECONOMICAS	1,437,312.50	1,580,063.83	1,580,063.83	1,580,063.83	1,580,063.83	1,466,624.67	0.00
	01	CUOTAS PARA EL FONDO DE AHORRO Y FONDO DE TRABAJO	235,471.79	470,534.62	470,534.62	470,534.62	470,534.62	357,095.46	0.00
	01	FONDO DE AHORRO	47,462.38	41,209.82	41,209.82	41,209.82	41,209.82	41,209.82	0.00
	02	FONDO DE PENSIONES	109,415.32	223,823.73	223,823.73	223,823.73	223,823.73	227,321.60	0.00
	03	LAUDOS	78,594.09	205,501.07	205,501.07	205,501.07	205,501.07	88,564.04	0.00
	04	PRESTACIONES CONTRACTUALES	1,201,840.71	1,109,529.21	1,109,529.21	1,109,529.21	1,109,529.21	1,109,529.21	0.00
	09	AYUDA DE TRANSPORTE	82,393.20	69,687.86	69,687.86	69,687.86	69,687.86	69,687.86	0.00
	10	AYUDA PARA RENTA	67,364.86	58,258.64	58,258.64	58,258.64	58,258.64	58,258.64	0.00
	17	BECAS	32,827.37	29,026.26	29,026.26	29,026.26	29,026.26	29,026.26	0.00
	20	BONO DE ANTIGÜEDAD	627,890.11	627,890.11	627,890.11	627,890.11	627,890.11	627,890.11	0.00
	24	BONO DE ASISTENCIA PERFECTA	135,647.96	114,518.47	114,518.47	114,518.47	114,518.47	114,518.47	0.00
	25	BONO DE CUMPLEAÑOS	3,500.00	2,100.00	2,100.00	2,100.00	2,100.00	2,100.00	0.00
	26	BONO DE EFICIENCIA	51,999.71	51,999.71	51,999.71	51,999.71	51,999.71	51,999.71	0.00
	46	CANASTA BÁSICA	192,668.20	149,187.56	149,187.56	149,187.56	149,187.56	149,187.56	0.00
	54	GUARDERIA	7,549.30	6,860.60	6,860.60	6,860.60	6,860.60	6,860.60	0.00




**MUNICIPIO DE COQUIMATLAN, COL.**  
**Sistema Integral de Contabilidad Gubernamental**  
**ESTADO ANALITICO DEL EJERCICIO DEL PRESUPUESTO DE EGRESOS**  
**DEL 1 DE SEPTIEMBRE AL 30 DE SEPTIEMBRE DE 2020**

Análisis por: Objeto del Gasto

Clave Presupuestaria	Descripción	Apr Sep-Sep	PrM Sep-Sep	Comp Sep-Sep	Dev Sep-Sep	Eje Sep-Sep	Pag Sep-Sep	SEje Sep-Sep
Cap-Con-PCgen-PEsp								
07	PAGO DE ESTIMULOS A SERVIDORES PUBLICOS	160,023.43	155,362.56	155,362.56	155,362.56	155,362.56	155,362.56	0.00
01	ESTIMULOS	160,023.43	155,362.56	155,362.56	155,362.56	155,362.56	155,362.56	0.00
02	GASTOS DE REPRESENTACIÓN	160,023.43	155,362.56	155,362.56	155,362.56	155,362.56	155,362.56	0.00
02	MATERIALES Y SUMINISTROS	335,609.35	352,682.69	352,682.69	352,682.69	184,348.88	90,455.09	0.00
01	MATERIALES DE ADMINISTRACION, EMISION DE DOCUMENTOS Y ARTICULOS OFICIALES	39,751.61	44,915.70	44,915.70	44,915.70	40,552.22	50,257.92	0.00
01	MATERIALES, ÚTILES Y EQUIPOS MENORES DE OFICINA	39,751.61	44,915.70	44,915.70	44,915.70	40,552.22	50,257.92	0.00
01	MATERIAL Y ÚTILES DE OFICINA	10,091.54	15,999.57	15,999.57	15,999.57	20,772.88	28,144.07	0.00
02	MATERIAL DE LIMPIEZA	5,000.00	8,446.07	8,446.07	8,446.07	8,446.07	8,947.37	0.00
03	MATERIAL DE IMPRESIÓN Y REPRODUCCIÓN	7,331.20	7,022.81	7,022.81	7,022.81	5,543.81	7,493.81	0.00
04	MATERIAL Y ÚTILES DE IMPRESIÓN	12,328.87	10,675.07	10,675.07	10,675.07	3,017.28	2,900.49	0.00
06	EQUIPOS MENORES DE OFICINA	5,000.00	2,772.18	2,772.18	2,772.18	2,772.18	2,772.18	0.00
04	MATERIALES Y ARTICULOS DE CONSTRUCCION Y DE REPARACION	4,444.19	15,272.14	15,272.14	15,272.14	10,265.35	17,856.75	0.00
06	MATERIAL ELÉCTRICO Y ELECTRÓNICO	4,444.19	15,272.14	15,272.14	15,272.14	10,265.35	17,856.75	0.00
01	MATERIAL ELÉCTRICO Y ELECTRÓNICO PARA OFICINAS ADMINISTRATIVAS	0.00	5,085.06	5,085.06	5,085.06	2,140.07	2,140.07	0.00
02	MATERIAL ELÉCTRICO PARA EL SISTEMA DE ALUMBRADO PÚBLICO	4,444.19	10,187.08	10,187.08	10,187.08	8,125.28	15,716.68	0.00
05	PRODUCTOS QUIMICOS, FARMACEUTICOS Y DE LABORATORIO	0.00	8,555.64	8,555.64	8,555.64	1,394.50	1,394.50	0.00
02	FERTILIZANTES, PESTICIDAS Y OTROS AGROQUÍMICOS	0.00	940.00	940.00	940.00	940.00	940.00	0.00
01	HERBICIDAS Y PLAGUICIDAS.	0.00	940.00	940.00	940.00	940.00	940.00	0.00
03	MEDICINAS Y PRODUCTOS FARMACÉUTICOS	0.00	7,615.64	7,615.64	7,615.64	454.50	454.50	0.00
01	MEDICINAS Y PRODUCTOS FARMACÉUTICOS DE APLICACIÓN HUMANA Y ANIMAL.	0.00	7,615.64	7,615.64	7,615.64	454.50	454.50	0.00
06	COMBUSTIBLES, LUBRICANTES Y ADITIVOS	268,669.64	273,273.91	273,273.91	273,273.91	128,306.12	3,465.03	0.00
01	COMBUSTIBLES, LUBRICANTES Y ADITIVOS	268,669.64	273,273.91	273,273.91	273,273.91	128,306.12	3,465.03	0.00
01	GASOLINA	268,669.64	273,273.91	273,273.91	273,273.91	128,306.12	3,465.03	0.00
07	VESTUARIO, BLANCOS, PRENDAS DE PROTECCION Y ARTICULOS DEPORTIVOS	5,199.91	7,415.11	7,415.11	7,415.11	1,604.00	16,512.00	0.00
01	VESTUARIO Y UNIFORMES	0.00	1,485.00	1,485.00	1,485.00	0.00	9,321.00	0.00
01	UNIFORMES	0.00	1,485.00	1,485.00	1,485.00	0.00	9,321.00	0.00
02	PRENDAS DE SEGURIDAD Y PROTECCIÓN PERSONAL	0.00	5,930.11	5,930.11	5,930.11	1,604.00	7,191.00	0.00
01	ROPA Y EQUIPO DE SEGURIDAD	0.00	5,930.11	5,930.11	5,930.11	1,604.00	7,191.00	0.00
03	ARTÍCULOS DEPORTIVOS	5,199.91	0.00	0.00	0.00	0.00	0.00	0.00
01	BALONES, REDES, TROFEOS, RAQUETAS Y GUANTES	5,199.91	0.00	0.00	0.00	0.00	0.00	0.00
08	MATERIALES Y SUMINISTROS PARA SEGURIDAD	17,544.00	0.00	0.00	0.00	0.00	0.00	0.00
02	MATERIALES DE SEGURIDAD PÚBLICA	17,544.00	0.00	0.00	0.00	0.00	0.00	0.00
02	OTROS MATERIALES DE SEGURIDAD PÚBLICA	17,544.00	0.00	0.00	0.00	0.00	0.00	0.00

Fecha: 06/10/2020 10:59:25 a.m.

Apr: Aprobado, PrM: Presupuesto Modificado, Comp: Comprometido, Dev: Devengado, Eje: Ejercicio, Pag: Pagado, SEje: Sub Ejercicio



MUNICIPIO DE COQUIMATLÁN, COL.  
Sistema Integral de Contabilidad Gubernamental  
ESTADO ANALITICO DEL EJERCICIO DEL PRESUPUESTO DE EGRESOS  
DEL 1 DE SEPTIEMBRE AL 30 DE SEPTIEMBRE DE 2020

Objeto del Gasto	Apr Sep-Sep	PM Sep-Sep	Comp Sep-Sep	Dev Sep-Sep	Eje Sep-Sep	Pag Sep-Sep	SEje Sep-Sep
09 HERRAMIENTAS, REFACCIONES Y ACCESORIOS MENORES	0.00	3,250.19	3,250.19	3,250.19	2,226.69	968.89	0.00
09 REFACCIONES Y ACCESORIOS MENORES OTROS BIENES MUEBLES	0.00	3,250.19	3,250.19	3,250.19	2,226.69	968.89	0.00
01 OTRAS REFACCIONES Y ACCESORIOS MENORES	0.00	3,250.19	3,250.19	3,250.19	2,226.69	968.89	0.00
<b>03 SERVICIOS GENERALES</b>	<b>769,050.82</b>	<b>680,463.34</b>	<b>680,463.34</b>	<b>680,463.34</b>	<b>675,474.73</b>	<b>692,357.37</b>	<b>0.00</b>
01 SERVICIOS BÁSICOS	609,732.65	420,364.00	420,364.00	420,364.00	420,364.00	420,364.00	0.00
01 ENERGÍA ELÉCTRICA	557,967.66	383,378.00	383,378.00	383,378.00	383,378.00	383,378.00	0.00
01 ENERGÍA ELÉCTRICA DE OFICINAS ADMINISTRATIVAS	73,568.00	39,821.00	39,821.00	39,821.00	39,821.00	39,821.00	0.00
02 ENERGÍA ELÉCTRICA DE ALUMBRADO PÚBLICO	484,399.66	343,557.00	343,557.00	343,557.00	343,557.00	343,557.00	0.00
04 TELEFONÍA TRADICIONAL	29,931.66	15,184.00	15,184.00	15,184.00	15,184.00	15,184.00	0.00
01 SERVICIO TELEFÓNICO CONVENCIONAL	29,931.66	15,184.00	15,184.00	15,184.00	15,184.00	15,184.00	0.00
07 SERVICIOS DE ACCESO A INTERNET REDES Y PROCESAMIENTO DE INFORMACIÓN	21,833.33	21,802.00	21,802.00	21,802.00	21,802.00	21,802.00	0.00
05 MANEJO Y ADMINISTRACIÓN DE SERVIDORES	21,833.33	21,802.00	21,802.00	21,802.00	21,802.00	21,802.00	0.00
02 SERVICIOS DE ARRENDAMIENTO	11,302.00	9,814.80	9,814.80	9,814.80	9,814.80	9,814.80	0.00
02 ARRENDAMIENTO DE EDIFICIOS	8,750.00	8,750.00	8,750.00	8,750.00	8,750.00	8,750.00	0.00
03 ARRENDAMIENTO DE EDIFICIOS PARA OFICINAS	8,750.00	8,750.00	8,750.00	8,750.00	8,750.00	8,750.00	0.00
09 OTROS ARRENDAMIENTOS	2,552.00	1,064.80	1,064.80	1,064.80	1,064.80	1,064.80	0.00
01 ARRENDAMIENTO DE MUEBLES PARA EVENTOS INCLUYE MANTELERÍA, LOMAS Y CARPAS.	2,552.00	1,064.80	1,064.80	1,064.80	1,064.80	1,064.80	0.00
03 SERVICIOS PROFESIONALES, CIENTÍFICOS, TÉCNICOS Y OTROS SERVICIOS	12,856.50	3,095.42	3,095.42	3,095.42	3,095.42	3,095.42	0.00
01 SERVICIOS LEGALES, DE CONTABILIDAD, AUDITORÍA Y RELACIONADOS	2,961.69	3,095.42	3,095.42	3,095.42	3,095.42	3,095.42	0.00
02 SERVICIOS DE CONTABILIDAD, AUDITORIA Y ASESORIA CONTABLE Y FISCAL.	2,961.69	3,095.42	3,095.42	3,095.42	3,095.42	3,095.42	0.00
04 SERVICIOS DE CAPACITACIÓN	9,894.81	0.00	0.00	0.00	0.00	0.00	0.00
01 SERVICIOS DE PREPARACIÓN E IMPARTICIÓN DE CURSOS	9,894.81	0.00	0.00	0.00	0.00	0.00	0.00
04 SERVICIOS FINANCIEROS, BANCARIOS Y COMERCIALES	116.00	1,295.12	1,295.12	1,295.12	1,295.12	1,295.12	0.00
01 SERVICIOS FINANCIEROS Y BANCARIOS	116.00	1,295.12	1,295.12	1,295.12	1,295.12	1,295.12	0.00
01 COMISIONES BANCARIAS	0.00	1,295.12	1,295.12	1,295.12	1,295.12	1,295.12	0.00
06 COMISIONES BANCARIAS FORTAMUN	116.00	0.00	0.00	0.00	0.00	0.00	0.00
05 SERVICIOS DE INSTALACION, REPARACION, MANTENIMIENTO Y CONSERVACION	46,882.73	207,074.07	207,074.07	207,074.07	202,585.46	211,299.10	0.00
01 CONSERVACIÓN Y MANTENIMIENTO MENOR DE INMUEBLES	4,377.00	79,059.21	79,059.21	79,059.21	68,460.60	55,339.24	0.00
03 CONSERVACIÓN Y MANTENIMIENTO MENOR DE EDIFICIOS	0.00	25,885.71	25,885.71	25,885.71	15,897.10	11,145.74	0.00
07 INSTALACIÓN, REPARACIÓN Y MANTENIMIENTO DE ÁREAS VERDES OTROS EQUIPOS Y HERRAMIENTA	4,377.00	53,173.50	53,173.50	53,173.50	52,563.50	44,193.50	0.00
01 REPARACIÓN Y MANTENIMIENTO DE MAQUINARIA	42,505.73	128,014.86	128,014.86	128,014.86	134,124.86	155,959.86	0.00
<b>TOTAL</b>	<b>0.00</b>	<b>4,308.80</b>	<b>4,308.80</b>	<b>4,308.80</b>	<b>5,187.80</b>	<b>6,244.80</b>	<b>0.00</b>



**MUNICIPIO DE COQUIMATLAN, COL.**  
 Sistema Integral de Contabilidad Gubernamental  
**ESTADO ANALITICO DEL EJERCICIO DEL PRESUPUESTO DE EGRESOS**  
**DEL 1 DE SEPTIEMBRE AL 30 DE SEPTIEMBRE DE 2020**


	Apr Sep-Sep	PrM Sep-Sep	Comp Sep-Sep	Dev Sep-Sep	Eje Sep-Sep	Pag Sep-Sep	SEje Sep-Sep
<b>02 REPARACIÓN Y MANTENIMIENTO DE VEHÍCULOS</b>							
08 SERVICIOS OFICIALES	42,505.73	123,706.06	123,706.06	123,706.06	128,937.06	149,715.06	0.00
02 GASTOS DE ORDEN SOCIAL Y CULTURAL	33,426.30	25,174.45	25,174.45	25,174.45	24,674.45	32,843.45	0.00
03 GASTOS POR CELEBRACIÓN DE ACTOS DE ORDEN SOCIAL	32,829.30	24,739.45	24,739.45	24,739.45	24,239.45	32,408.45	0.00
03 GASTOS POR CELEBRACIÓN DE ACTOS DE ORDEN CULTURAL	8,329.29	24,739.45	24,739.45	24,739.45	24,239.45	32,408.45	0.00
04 EXPOSICIONES	24,500.01	0.00	0.00	0.00	0.00	0.00	0.00
01 INSTALACION Y SOSTENIMIENTO DE EXPOSICIONES	597.00	435.00	435.00	435.00	435.00	435.00	0.00
09 OTROS SERVICIOS GENERALES	597.00	435.00	435.00	435.00	435.00	435.00	0.00
09 OTROS SERVICIOS GENERALES	54,734.64	13,645.48	13,645.48	13,645.48	13,645.48	13,645.48	0.00
01 OTROS SERVICIOS GENERALES	54,734.64	13,645.48	13,645.48	13,645.48	13,645.48	13,645.48	0.00
01 OTROS SERVICIOS GENERALES	54,734.64	13,645.48	13,645.48	13,645.48	13,645.48	13,645.48	0.00
<b>04 TRANSFERENCIAS, ASIGNACIONES, SUBSIDIOS Y OTRAS AYUDAS</b>	<b>1,014,428.41</b>	<b>1,256,293.20</b>	<b>556,293.20</b>	<b>556,293.20</b>	<b>556,293.20</b>	<b>556,293.20</b>	<b>700,000.00</b>
02 TRANSFERENCIAS AL RESTO DEL SECTOR PUBLICO	500,000.00	700,000.00	0.00	0.00	0.00	0.00	700,000.00
04 TRANSFERENCIAS OTORGADAS A ENTIDADES FEDERATIVAS Y MUNICIPIOS	500,000.00	700,000.00	0.00	0.00	0.00	0.00	700,000.00
<b>04 AYUDAS SOCIALES</b>	<b>89,400.00</b>	<b>24,000.00</b>	<b>24,000.00</b>	<b>24,000.00</b>	<b>24,000.00</b>	<b>24,000.00</b>	<b>0.00</b>
01 AYUDAS SOCIALES A PERSONAS	71,800.00	24,000.00	24,000.00	24,000.00	24,000.00	24,000.00	0.00
07 AYUDAS SOCIALES A ENTIDADES DE INTERÉS PÚBLICO	17,600.00	0.00	0.00	0.00	0.00	0.00	0.00
05 PENSIONES Y JUBILACIONES	425,028.41	532,293.20	532,293.20	532,293.20	532,293.20	532,293.20	0.00
02 JUBILACIONES	425,028.41	532,293.20	532,293.20	532,293.20	532,293.20	532,293.20	0.00
<b>05 BIENES MUEBLES, INMUEBLES E INTANGIBLES</b>	<b>0.00</b>	<b>34,805.00</b>	<b>34,805.00</b>	<b>34,805.00</b>	<b>11,970.00</b>	<b>0.00</b>	<b>0.00</b>
01 MOBILIARIO Y EQUIPO DE ADMINISTRACION	0.00	34,805.00	34,805.00	34,805.00	11,970.00	0.00	0.00
09 OTROS MOBILIARIOS Y EQUIPOS DE ADMINISTRACIÓN	0.00	34,805.00	34,805.00	34,805.00	11,970.00	0.00	0.00
<b>06 INVERSION PUBLICA</b>	<b>1,149,211.33</b>	<b>2,062,057.03</b>	<b>1,789,368.79</b>	<b>2,062,057.03</b>	<b>2,062,057.03</b>	<b>2,062,057.03</b>	<b>0.00</b>
01 OBRA PUBLICA EN BIENES DE DOMINIO PUBLICO	1,149,211.33	2,062,057.03	1,789,368.79	2,062,057.03	2,062,057.03	2,062,057.03	0.00
04 DIVISION DE TERRENOS Y CONSTRUCCIÓN DE OBRAS DE URBANIZACIÓN	0.00	2,292,000.00	1,789,368.79	2,292,000.00	2,292,000.00	2,292,000.00	0.00
03 CONSTRUCCIÓN DE OBRAS DE DRENAJE Y ALCANTARILLADO	0.00	500,000.00	0.00	500,000.00	500,000.00	500,000.00	0.00
05 CONSTRUCCIÓN DE OBRAS DE ALUMBRADO PUBLICO	0.00	1,792,000.00	1,789,368.79	1,792,000.00	1,792,000.00	1,792,000.00	0.00
09 TRABAJOS DE ACABADOS EN EDIFICACIONES Y OTROS TRABAJOS ESPECIALIZADOS	1,149,211.33	-229,942.97	0.00	-229,942.97	0.00	0.00	-229,942.97
19 CONSTRUCCIÓN DE OTRAS OBRAS DE URBANIZACIÓN	1,149,211.33	-229,942.97	0.00	-229,942.97	0.00	0.00	-229,942.97
<b>09 DEUDA PUBLICA</b>	<b>123,300.00</b>	<b>104,681.62</b>	<b>98,386.91</b>	<b>104,681.62</b>	<b>98,386.91</b>	<b>98,386.91</b>	<b>6,294.71</b>
01 AMORTIZACION DE LA DEUDA PUBLICA	50,005.29	54,827.27	54,827.27	54,827.27	54,827.27	54,827.27	0.00
01 AMORTIZACION DE LA DEUDA INTERNA CON INSTITUCIONES DE CRÉDITO	50,005.29	54,827.27	54,827.27	54,827.27	54,827.27	54,827.27	0.00
03 PRESTAMO BANOBRAS CREDITO NO. 7178	35,131.07	38,520.16	38,520.16	38,520.16	38,520.16	38,520.16	0.00
04 PRESTAMO BANOBRAS CREDITO NO. 7211	14,874.22	16,307.11	16,307.11	16,307.11	16,307.11	16,307.11	0.00




**MUNICIPIO DE COQUIMATLÁN, COL.**  
**Sistema Integral de Contabilidad Gubernamental**  
**ESTADO ANALITICO DEL EJERCICIO DEL PRESUPUESTO DE EGRESOS**  
**DEL 1 DE SEPTIEMBRE AL 30 DE SEPTIEMBRE DE 2020**

Clave Presupuestaria	Descripción	Apr Sep-Sep	PrM Sep-Sep	Comp Sep-Sep	Dev Sep-Sep	Eje Sep-Sep	Pag Sep-Sep	SEje Sep-Sep
02	INTERESES DE LA DEUDA PÚBLICA	67,000.00	43,559.64	43,559.64	43,559.64	43,559.64	43,559.64	0.00
01	01 INTERESES DE LA DEUDA INTERNA CON INSTITUCIONES DE CRÉDITO	67,000.00	43,559.64	43,559.64	43,559.64	43,559.64	43,559.64	0.00
04	GASTOS DE LA DEUDA PÚBLICA	-22,421.60	-22,421.60	0.00	0.00	0.00	0.00	0.00
02	02 GASTOS DE LA DEUDA PÚBLICA EXTERNA	-22,421.60	-22,421.60	0.00	0.00	0.00	0.00	-22,421.60
09	ADEUDOS DE EJERCICIOS FISCALES ANTERIORES (ADEFAS)	28,716.31	28,716.31	0.00	0.00	0.00	0.00	-22,421.60
01	01 ADEFAS	28,716.31	28,716.31	0.00	0.00	0.00	0.00	28,716.31
01	01 ADEFAS	28,716.31	28,716.31	0.00	0.00	0.00	0.00	28,716.31
<b>TOTAL:</b>		<b>7,792,917.73</b>	<b>8,834,903.32</b>	<b>7,855,920.37</b>	<b>6,341,494.19</b>	<b>6,145,336.77</b>	<b>6,047,733.72</b>	<b>2,493,409.13</b>







H. AYUNTAMIENTO DE COQUIMATLÁN  
ADMINISTRACIÓN 2018-2021

NO. DE OFICIO: 336/2020  
EXPEDIENTE: K:01

EL SUSCRITO, SECRETARIO DEL H. AYUNTAMIENTO CONSTITUCIONAL DE ESTE LUGAR, HACE CONSTAR Y A LA VEZ,-----

C E R T I F I C A -----

QUE LA PRESENTE ACTA ES COPIA FIEL DE SU ORIGINAL DEL LIBRO DE SESIONES DEL H. AYUNTAMIENTO PARA LA ADMINISTRACIÓN MUNICIPAL 2018-2021, EN EL CUAL OBRA UN ACTA QUE EN SU PARTE CONDUCENTE DICE:-----

AL MARGEN IZQUIERDO:- **ACTA NÚMERO 64 DE LA SESION EXTRAORDINARIA DE H. CABILDO CELEBRADA EL DÍA MARTES 06 DE OCTUBRE DEL AÑO DOS MIL VEINTE.**-----

-----PRESIDENCIA: C. M.C.P. JOSÉ GUADALUPE BENAVIDES FLORIÁN, PRESIDENTE MUNICIPAL, AL CENTRO: EN COQUIMATLÁN, COLIMA, CABECERA DEL MUNICIPIO DEL MISMO NOMBRE, ESTADO DE COLIMA, SIENDO LAS 13:16 HORAS (UNA DE LA TARDE CON DIECISEIS MINUTOS) DEL **DIA MARTES 06 DE OCTUBRE DEL AÑO DOS MIL VEINTE**, SE REUNIERON EN LA SALA DE CABILDO "MANUEL LUCAS", DENTRO DE LA PRESIDENCIA MUNICIPAL, TENIENDO ACTO DE PRESENCIA EL C. M.C.P. JOSÉ GUADALUPE BENAVIDES FLORIÁN, PRESIDENTE MUNICIPAL; LICDA. ELMA LUXIOLA JIMENEZ ZAMORA, SINDICA MUNICIPAL Y LOS REGIDORES, C. T.A HORMISDAS ESCAMILLA ALCARAZ, LICDA. ERIKA LIZETH CASTAÑEDA SANCHEZ, LIC. DANIEL FLORES ORTEGA, C. MARTA GALVÁN CASTELLANOS, LICDA. LEONOR ALCARAZ MANZO, MVZ. ABEL CARDENAS GONZALEZ, ENF. MA. TERESA GUERRERO PADILLA Y LTS. SALVADOR FUENTES PEDROZA CON EL FIN DE CELEBRAR **SESIÓN EXTRAORDINARIA DE CABILDO**, BAJO EL SIGUIENTE ORDEN DEL DÍA: -----

1.- LISTA DE ASISTENCIA. -----

2.- DECLARACIÓN DE QUÓRUM LEGAL E INSTALACIÓN LEGAL DE LA SESION. -----

3.- LECTURA Y APROBACIÓN EN SU CASO DEL ORDEN DEL DIA. -----

4.- LECTURA Y APROBACIÓN EN SU CASO, DEL ACTA DE LA SESIÓN ANTERIOR.-----

5.- DICTAMEN QUE PRESENTA LA COMISIÓN DE HACIENDA MUNICIPAL, RESPECTO A LA AUTORIZACIÓN DE LA CUENTA PUBLICA CORRESPONDIENTE AL MES DE SEPTIEMBRE DE 2020. -----





H. AYUNTAMIENTO DE COQUIMATLÁN  
ADMINISTRACIÓN 2018-2021

6.- DICTAMEN DE TRANSFERENCIAS Y/O AMPLIACIONES Y DISMINUCIONES DE LAS PARTIDAS PRESUPUESTALES ORIGINALMENTE AUTORIZADAS AL PRESUPUESTO DE EGRESOS PARA EL MES DE OCTUBRE DE 2020 QUE PRESENTA LA COMISIÓN DE HACIENDA MUNICIPAL. -----

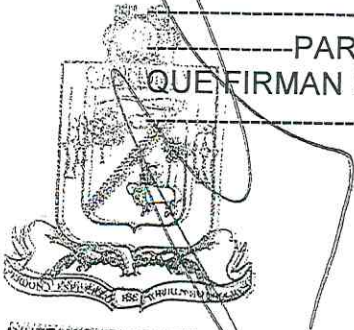
7.- DICTAMEN ELABORADO EN CONJUNTO POR LA COMISION DE HACIENDA MUNICIPAL Y DESARROLLO URBANO, ECOLOGIA Y VIVIENDA, DEL H. CABILDO DEL AYUNTAMIENTO CONSTITUCIONAL DE COQUIMATLAN, RELATIVO A AUTORIZAR LA FIRMA DE LA ADENDA AL CONVENIO DE COORDINACION PARA EL MANEJO INTEGRAL DE LOS RESIDUOS SOLIDOS URBANOS Y DE MANEJO ESPECIAL, SUSCRITO ENTRE EL PODER EJECUTIVO DEL ESTADO DE COLIMA Y EL MUNICIPIO DE COQUIMATLAN. -----

8.- CLAUSURA.-----

.....SEXTO PUNTO.- DICTAMEN DE TRANSFERENCIAS Y/O AMPLIACIONES Y DISMINUCIONES DE LAS PARTIDAS PRESUPUESTALES ORIGINALMENTE AUTORIZADAS AL PRESUPUESTO DE EGRESOS PARA EL MES DE OCTUBRE DE 2020 QUE PRESENTA LA COMISIÓN DE HACIENDA MUNICIPAL. EN ESTE PUNTO EL PRESIDENTE MUNICIPAL MCP. JOSE GUADALUPE BENAVIDES FLORIAN, CEDE EL USO DE LA VOZ AL REGIDOR LIC. DANIEL FLORES ORTEGA, SECRETARIO DE LA COMISION DE HACIENDA, TERMINADA LA LECTURA LE CEDEN EL USO DE LA VOZ A LA C.P. MARIBEL RUIZ AMEZCUA DIRECTORA DE EGRESOS DE ESTE AYUNTAMIENTO LA CUAL HACE MENCION DE LA EXCELENTE COORDINACION QUE EXISTE CON OFICIALIA MAYOR PARA HACER LOS AUMENTOS Y DISMINUCIONES NECESARIOS PARA QUE LA OPERATIVIDAD DEL AYUNTAMIENTO NO SE PARALICE. TERMINADOS LOS COMENTARIOS SE PONE A CONSIDERACION DEL PLENO, SIENDO APROBADO POR UNANIMIDAD. (ANEXO II). -----

.....OCTAVO PUNTO.- CLAUSURA. AGOTADO EL ORDEN DEL DÍA, EL PRESIDENTE MUNICIPAL MCP. JOSÉ GUADALUPE BENAVIDES FLORIAN DECLARO CLAUSURADA LA SESION SIENDO LAS 14:00 HORAS. (DOS DE LA TARDE) DEL DÍA DE SU FECHA. -----

-----PARA CONSTANCIA DE ESTA, SE LEVANTA LA PRESENTE ACTA, QUE FIRMAN LOS QUE EN ELLA INTERVINIERON Y QUISIERON HACERLO-----  
DOY FE -----





H. AYUNTAMIENTO DE COQUIMATLÁN  
ADMINISTRACIÓN 2018-2021


ATENTAMENTE  
COQUIMATLÁN, COL.,  
SECRETARIO DEL H. AYUNTAMIENTO.

C. ING. ROBERTO NAVARRO LOPEZ

A QUIEN CORRESPONDA:

-----EL SUSCRITO, SECRETARIO DEL H. AYUNTAMIENTO  
CONSTITUCIONAL DE ESTE LUGAR, HACE CONSTAR Y A LA VEZ,-----  
-----CERTIFICA-----  
QUE LA PRESENTE ACTA ES COPIA FIEL DE SU ORIGINAL DEL LIBRO DE SESIONES  
DE LA ADMINISTRACIÓN MUNICIPAL 2018-2021.

SE EXTIENDE LA PRESENTE CERTIFICACIÓN A LOS SEIS DÍAS  
DEL MES DE OCTUBRE DEL AÑO DOS MIL VEINTE, PARA LOS USOS LEGALES  
CONSIGUIENTES.



ATENTAMENTE  
COQUIMATLÁN, COL.,  
EL SECRETARIO DEL H. AYUNTAMIENTO.

ING. ROBERTO NAVARRO LOPEZ

H. AYUNTAMIENTO CONSTITUCIONAL  
DE COQUIMATLÁN, COL.  
2018-2021  
SECRETARÍA



# COQUIMATLÁN

TESORERIA

**DICTAMEN DE TRANSFERENCIAS Y/O AMPLIACIONES Y DISMINUCIONES DE LAS PARTIDAS PRESUPUESTALES ORIGINALMENTE AUTORIZADAS AL PRESUPUESTO DE EGRESOS PARA EL MES DE OCTUBRE 2020 QUE PRESENTA LA COMISIÓN DE HACIENDA MUNICIPAL**

**H. CABILDO MUNICIPAL  
PRESENTE.**

La Comisión de Hacienda Municipal, integrada por los CC. Múncipes: LIC. LEONOR ALCARAZ MANZO, Regidora; T.A. HORMISDAS ESCAMILLA ALCARAZ, Regidor; MTRA. ELMA LUXIOLA JIMENEZ ZAMORA, Síndico Municipal; LIC. DANIEL FLORES ORTEGA, Regidor; y C. ENF. MA. TERESA GUERRERO PADILLA, Regidora; el primero de los mencionados con el carácter de Presidente y los demás con el de secretarios de la Comisión, con fundamento en las facultades y obligaciones que nos otorga el artículo 109 fracciones III, IV, IX y X del Reglamento de Gobierno Municipal de Coquimatlán, Colima, y

## ANTECEDENTES:

**PRIMERO.-** Que el día 06 de octubre la Tesorera Municipal C.P. MA. GUADALUPE ADAME GUTIERREZ, turnó a esta Comisión la Solicitud para Autorización de aumento y disminución de partidas en el Presupuesto de Egresos para el mes de octubre del 2020.

**SEGUNDO.-** Que para la atención y dictamen en términos de Ley, los suscritos nos reunimos en sesión de trabajo el día 06 de octubre del 2020.

En mérito de esos antecedentes los suscritos emitimos los siguientes

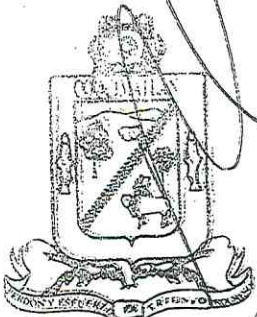
## CONSIDERANDOS

**PRIMERO.-** Esta Comisión es competente para conocer del presente asunto por disposición expresa de la fracción III, IV del artículo 109 del Reglamento de Gobierno Municipal de Coquimatlán, Colima, que establece textualmente:

**ARTÍCULO 109.-** Son facultades y obligaciones de la Comisión de Hacienda Municipal: ...

III. La formulación de los estudios y proyectos presupuestarios generales y particulares de la administración municipal;

IV. Elaborar los dictámenes de transferencias y/o ampliaciones de las partidas presupuestales originalmente autorizadas en los programas aprobados, atendiendo a las previsiones que señalen, tanto el Tesorero Municipal como las dependencias correspondientes, para su presentación ante el cabildo.





# COQUIMATLÁN

## TESORERÍA

SEGUNDO.- Que la información remitida por la Tesorera Municipal consistente en desglose de las partidas que requieren ampliación y disminución, analizando a detalle de acuerdo al siguiente resumen:



### MUNICIPIO DE COQUIMATLAN, COL.

#### Sistema Integral de Contabilidad Gubernamental

#### TRANSFERENCIA PRESUPUESTAL

Tipo:

1-02, 01 MODIFICACION POR REDISTRIBUCION DEL PRESUPUESTO DE EGRESOS

No. Folio:	Concepto:	Clasificación por Objeto del Gasto	Fecha:	Ampliaciones	Reducciones
00842	UP UR UE	03-05-07-02 REPARACIÓN Y MANTENIMIENTO DE VEHÍCULOS	03/09/2020	2,080.00	
		03-05-07-02 REPARACIÓN Y MANTENIMIENTO DE VEHÍCULOS		3,248.00	
		03-05-07-02 REPARACIÓN Y MANTENIMIENTO DE VEHÍCULOS			5,328.00
00846	04-01-01	02-01-01-02 MATERIAL DE LIMPIEZA		9,200.00	
	04-01-01	02-09-09-01. OTRAS REFACCIONES Y ACCESORIOS MENORES		2,500.00	
	08-01-01	02-04-06-02 MATERIAL ELECTRICO PARA EL SISTEMA DE ALUMBRADO PUBLICO.		4,500.00	
	05-01-01	03-09-09-01- OTROS SERVICIOS GENERALES			16,200.00
00866	04-01-01	02-09-09-01- OTRAS REFACCIONES Y ACCESORIOS MENORES		1,200.00	
	05-01-01	03-09-09-01 OTROS SERVICIOS GENERALES			1,200.00
00894	09-01-01	02-06-01-01 GASOLINA		38,689.02	
	09-01-01	02-06-01-01 GASOLINA			38,689.02
00902	04-01-01	02-06-01-01 GASOLINA		86.97	
	08-01-01	02-06-01-01 GASOLINA		9,112.60	
	05-01-01	03-09-09-01 OTROS SERVICIOS GENERALES			9,199.57
00900	01-01-01	02-06-01-01 GASOLINA			2,700.00
	02-01-01	02-01-01-01 MATERIAL Y ÚTILES DE OFICINA			2,850.95
	03-01-01	02-01-01-03 MATERIAL DE IMPRESIÓN Y REPRODUCCIÓN			2,480.01
	02-01-01	02-06-01-01 GASOLINA			2,400.00
	02-01-01	03-03-04-01 SERVICIOS DE PREPARACIÓN E IMPARTICIÓN DE CURSOS			9,894.81
	02-01-01	03-04-05-01 PRIMAS DE SEGUROS CONTRA ROBOS, INCENDIOS Y DEMAS RIESGOS Y CONTINGENCIAS.			29,691.05
	02-01-01	03-05-07-02 REPARACIÓN Y MANTENIMIENTO DE VEHÍCULOS		4,572.80	
	02-01-01	03-06-01-03 PUBLICACIÓN Y DIFUSIÓN MASIVA POR PRENSA DEL QUEHACER GUBERNAMENTAL			4,333.89

AYUNTAMIENTO CONSTITUCIONAL DE COQUIMATLÁN, COL. 2018-2021

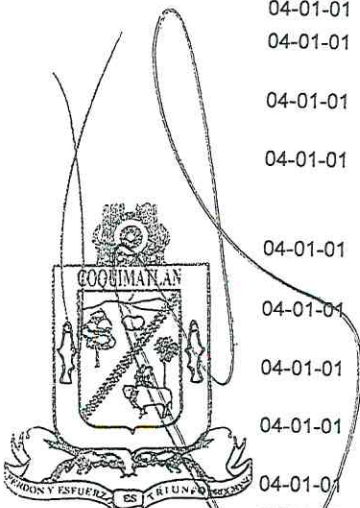
SECRETARÍA



# COQUIMATLÁN

## TESORERIA

02-01-01	03-05-07-02 REPARACIÓN Y MANTENIMIENTO DE VEHÍCULOS	4,572.80	
02-01-01	03-06-01-01 PUBLICATION Y DIFUSION MASIVA POR PRENSA DEL QUEHACER GUBERNAMENTAL	4,333.89	
02-01-01	03-08-02-02 GASTOS POR CELEBRACIÓN DE ACTOS DE ORDEN SOCIAL		18,829.29
03-01-01	02-01-01-03 MATERIAL DE IMPRESIÓN Y REPRODUCCIÓN		308.39
03-01-01	02-01-01-03 MATERIAL DE IMPRESIÓN Y REPRODUCCIÓN	308.39	
03-01-01	02-01-01-04 MATERIAL Y ÚTILES DE IMPRESIÓN		1,147.61
03-01-01	02-01-01-04 MATERIAL Y ÚTILES DE IMPRESIÓN	1,147.61	
03-01-01	02-05-03-01 MEDICINAS Y PRODUCTOS FARMACÉUTICOS DE APLICACIÓN HUMANA Y ANIMAL.		384.36
03-01-01	02-06-01-01 GASOLINA		3,700.00
03-01-01	03-01-04-01 SERVICIO TELEFÓNICO CONVENCIONAL		12,589.00
03-01-01	03-01-04-01 SERVICIO TELEFÓNICO CONVENCIONAL		8,176.00
03-01-01	03-05-02-01 MANTENIMIENTO DE MOBILIARIO Y EQUIPO DE ADMINISTRACIÓN INCLUYE SEGURO		2,624.40
03-01-01	03-05-07-02 REPARACIÓN Y MANTENIMIENTO DE VEHÍCULOS		1,712.00
03-01-01	03-05-07-02 REPARACIÓN Y MANTENIMIENTO DE VEHÍCULOS	1,712.00	
03-01-03	02-06-01-01 GASOLINA		500.00
03-01-04	03-08-02-03 GASTOS POR CELEBRACIÓN DE ACTOS DE ORDEN CULTURAL		24,500.01
03-01-05	02-06-01-01 GASOLINA		2,000.00
03-01-05	02-07-03-01 BALONES, REDES, TROFEOS, RAQUETAS Y GUANTES		5,199.91
04-01-01	02-01-01-01 MATERIAL Y ÚTILES DE OFICINA		6,710.52
04-01-01	02-01-01-02 MATERIAL DE LIMPIEZA		753.93
04-01-01	02-01-01-02 MATERIAL DE LIMPIEZA	8,500.00	
04-01-01	02-09-09-01 OTRAS REFACCIONES Y ACCESORIOS MENORES		449.81
04-01-01	02-09-09-01 OTRAS REFACCIONES Y ACCESORIOS MENORES	449.81	
04-01-01	03-02-09-01 ARRENDAMIENTO DE MUEBLES PARA EVENTOS INCLUYE MANTELERÍA, LONAS Y CARPAS.		1,487.20
04-01-01	03-08-02-02 GASTOS POR CELEBRACIÓN DE ACTOS DE ORDEN SOCIAL		51,805.90
04-01-01	03-08-02-02 GASTOS POR CELEBRACIÓN DE ACTOS DE ORDEN SOCIAL	51,805.90	
04-01-01	05-01-09-00 OTROS MOBILIARIOS Y EQUIPOS DE ADMINISTRACIÓN		47,299.00
04-01-01	05-01-09-00 OTROS MOBILIARIOS Y EQUIPOS DE ADMINISTRACIÓN	47,299.00	
05-01-01	02-01-01-01 MATERIAL Y ÚTILES DE OFICINA		557.74
05-01-01	02-01-01-01 MATERIAL Y ÚTILES DE OFICINA	5,557.74	
05-01-01	02-06-01-01 GASOLINA		6,527.96



AYUNTAMIENTO CONSTITUCIONAL DE COQUIMATLÁN, COL. 2018-2021 SECRETARÍA




# COQUIMATLÁN

## TESORERÍA

H. AYUNTAMIENTO 2018-2021

05-01-01	03-05-07-02 REPARACIÓN Y MANTENIMIENTO DE VEHÍCULOS	6,048.00
05-01-01	03-05-07-02 REPARACIÓN Y MANTENIMIENTO DE VEHÍCULOS	6,048.00
05-01-01	03-09-09-01 OTROS SERVICIOS GENERALES	46,451.88
06-01-01	02-06-01-01 GASOLINA	800.00
07-01-01	02-06-01-01 GASOLINA	3,000.00
07-01-01	03-05-01-01 CONSERVACIÓN Y MANTENIMIENTO MENOR DE EDIFICIOS	1,058.62
07-01-01	03-05-01-01 CONSERVACIÓN Y MANTENIMIENTO MENOR DE EDIFICIOS	1,058.62
07-01-01	03-08-04-01 INSTALACIÓN Y SOSTENIMIENTO DE EXPOSICIONES	162.00
08-01-01	02-04-06-01 MATERIAL ELÉCTRICO Y ELECTRÓNICO PARA OFICINAS ADMINISTRATIVAS	1,614.94
08-01-01	02-04-06-01 MATERIAL ELÉCTRICO Y ELECTRÓNICO PARA OFICINAS ADMINISTRATIVAS	4,462.03
08-01-01	02-04-06-02 MATERIAL ELÉCTRICO PARA EL SISTEMA DE ALUMBRADO PÚBLICO	2,657.11
08-01-01	02-04-06-02 MATERIAL ELÉCTRICO PARA EL SISTEMA DE ALUMBRADO PÚBLICO	6,755.81
08-01-01	02-05-02-01 HIERBICIDAS Y PLAGUICIDAS.	5,968.00
08-01-01	02-05-02-01 HIERBICIDAS Y PLAGUICIDAS.	5,968.00
08-01-01	02-07-02-01 ROPA Y EQUIPO DE SEGURIDAD	7,130.77
08-01-01	02-07-02-01 ROPA Y EQUIPO DE SEGURIDAD	7,130.77
08-01-01	03-01-01-01 ENERGÍA ELÉCTRICA DE OFICINAS ADMINISTRATIVAS	163,200.00
08-01-01	03-01-01-01 ENERGÍA ELÉCTRICA DE OFICINAS ADMINISTRATIVAS	90,000.00
08-01-01	03-01-01-02 ENERGÍA ELÉCTRICA DE ALUMBRADO PÚBLICO	136,526.00
08-01-01	03-05-01-01 CONSERVACIÓN Y MANTENIMIENTO MENOR DE EDIFICIOS	9,250.76
08-01-01	03-05-01-01 CONSERVACIÓN Y MANTENIMIENTO MENOR DE EDIFICIOS	9,250.76
08-01-01	03-05-07-01 REPARACIÓN Y MANTENIMIENTO DE MAQUINARIA	691.20
08-01-01	03-05-07-01 REPARACIÓN Y MANTENIMIENTO DE MAQUINARIA	20,000.00
08-01-01	03-05-07-02 REPARACIÓN Y MANTENIMIENTO DE VEHÍCULOS	8,004.48
08-01-01	03-05-07-02 REPARACIÓN Y MANTENIMIENTO DE VEHÍCULOS	28,004.48
08-01-01	03-09-09-01 OTROS SERVICIOS GENERALES	32,823.47
10-01-01	02-06-01-01 GASOLINA	1,000.00
14-03-01	04-04-01-00 AYUDAS SOCIALES A PERSONAS	14,500.00
13-01-01	09-02-01-00 INTERESES DE LA DEUDA INTERNA CON INSTITUCIONES DE CRÉDITO	17,440.36
13-01-01	09-01-01-03 PRESTAMO BANOBRAS CREDITO NO. 7178	2,710.91
13-01-01	09-01-01-04 PRESTAMO BANOBRAS CREDITO NO. 7211	567.11
08-01-01	02-06-01-01 GASOLINA	9,112.60



AYUNTAMIENTO CONSTITUCIONAL DE COQUIMATLÁN, COL. 2018-2021

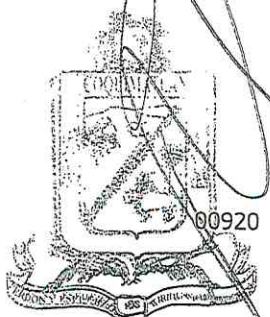
SECRETARÍA



# COQUIMATLÁN

## TESORERIA

	04-01-01	02-06-01-01 GASOLINA	86.97
	04-01-01	02-09-04-01 REFACCIONES Y ACCESORIOS MENORES PARA EQUIPOS DE COMPUTO	8,500.00
	05-01-01	03-09-09-01 OTROS SERVICIOS GENERALES	404,126.11
	03-01-01	02-05-03-01 MEDICINAS Y PRODUCTOS FARMACÉUTICOS DE APLICACIÓN HUMANA Y ANIMAL.	10,000.00
00910	01-01-01	02-06-01-01 GASOLINA	2,200.00
	02-01-01	02-06-01-01 GASOLINA	1,900.00
	03-01-01	02-06-01-01 GASOLINA	2,279.22
	02-01-01	02-01-01-04 MATERIAL Y ÚTILES DE IMPRESIÓN	2,480.01
	03-01-01	02-01-01-03 MATERIAL DE IMPRESIÓN Y REPRODUCCIÓN	2,480.01
	05-01-01	02-06-01-01 GASOLINA	3,761.26
	07-01-01	02-06-01-01 GASOLINA	1,600.00
	05-01-01	03-09-09-01 OTROS SERVICIOS GENERALES	11,740.48
00916	09-01-01	02-01-01-01 MATERIAL Y ÚTILES DE OFICINA	1,000.00
	09-01-01	02-01-01-02 MATERIAL DE LIMPIEZA	5,000.00
	09-01-01	02-01-01-06 EQUIPOS MENORES DE OFICINA	2,227.82
	09-01-01	02-01-01-01 MATERIAL Y ÚTILES DE OFICINA	1,000.00
	09-01-01	02-01-01-02 MATERIAL DE LIMPIEZA	5,000.00
	09-01-01	02-06-01-01 GASOLINA	270.00
	09-01-01	02-07-01-01 UNIFORMES	11,694.00
	09-01-01	02-08-02-02 OTROS MATERIALES DE SEGURIDAD PÚBLICA	17,544.00
	09-01-01	03-01-09-03 SERVICIOS DE RADIOCOMUNICACIÓN	20,543.00
	09-01-01	03-05-02-01 MANTENIMIENTO DE MOBILIARIO Y EQUIPO DE ADMINISTRACIÓN INCLUYE SEGURO	7,100.00
	09-01-01	02-08-02-02 OTROS MATERIALES DE SEGURIDAD PÚBLICA	17,544.00
	09-01-01	03-01-09-03 SERVICIOS DE RADIOCOMUNICACIÓN	20,543.00
	09-01-01	03-05-02-01 MANTENIMIENTO DE MOBILIARIO Y EQUIPO DE ADMINISTRACIÓN INCLUYE SEGURO	7,100.00
	09-01-01	03-05-07-02 REPARACIÓN Y MANTENIMIENTO DE VEHÍCULOS	1,824.31
	09-01-01	03-08-02-03 GASTOS POR CELEBRACIÓN DE ACTOS DE ORDEN CULTURAL	2,400.00
	09-01-01	03-08-02-03 GASTOS POR CELEBRACIÓN DE ACTOS DE ORDEN CULTURAL	2,400.00
	09-01-01	05-05-01-04 OTROS BIENES MUEBLES PARA LA DEFENSA Y SEGURIDAD	168,000.00
	09-01-01	03-09-09-01 OTROS SERVICIOS GENERALES	151,983.87
00920	03-01-09	04-04-07-00 AYUDAS SOCIALES A ENTIDADES DE INTERÉS PÚBLICO	70,400.00
	03-01-09	04-04-07-00 AYUDAS SOCIALES A ENTIDADES DE INTERÉS PÚBLICO	70,400.00
	05-01-01	03-09-09-01 OTROS SERVICIOS GENERALES	11,740.48
	05-01-01	03-04-01-01 COMISIONES BANCARIAS	904.88
	05-01-01	03-04-01-06 COMISIONES BANCARIAS FORTAMUN	116.00
	05-01-01	03-09-09-01 OTROS SERVICIOS GENERALES	10,719.60







# COQUIMATLÁN

## TESORERIA

Código	Descripción	Monto
02-01-02	04-05-02-00 JUBILACIONES	15,495.59
03-01-08	04-05-02-00 JUBILACIONES	18,341.15
07-01-01	04-05-02-00 JUBILACIONES	15,606.98
08-01-01	04-05-02-00 JUBILACIONES	7,543.15
03-01-01	04-05-02-00 JUBILACIONES	44,070.71
05-01-01	04-05-02-00 JUBILACIONES	12,916.16
04-01-01	04-05-02-00 JUBILACIONES	35,237.35
05-01-01	04-05-02-00 JUBILACIONES	15,214.16
04-01-01	04-05-02-00 JUBILACIONES	35,237.35
05-01-01	04-05-02-00 JUBILACIONES	15,214.16
00896	09-01-01 01-01-03-01 SUELDO	191,509.50
09-01-01	01-01-03-01 SUELDO	191,509.50
09-01-01	01-05-04-46 CANASTA BÁSICA	26,499.08
09-01-01	01-05-04-46 CANASTA BÁSICA	26,499.08
00904	01-01-01 01-03-04-01 COMPENSACIONES	2,160.00
01-01-01	01-07-01-02 GASTOS DE REPRESENTACIÓN	4,660.87
02-01-01	01-03-04-01 COMPENSACIONES	3,052.90
02-01-02	01-01-03-01 SUELDO	5,525.70
02-01-02	01-01-03-02 SOBRESUELDO	4,973.14
02-01-02	01-01-03-03 QUINQUENIOS	2,729.48
02-01-02	01-03-04-01 COMPENSACIONES	1,169.88
02-01-02	01-04-01-02 PREVISIÓN SOCIAL MÚLTIPLE	538.38
02-01-02	01-04-01-02 PREVISIÓN SOCIAL MÚLTIPLE	614.94
02-01-02	01-05-04-09 AYUDA DE TRANSPORTE	1,081.24
02-01-02	01-05-04-10 AYUDA PARA RENTA	823.42
02-01-02	01-05-04-17 BECAS	674.89
02-01-02	01-05-04-24 BONO DE ASISTENCIA PERFECTA	1,749.81
02-01-02	01-05-04-46 CANASTA BÁSICA	1,535.48
03-01-01	01-01-03-01 SUELDO	1,279.34
03-01-01	01-03-04-01 COMPENSACIONES	4,924.74
03-01-01	01-04-01-02 PREVISIÓN SOCIAL MÚLTIPLE	0.18
03-01-01	01-05-04-09 AYUDA DE TRANSPORTE	96.06
03-01-01	01-05-04-10 AYUDA PARA RENTA	0.30
03-01-01	01-05-04-46 CANASTA BÁSICA	0.60
03-01-01	01-05-04-54 GUARDERIA	0.24
03-01-03	01-03-04-01 COMPENSACIONES	815.00
03-01-03	01-04-01-02 PREVISIÓN SOCIAL MÚLTIPLE	0.06
03-01-03	01-05-04-09 AYUDA DE TRANSPORTE	32.02
03-01-03	01-05-04-10 AYUDA PARA RENTA	0.10
03-01-03	01-05-04-46 CANASTA BÁSICA	0.20
03-01-03	01-05-04-54 GUARDERIA	0.24
03-01-04	01-03-04-01 COMPENSACIONES	99.84
03-01-04	01-04-01-02 PREVISIÓN SOCIAL MÚLTIPLE	0.06
03-01-04	01-05-04-09 AYUDA DE TRANSPORTE	32.02
03-01-04	01-05-04-10 AYUDA PARA RENTA	0.10
03-01-04	01-05-04-46 CANASTA BÁSICA	0.20
03-01-05	01-01-03-01 SUELDO	3,342.77
03-01-05	01-03-04-01 COMPENSACIONES	1,402.54



H. AYUNTAMIENTO CONSTITUCIONAL  
DE COQUIMATLÁN, COL.  
2018-2021  
SECRETARÍA



# COQUIMATLÁN

## TESORERIA

03-01-05	01-04-01-02	PREVISIÓN SOCIAL MÚLTIPLE	0.12
03-01-05	01-05-04-09	AYUDA DE TRANSPORTE	64.04
03-01-05	01-05-04-10	AYUDA PARA RENTA	0.20
03-01-05	01-05-04-17	BECAS	607.25
03-01-05	01-05-04-46	CANASTA BÁSICA	0.40
03-01-08	01-01-03-01	SUELDO	4,537.42
03-01-08	01-01-03-02	SOBRE SUELDO	4,698.28
03-01-08	01-01-03-03	QUINQUENIOS	2,579.19
03-01-08	01-03-04-01	COMPENSACIONES	60.00
03-01-08	01-04-01-02	PREVISIÓN SOCIAL MÚLTIPLE	538.44
03-01-08	01-05-01-01	FONDO DE AHORRO	585.92
03-01-08	01-05-04-09	AYUDA DE TRANSPORTE	1,113.26
03-01-08	01-05-04-10	AYUDA PARA RENTA	823.52
03-01-08	01-05-04-17	BECAS	606.36
03-01-08	01-05-04-24	BONO DE ASISTENCIA PERFECTA	1,653.10
03-01-08	01-05-04-46	CANASTA BÁSICA	1,535.68
04-01-01	01-01-03-01	SUELDO	57,207.38
04-01-01	01-01-03-02	SOBRE SUELDO	17,860.00
04-01-01	01-01-03-03	QUINQUENIOS	11,197.50
04-01-01	01-03-02-03	PRIMA DE RIESGO	1,000.00
04-01-01	01-03-04-01	COMPENSACIONES	33,071.40
04-01-01	01-04-01-01	CUOTAS ALIMSS	265,144.91
04-01-01	01-04-01-02	PREVISIÓN SOCIAL MÚLTIPLE	2,153.64
04-01-01	01-05-01-01	FONDO DE AHORRO	2,245.20
04-01-01	01-05-04-09	AYUDA DE TRANSPORTE	3,639.13
04-01-01	01-05-04-10	AYUDA PARA RENTA	3,313.80
04-01-01	01-05-04-17	BECAS	795.24
04-01-01	01-05-04-24	BONO DE ASISTENCIA PERFECTA	6,729.44
04-01-01	01-05-04-25	BONO DE CUMPLEAÑOS	700.00
04-01-01	01-05-04-46	CANASTA BÁSICA	6,142.32
04-01-03	01-01-03-01	SUELDO	80,723.45
04-01-03	01-03-04-01	COMPENSACIONES	1,041.00
04-01-03	01-04-01-02	PREVISIÓN SOCIAL MÚLTIPLE	0.18
04-01-03	01-05-01-02	FONDO DE PENSIONES	114,231.55
04-01-03	01-05-01-03	LAUDOS	297,181.60
04-01-03	01-05-04-09	AYUDA DE TRANSPORTE	96.06
04-01-03	01-05-04-10	AYUDA PARA RENTA	0.30
04-01-03	01-05-04-46	CANASTA BÁSICA	0.60
04-01-03	01-05-04-54	GUARDERIA	686.30
04-01-05	01-03-04-01	COMPENSACIONES	2,000.00
05-01-01	01-01-03-01	SUELDO	1,649.04
05-01-01	01-04-01-02	PREVISIÓN SOCIAL MÚLTIPLE	0.48
05-01-01	01-05-04-09	AYUDA DE TRANSPORTE	256.16
05-01-01	01-05-04-10	AYUDA PARA RENTA	0.80
05-01-01	01-05-04-46	CANASTA BÁSICA	1.60
05-01-01	01-05-04-54	GUARDERIA	686.78
05-01-03	01-04-01-02	PREVISIÓN SOCIAL MÚLTIPLE	0.06
05-01-03	01-05-04-09	AYUDA DE TRANSPORTE	32.02
05-01-03	01-05-04-10	AYUDA PARA RENTA	0.10
05-01-03	01-05-04-46	CANASTA BÁSICA	0.20

H. AYUNTAMIENTO 2018-2021

  
 H. AYUNTAMIENTO CONSTITUCIONAL  
 DE COQUIMATLÁN, COL.  
 2018-2021  
 SECRETARÍA




# COQUIMATLÁN

## TESORERIA

05-01-03	01-05-04-54	GUARDERIA	686.30
05-01-04	01-03-04-01	COMPENSACIONES	90.90
05-01-04	01-04-01-02	PREVISION SOCIAL MULTIPLE	0.06
05-01-04	01-05-04-09	AYUDA DE TRANSPORTE	32.02
05-01-04	01-05-04-10	AYUDA PARA RENTA	0.10
05-01-04	01-05-04-46	CANASTA BÁSICA	0.20
07-01-01	01-01-03-01	SUELDO	3,657.71
07-01-01	01-01-03-02	SOBRE SUELDO	13,395.00
07-01-01	01-01-03-03	QUINQUENIOS	7,570.88
07-01-01	01-04-01-02	PREVISIÓN SOCIAL MÚLTIPLE	1,615.14
07-01-01	01-05-01-01	FONDO DE AHORRO	1,683.90
07-01-01	01-05-04-09	AYUDA DE TRANSPORTE	3,243.72
07-01-01	01-05-04-10	AYUDA PARA RENTA	2,470.26
07-01-01	01-05-04-17	BECAS	404.89
07-01-01	01-05-04-24	BONO DE ASISTENCIA PERFECTA	4,713.06
07-01-01	01-05-04-46	CANASTA BÁSICA	4,606.44
08-01-01	01-01-03-01	SUELDO	129,645.12
08-01-01	01-01-03-02	SOBRE SUELDO	14,301.38
08-01-01	01-01-03-03	QUINQUENIOS	7,707.16
08-01-01	01-03-02-03	PRIMA DE RIESGO	1,000.00
08-01-01	01-03-02-06	CANASTA NAVIDEÑA	21,411.50
08-01-01	01-03-02-07	CUESTA ENERO	21,411.50
08-01-01	01-03-02-09	AYUDA FIN DE AÑO	21,411.50
08-01-01	01-04-01-02	PREVISIÓN SOCIAL MÚLTIPLE	1,616.16
08-01-01	01-05-01-01	FONDO DE AHORRO	1,779.58
08-01-01	01-05-04-09	AYUDA DE TRANSPORTE	3,815.06
08-01-01	01-05-04-10	AYUDA PARA RENTA	2,471.96
08-01-01	01-05-04-17	BECAS	2,969.14
08-01-01	01-05-04-24	BONO DE ASISTENCIA PERFECTA	8,174.01
08-01-01	01-05-04-25	BONO DE CUMPLEAÑOS	1,400.00
08-01-01	01-05-04-46	CANASTA BÁSICA	4,609.84
08-01-01	01-05-04-54	GUARDERIA	0.72
08-01-03	01-01-03-01	SUELDO	8,775.03
08-01-03	01-03-04-01	COMPENSACIONES	2,959.29
08-01-06	01-03-04-01	COMPENSACIONES	57.00
09-01-01	01-04-01-02	PREVISIÓN SOCIAL MÚLTIPLE	0.06
09-01-01	01-05-04-09	AYUDA DE TRANSPORTE	32.02
09-01-01	01-05-04-10	AYUDA PARA RENTA	0.10
09-01-01	01-05-04-46	CANASTA BÁSICA	0.20
09-01-01	01-05-04-54	GUARDERIA	0.24
10-01-02	01-01-03-01	SUELDO	105.30
10-01-02	01-01-03-02	SOBRE SUELDO	156.32
10-01-02	01-01-03-03	QUINQUENIOS	1,807.60
10-01-02	01-03-04-01	COMPENSACIONES	57.00
10-01-02	01-04-01-02	PREVISIÓN SOCIAL MÚLTIPLE	15.80
10-01-02	01-05-04-09	AYUDA DE TRANSPORTE	148.15
10-01-02	01-05-04-10	AYUDA PARA RENTA	24.18
10-01-02	01-05-04-46	CANASTA BÁSICA	402.48
10-01-04	01-03-04-01	COMPENSACIONES	57.00
04-01-01	01-04-01-01	CUOTAS AL IMSS	265,144.91

H. AYUNTAMIENTO 2018-2021



AYUNTAMIENTO CONSTITUCIONAL DE COQUIMATLÁN, COL. 2018-2021

SECRETARÍA



# COQUIMATLÁN

## TESORERIA

	04-01-03	01-05-01-02	FONDO DE PENSIONES	114,231.55	
	04-01-03	01-05-01-03	LAUDOS	297,181.60	
	08-01-01	01-03-02-06	CANASTA NAVIDENA	21,411.50	
	08-01-01	01-03-02-07	CUESTA ENERO	21,411.50	
	08-01-01	01-03-02-09	AYUDA FIN DE AÑO	21,411.50	
	04-01-03	01-01-03-01	SUELDO	334,208.58	
	05-01-01	01-01-03-01	SUELDO	200,000.00	
00906	02-01-02	01-04-01-02	PREVISIÓN SOCIAL MÚLTIPLE	614.94	
	02-01-02	01-05-01-01	FONDO DE AHORRO		614.94
00908	09-01-01	01-01-03-01	SUELDO		0.45
	02-01-01	01-01-03-01	SUELDO	0.45	
00914	04-01-03	01-05-01-02	FONDO DE PENSIONES	90,867.12	
	04-01-03	01-05-01-02	FONDO DE PENSIONES		90,867.12
00912	04-01-01	01-04-01-01	CUOTAS AL IMSS	155,395.93	
	04-01-01	01-04-01-01	CUOTAS AL IMSS		155,395.93
00872	05-01-01	02-01-01-04	MATERIAL Y ÚTILES DE IMPRESIÓN	1,813.81	
	05-01-01	03-09-09-01	OTROS SERVICIOS GENERALES		1,813.81
00870	08-01-01	03-05-01-03	CONSERVACIÓN Y MANTENIMIENTO MENOR DE ÁREAS VERDES	24,068.57	
	08-01-01	03-05-01-03	CONSERVACIÓN Y MANTENIMIENTO MENOR DE ÁREAS VERDES		24,068.57
00922	08-01-01	03-05-01-03	CONSERVACIÓN Y MANTENIMIENTO MENOR DE ÁREAS VERDES	23,931.00	
	08-01-01	03-05-01-03	CONSERVACIÓN Y MANTENIMIENTO MENOR DE ÁREAS VERDES		23,931.00
	02-01-01	03-06-01-03	PUBLICACIÓN Y DIFUSIÓN MASIVA POR PREENSA DEL QUEHACER GUBERNAMENTAL	2,500.00	
	08-01-01	03-05-07-02	REPARACIÓN Y MANTENIMIENTO DE VEHÍCULOS	15,000.00	
	05-01-01	03-09-09-01	OTROS SERVICIOS GENERALES		17,500.00
	09-01-01	02-06-01-01	GASOLINA	40,000.00	
	09-01-01	03-09-09-01	OTROS SERVICIOS GENERALES		40,000.00
				3,070,196.20	3,070,196.20

De acuerdo a los registros contables la adecuación presupuestal al mes de julio es por la cantidad de \$ 3,070,196.20 (tres millones setenta mil ciento noventa y seis pesos 20/100 M.N.) mismos que se toman de la misma partida en lo correspondiente a meses posteriores del 2020.

Con base en los antecedentes y con la revisión de los reportes contables, así como con los considerandos referidos se estima viable dictaminar procedente, la propuesta de acuerdo al siguiente:



H. AYUNTAMIENTO CONSTITUCIONAL  
DE COQUIMATLÁN, COL.  
2018-2021  
SECRETARÍA



# COQUIMATLÁN

TESORERIA  
ACUERDO:

H. AYUNTAMIENTO 2018-2021

UNICO: Con fundamento en el artículo 45, fracción IV, inciso a) y j) de la Ley del Municipio Libre del Estado de Colima y los artículos 8 en sus fracciones IV, V y VI, 24 y 25 de la Ley de Presupuesto, Contabilidad y Gasto Público Municipal es de autorizarse y SE AUTORIZA EL DICTAMEN DE TRANSFERENCIAS Y/O AMPLIACIONES Y DISMINUCIONES DE LAS PARTIDAS PRESUPUESTALES ORIGINALMENTE AUTORIZADAS AL PRESUPUESTO DE EGRESOS AL MES DE AGOSTO 2020.

Dado en el recinto oficial, el día 06 de octubre del año 2020 dos mil veinte.

Atentamente  
~~Sufragio Efectivo - No Reelección~~  
Per la Comisión de Hacienda Municipal


LIC. LEONOR ALCARAZ MANZO  
Presidente

T.A. HORMISDAS ESCAMILLA ALCARAZ  
Secretario

MTRA. ELMA LUXIOLA JIMENEZ ZAMORA  
Secretario

LIC. DANIEL FLORES ORTEGA  
Secretario

C. ENF. MA. TERESA GUERRERO PADILLA  
Secretario






# H. Ayuntamiento de Coquimatlán Administración 2018-2021



COQUIMATLÁN

EL AYUNTAMIENTO 2018-2021



**Estado De Actividades**



MUNICIPIO DE COQUIMATLAN, COL.  
Sistema Integral de Contabilidad Gubernamental  
ESTADO DE ACTIVIDADES  
DEL 1 DE SEPTIEMBRE AL 30 DE SEPTIEMBRE DE 2020

Descripción de la Cuenta	Importe
<b>INGRESOS Y OTROS BENEFICIOS</b>	
<b>INGRESOS DE GESTIÓN</b>	
<i>IMPUESTOS</i>	
IMPUESTOS SOBRE LOS INGRESOS	0.00
IMPUESTOS SOBRE EL PATRIMONIO	189,038.34
IMPUESTOS SOBRE LA PRODUCCIÓN, EL CONSUMO Y LAS TRANSACCIONES	17,567.95
ACCESORIOS DE IMPUESTOS	9,767.36
<i>DERECHOS</i>	
DERECHOS POR EL USO, GOCE, APROVECHAMIENTO O EXPLOTACIÓN DE BIENES DE DOMINIO PÚBLICO	13,136.99
DERECHOS POR PRESTACIÓN DE SERVICIOS	243,404.50
OTROS DERECHOS	118,798.33
<i>PRODUCTOS</i>	
PRODUCTOS	347.52
OTROS PRODUCTOS QUE GENERAN INGRESOS CORRIENTES	15,534.40
<i>APROVECHAMIENTOS</i>	
MULTAS	40,962.11
INDEMNIZACIONES	3,508.53
OTROS APROVECHAMIENTOS	0.00
<b>TOTAL INGRESOS DE GESTIÓN</b>	<b>652,066.03</b>
<b>PARTICIPACIONES, APORTACIONES, CONVENIOS, INCENTIVOS DERIVADOS DE LA COLABORACIÓN FISCAL, FONDOS DISTINTOS DE APORTACIONES, TRANSFERENCIAS, ASIGNACIONES, SUBSIDIOS Y SUBVENCIONES, Y PENSIONES Y JUBILACIONES</b>	
<i>PARTICIPACIONES, APORTACIONES, CONVENIOS, INCENTIVOS DERIVADOS DE LA COLABORACIÓN FISCAL Y FONDOS DISTINTOS DE APORTACIONES</i>	
PARTICIPACIONES	5,425,597.53
APORTACIONES	2,700,464.00
CONVENIOS	0.00
<b>TOTAL PARTICIPACIONES, APORTACIONES, CONVENIOS, INCENTIVOS DERIVADOS DE LA COLABORACIÓN FISCAL, FONDOS DISTINTOS DE APORTACIONES, TRANSFERENCIAS, ASIGNACIONES, SUBSIDIOS Y SUBVENCIONES, Y PENSIONES Y JUBILACIONES</b>	<b>8,126,061.53</b>
<b>TOTAL INGRESOS Y OTROS BENEFICIOS</b>	<b>8,778,127.56</b>
<b>GASTOS Y OTRAS PÉRDIDAS</b>	
<b>GASTOS DE FUNCIONAMIENTO</b>	
<i>SERVICIOS PERSONALES</i>	
REMUNERACIONES AL PERSONAL DE CARÁCTER PERMANENTE	2,169,254.96
REMUNERACIONES ADICIONALES Y ESPECIALES	245,750.54
SEGURIDAD SOCIAL	193,488.55
OTRAS PRESTACIONES SOCIALES Y ECONOMICAS	1,580,063.83
PAGO DE ESTIMULOS A SERVIDORES PUBLICOS	155,362.56
<i>MATERIALES Y SUMINISTROS</i>	
MATERIALES DE ADMINISTRACION, EMISION DE DOCUMENTOS Y ARTICULOS OFICIALES	44,915.70
MATERIALES Y ARTICULOS DE CONSTRUCCION Y DE REPARACION	15,272.14
PRODUCTOS QUIMICOS, FARMACEUTICOS Y DE LABORATORIO	8,555.64
COMBUSTIBLES, LUBRICANTES Y ADITIVOS	273,273.91
VESTUARIO, BLANCOS, PRENDAS DE PROTECCION Y ARTICULOS DEPORTIVOS	7,415.11



MUNICIPIO DE COQUIMATLAN, COL.  
Sistema Integral de Contabilidad Gubernamental  
ESTADO DE ACTIVIDADES  
DEL 1 DE SEPTIEMBRE AL 30 DE SEPTIEMBRE DE 2020


Descripción de la Cuenta	Importe
MATERIALES Y SUMINISTROS PARA SEGURIDAD	0.00
HERRAMIENTAS, REFACCIONES Y ACCESORIOS MENORES	3,250.19
<b>SERVICIOS GENERALES</b>	
SERVICIOS BÁSICOS	420,364.00
SERVICIOS DE ARRENDAMIENTO	9,814.80
SERVICIOS PROFESIONALES, CIENTÍFICOS Y TÉCNICOS Y OTROS SERVICIOS	3,095.42
SERVICIOS FINANCIEROS, BANCARIOS Y COMERCIALES	1,295.12
SERVICIOS DE INSTALACION, REPARACION, MANTENIMIENTO Y CONSERVACION	207,074.07
SERVICIOS DE COMUNICACION SOCIAL Y PUBLICIDAD	0.00
SERVICIOS DE TRASLADO Y VIATICOS	0.00
SERVICIOS OFICIALES	25,174.45
OTROS SERVICIOS GENERALES	13,645.48
<b>TOTAL GASTOS DE FUNCIONAMIENTO</b>	<b>5,377,066.47</b>
<b>TRANSFERENCIAS, ASIGNACIONES, SUBSIDIOS Y OTRAS AYUDAS</b>	
<i>TRANSFERENCIAS AL RESTO DEL SECTOR PUBLICO</i>	
TRANSFERENCIAS A ENTIDADES FEDERATIVAS Y MUNICIPIOS	0.00
<i>AYUDAS SOCIALES</i>	
AYUDAS SOCIALES A PERSONAS	24,000.00
<i>PENSIONES Y JUBILACIONES</i>	
JUBILACIONES	532,293.20
<b>TOTAL TRANSFERENCIAS, ASIGNACIONES, SUBSIDIOS Y OTRAS AYUDAS</b>	<b>556,293.20</b>
<b>INTERESES, COMISIONES Y OTROS GASTOS DE LA DEUDA PÚBLICA</b>	
<i>INTERESES DE LA DEUDA PUBLICA</i>	
INTERESES DE LA DEUDA PÚBLICA INTERNA	43,559.64
<b>TOTAL INTERESES, COMISIONES Y OTROS GASTOS DE LA DEUDA PÚBLICA</b>	<b>43,559.64</b>
<b>TOTAL GASTOS Y OTRAS PÉRDIDAS</b>	<b>5,976,919.31</b>
<b>RESULTADO DEL EJERCICIO (AHORRO/DESAHORRO)</b>	<b>2,801,208.25</b>

  
PRESIDENTE MUNICIPAL  
**DR. JOSE GUADALUPE BENAVIDES FLORIAN**  
AYUNTAMIENTO CONSTITUCIONAL  
DE COQUIMATLÁN, COL.  
2018-2021  
PRESIDENCIA

TESORERA MUNICIPAL  
  
**C.P. MA GUADALUPE ADAME GUTIERREZ**  
  
H. AYUNTAMIENTO CONSTITUCIONAL  
DE COQUIMATLÁN, COL.  
2018-2021  
TESORERÍA

OFICIAL MAYOR MUNICIPAL  
  
**LIC. OCTAVIO TINTOS TRUJILLO**  
  
H. AYUNTAMIENTO CONSTITUCIONAL  
DE COQUIMATLÁN, COL.  
2018-2021  
OFICIALÍA MAYOR





MUNICIPIO DE COQUIMATLAN, COL.  
Sistema Integral de Contabilidad Gubernamental  
ESTADO DE ACTIVIDADES  
DEL 1 DE SEPTIEMBRE AL 30 DE SEPTIEMBRE DE 2020

	2020	2019
<b>INGRESOS Y OTROS BENEFICIOS</b>		
<b>INGRESOS DE GESTIÓN</b>		
IMPUESTOS	216,373.65	103,373.18
CUOTAS Y APORTACIONES DE SEGURIDAD SOCIAL	0.00	0.00
CONTRIBUCIONES DE MEJORAS	0.00	0.00
DERECHOS	375,339.82	374,750.75
APROVECHAMIENTOS	15,881.92	26,179.11
INGRESOS POR VENTA DE BIENES Y PRESTACIÓN DE SERVICIOS	44,470.64	18,582.63
CONTRIBUCIONES NO COMPRENDIDAS EN LAS FRACCIONES DE LA LEY DE INGRESOS CAUSADAS EN EJERCICIOS FISCALES ANTERIORES PENDIENTES DE LIQUIDACIÓN O PAGO	0.00	0.00
	0.00	0.00
<b>TOTAL INGRESOS DE GESTIÓN</b>	<b>652,066.03</b>	<b>522,885.67</b>

**PARTICIPACIONES, APORTACIONES, CONVENIOS, INCENTIVOS DERIVADOS DE LA COLABORACIÓN FISCAL, FONDOS DISTINTOS DE APORTACIONES, TRANSFERENCIAS, ASIGNACIONES, SUBSIDIOS Y SUBVENCIONES, Y PENSIONES Y JUBILACIONES**

PARTICIPACIONES, APORTACIONES, CONVENIOS, INCENTIVOS DERIVADOS DE LA COLABORACIÓN FISCAL Y FONDOS DISTINTOS DE APORTACIONES	8,126,061.53	7,592,371.39
TRANSFERENCIAS, ASIGNACIONES, SUBSIDIOS Y SUBVENCIONES, Y PENSIONES Y JUBILACIONES	0.00	0.00
<b>TOTAL PARTICIPACIONES, APORTACIONES, CONVENIOS, INCENTIVOS DERIVADOS DE LA COLABORACIÓN FISCAL, FONDOS DISTINTOS DE APORTACIONES, TRANSFERENCIAS, ASIGNACIONES, SUBSIDIOS Y SUBVENCIONES, Y PENSIONES Y JUBILACIONES</b>	<b>8,126,061.53</b>	<b>7,592,371.39</b>

**OTROS INGRESOS Y BENEFICIOS**

INGRESOS FINANCIEROS		
INCREMENTO POR VARIACIÓN DE INVENTARIOS	0.00	0.00
DISMINUCIÓN DEL EXCESO DE ESTIMACIONES POR PÉRDIDA O DETERIORO U OBSOLESCENCIA	0.00	0.00
DISMINUCIÓN DEL EXCESO DE PROVISIONES	0.00	0.00
INGRESOS EXTRAORDINARIOS	0.00	0.00
OTROS INGRESOS Y BENEFICIOS VARIOS	0.00	0.00
<b>TOTAL OTROS INGRESOS Y BENEFICIOS</b>	<b>0.00</b>	<b>0.00</b>

**TOTAL INGRESOS Y OTROS BENEFICIOS**

**8,778,127.56**      **8,115,257.06**

**GASTOS Y OTRAS PÉRDIDAS**  
**GASTOS DE FUNCIONAMIENTO**



MUNICIPIO DE COQUIMATLAN, COL.  
Sistema Integral de Contabilidad Gubernamental  
ESTADO DE ACTIVIDADES  
DEL 1 DE SEPTIEMBRE AL 30 DE SEPTIEMBRE DE 2020

	2020	2019
SERVICIOS PERSONALES		
MATERIALES Y SUMINISTROS	4,343,920.44	3,825,043.10
SERVICIOS GENERALES	352,682.69	241,617.06
AYUDAS DIVERSAS	680,463.34	714,144.87
ADEFAS	0.00	0.00
	0.00	0.00
<b>TOTAL GASTOS DE FUNCIONAMIENTO</b>	<b>5,377,066.47</b>	<b>4,780,805.03</b>
<b>TRANSFERENCIAS, ASIGNACIONES, SUBSIDIOS Y OTRAS AYUDAS</b>		
TRANSFERENCIAS INTERNAS Y ASIGNACIONES AL SECTOR PÚBLICO		
TRANSFERENCIAS AL RESTO DEL SECTOR PÚBLICO	0.00	0.00
SUBSIDIOS Y SUBENCIONES	0.00	500,000.00
AYUDAS SOCIALES	0.00	0.00
PENSIONES Y JUBILACIONES	24,000.00	24,400.00
TRANSFERENCIAS A FIDEICOMISOS, MANDATOS Y CONTRATOS ANALOGOS.	532,293.20	0.00
TRANSFERENCIAS A LA SEGURIDAD SOCIAL	0.00	0.00
DONATIVOS	0.00	0.00
TRANSFERENCIAS AL EXTERIOR	0.00	0.00
	0.00	0.00
<b>TOTAL TRANSFERENCIAS, ASIGNACIONES, SUBSIDIOS Y OTRAS AYUDAS</b>	<b>556,293.20</b>	<b>524,400.00</b>
<b>PARTICIPACIONES Y APORTACIONES</b>		
PARTICIPACIONES	0.00	0.00
APORTACIONES	0.00	0.00
CONVENIOS	0.00	0.00
	0.00	0.00
<b>TOTAL PARTICIPACIONES Y APORTACIONES</b>	<b>0.00</b>	<b>0.00</b>
<b>INTERESES, COMISIONES Y OTROS GASTOS DE LA DEUDA PÚBLICA</b>		
INTERESES DE LA DEUDA PÚBLICA	43,559.64	66,777.86
COMISIONES DE LA DEUDA PÚBLICA	0.00	0.00
GASTOS DE LA DEUDA PÚBLICA	0.00	0.00
COSTO POR CEBERTURAS	0.00	0.00
APOYOS FINANCIEROS	0.00	0.00
	0.00	0.00
<b>TOTAL INTERESES, COMISIONES Y OTROS GASTOS DE LA DEUDA PÚBLICA</b>	<b>43,559.64</b>	<b>66,777.86</b>
<b>OTROS GASTOS Y PÉRDIDAS EXTRAORDINARIAS</b>		
ESTIMACIONES, DEPRECIACIONES, DETERIOROS, OBSOLESCENCIA Y AMORTIZACIONES	0.00	0.00
PROVISIONES	0.00	0.00
DISMINUCION DE INVENTARIOS	0.00	0.00

"BAJO PROTESTA DE DECIR VERDAD DECLARAMOS QUE LOS ESTADOS FINANCIEROS Y SUS NOTAS, SON RAZONABLEMENTE CORRECTOS Y SON RESPONSABILIDAD DEL EMISOR"

Fecha: 06/10/2020 11:53:58 a.m.

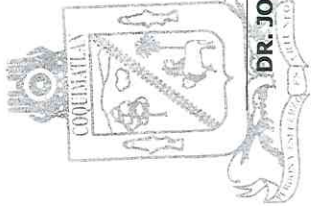



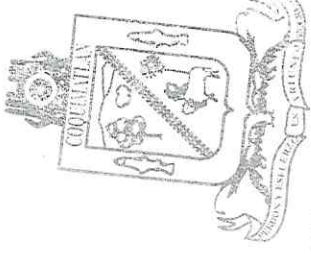
**MUNICIPIO DE COQUIMATLAN, COL.**  
 Sistema Integral de Contabilidad Gubernamental  
**ESTADO DE ACTIVIDADES**  
**DEL 1 DE SEPTIEMBRE AL 30 DE SEPTIEMBRE DE 2020**

	2020	2019
AUMENTO POR INSUFICIENCIA DE ESTIMACIONES POR PÉRDIDA O DETERIORO U OBSOLESCENCIA	0.00	0.00
AUMENTO POR INSUFICIENCIA DE PRQVISIONES	0.00	0.00
OTROS GASTOS	0.00	0.00
<b>TOTAL OTROS GASTOS Y PÉRDIDAS EXTRAORDINARIAS</b>	<b>0.00</b>	<b>0.00</b>
<b>INVERSION PUBLICA</b>		
INVERSION PUBLICA NO CAPITALIZABLE	0.00	0.00
<b>TOTAL INVERSION PUBLICA</b>	<b>0.00</b>	<b>0.00</b>
<b>TOTAL GASTOS Y OTRAS PÉRDIDAS</b>	<b>5,976,919.31</b>	<b>5,371,982.89</b>

**RESULTADO DEL EJERCICIO (AHORRO/DESAHORRO)**

**2,801,208.25**      **2,743,274.17**

  
 PRESIDENTE MUNICIPAL  
**DR. JOSE GUADALUPE BENAVIDES FLORIAN**  
 AYUNTAMIENTO CONSTITUCIONAL  
 DE COQUIMATLAN, COL.  
 2018-2021  
 PRESIDENCIA

TESORERA MUNICIPAL  
  
**C.P. MA GUADALUPE ADAME GUTIERREZ**  
  
 H. AYUNTAMIENTO CONSTITUCIONAL  
 DE COQUIMATLAN, COL.  
 2018-2021  
 TESORERÍA

  
 OFICIAL MAYOR MUNICIPAL  
  
**LIC. OCTAVIO TINTOS TRUJILLO**  
 H. AYUNTAMIENTO CONSTITUCIONAL  
 DE COQUIMATLAN, COL.  
 2018-2021  
 OFICIALIA MAYOR



MUNICIPIO DE COQUIMATLAN, COL.  
Sistema Integral de Contabilidad Gubernamental  
ESTADO DE ACTIVIDADES  
DEL 1 DE ENERO AL 30 DE SEPTIEMBRE DE 2020

Descripción de la Cuenta	Importe
<b>INGRESOS Y OTROS BENEFICIOS</b>	
<b>INGRESOS DE GESTIÓN</b>	
<i>IMPUESTOS</i>	
IMPUESTOS SOBRE LOS INGRESOS	92,696.43
IMPUESTOS SOBRE EL PATRIMONIO	4,333,869.74
IMPUESTOS SOBRE LA PRODUCCIÓN, EL CONSUMO Y LAS TRANSACCIONES	531,123.91
ACCESORIOS DE IMPUESTOS	197,279.94
<i>DERECHOS</i>	
DERECHOS POR EL USO, GOCE, APROVECHAMIENTO O EXPLOTACIÓN DE BIENES DE DOMINIO PÚBLICO	151,620.60
DERECHOS POR PRESTACIÓN DE SERVICIOS	2,001,844.99
OTROS DERECHOS	1,539,423.39
<i>PRODUCTOS</i>	
PRODUCTOS	1,040.17
OTROS PRODUCTOS QUE GENERAN INGRESOS CORRIENTES	182,609.80
<i>APROVECHAMIENTOS</i>	
MULTAS	311,580.43
INDEMNIZACIONES	57,659.01
OTROS APROVECHAMIENTOS	1,882,666.00
<b>TOTAL INGRESOS DE GESTIÓN</b>	<b>11,283,414.41</b>
<b>PARTICIPACIONES, APORTACIONES, CONVENIOS, INCENTIVOS DERIVADOS DE LA COLABORACIÓN FISCAL, FONDOS DISTINTOS DE APORTACIONES, TRANSFERENCIAS, ASIGNACIONES, SUBSIDIOS Y SUBVENCIONES, Y PENSIONES Y JUBILACIONES</b>	
<i>PARTICIPACIONES, APORTACIONES, CONVENIOS, INCENTIVOS DERIVADOS DE LA COLABORACIÓN FISCAL Y FONDOS DISTINTOS DE APORTACIONES</i>	
PARTICIPACIONES	48,810,059.71
APORTACIONES	22,846,006.00
CONVENIOS	1,000,000.00
<b>TOTAL PARTICIPACIONES, APORTACIONES, CONVENIOS, INCENTIVOS DERIVADOS DE LA COLABORACIÓN FISCAL, FONDOS DISTINTOS DE APORTACIONES, TRANSFERENCIAS, ASIGNACIONES, SUBSIDIOS Y SUBVENCIONES, Y PENSIONES Y JUBILACIONES</b>	<b>72,656,065.71</b>
<b>TOTAL INGRESOS Y OTROS BENEFICIOS</b>	<b>83,939,480.12</b>
<b>GASTOS Y OTRAS PÉRDIDAS</b>	
<b>GASTOS DE FUNCIONAMIENTO</b>	
<i>SERVICIOS PERSONALES</i>	
REMUNERACIONES AL PERSONAL DE CARÁCTER PERMANENTE	20,106,847.18
REMUNERACIONES ADICIONALES Y ESPECIALES	2,400,367.82
SEGURIDAD SOCIAL	2,199,578.52
OTRAS PRESTACIONES SOCIALES Y ECONOMICAS	11,484,140.31
PAGO DE ESTIMULOS A SERVIDORES PUBLICOS	1,398,213.53
<i>MATERIALES Y SUMINISTROS</i>	
MATERIALES DE ADMINISTRACION, EMISION DE DOCUMENTOS Y ARTICULOS OFICIALES	343,351.18
MATERIALES Y ARTICULOS DE CONSTRUCCION Y DE REPARACION	77,197.23
PRODUCTOS QUIMICOS, FARMACEUTICOS Y DE LABORATORIO	22,303.41
COMBUSTIBLES, LUBRICANTES Y ADITIVOS	2,333,533.55
VESTUARIO, BLANCOS, PRENDAS DE PROTECCION Y ARTICULOS DEPORTIVOS	228,027.87



**MUNICIPIO DE COQUIMATLAN, COL.**  
**Sistema Integral de Contabilidad Gubernamental**  
**ESTADO DE ACTIVIDADES**  
**DEL 1 DE ENERO AL 30 DE SEPTIEMBRE DE 2020**

Descripción de la Cuenta	Importe
MATERIALES Y SUMINISTROS PARA SEGURIDAD	5,228.00
HERRAMIENTAS, REFACCIONES Y ACCESORIOS MENORES	18,076.37
<b>SERVICIOS GENERALES</b>	
SERVICIOS BÁSICOS	3,458,216.00
SERVICIOS DE ARRENDAMIENTO	119,377.04
SERVICIOS PROFESIONALES, CIENTÍFICOS Y TÉCNICOS Y OTROS SERVICIOS	27,634.65
SERVICIOS FINANCIEROS, BANCARIOS Y COMERCIALES	30,988.82
SERVICIOS DE INSTALACION, REPARACION, MANTENIMIENTO Y CONSERVACION	1,248,430.00
SERVICIOS DE COMUNICACION SOCIAL Y PUBLICIDAD	44,826.20
SERVICIOS DE TRASLADO Y VIATICOS	20,042.00
SERVICIOS OFICIALES	779,190.52
OTROS SERVICIOS GENERALES	220,573.78
<b>TOTAL GASTOS DE FUNCIONAMIENTO</b>	<b>46,566,143.98</b>
<b>TRANSFERENCIAS, ASIGNACIONES, SUBSIDIOS Y OTRAS AYUDAS</b>	
<i>TRANSFERENCIAS AL RESTO DEL SECTOR PUBLICO</i>	
TRANSFERENCIAS A ENTIDADES FEDERATIVAS Y MUNICIPIOS	4,666,666.00
<i>AYUDAS SOCIALES</i>	
AYUDAS SOCIALES A PERSONAS	307,525.00
<i>PENSIONES Y JUBILACIONES</i>	
JUBILACIONES	4,829,855.60
<b>TOTAL TRANSFERENCIAS, ASIGNACIONES, SUBSIDIOS Y OTRAS AYUDAS</b>	<b>9,804,046.60</b>
<b>INTERESES, COMISIONES Y OTROS GASTOS DE LA DEUDA PÚBLICA</b>	
<i>INTERESES DE LA DEUDA PUBLICA</i>	
INTERESES DE LA DEUDA PÚBLICA INTERNA	457,324.03
<b>TOTAL INTERESES, COMISIONES Y OTROS GASTOS DE LA DEUDA PÚBLICA</b>	<b>457,324.03</b>
<b>TOTAL GASTOS Y OTRAS PÉRDIDAS</b>	<b>56,827,514.61</b>
<b>RESULTADO DEL EJERCICIO (AHORRO/DESAHORRO)</b>	<b>27,111,965.51</b>

TESORERA MUNICIPAL


**C.P. MA GUADALUPE ADAME GUTIERREZ**

PRESIDENTE MUNICIPAL

**DR. JOSE GUADALUPE BENAVIDES FLORIAN**

OFICIAL MAYOR MUNICIPAL

**LIC. OCTAVIO TINTOS TRUJILLO**




AYUNTAMIENTO CONSTITUCIONAL  
DE COQUIMATLÁN, COL.  
2018-2021  
PRESIDENCIA



H. AYUNTAMIENTO CONSTITUCIONAL  
DE COQUIMATLÁN, COL.  
2018-2021  
TESORERÍA



H. AYUNTAMIENTO CONSTITUCIONAL  
DE COQUIMATLÁN, COL.  
2018-2021  
OFICIALÍA MAYOR



MUNICIPIO DE COQUIMATLAN, COL.  
Sistema Integral de Contabilidad Gubernamental  
ESTADO DE ACTIVIDADES  
DEL 1 DE ENERO AL 30 DE SEPTIEMBRE DE 2020

	2020	2019
<b>INGRESOS Y OTROS BENEFICIOS</b>		
<b>INGRESOS DE GESTIÓN</b>		
IMPUESTOS	5,154,970.02	5,532,761.21
CUOTAS Y APORTACIONES DE SEGURIDAD SOCIAL	0.00	0.00
CONTRIBUCIONES DE MEJORAS	0.00	0.00
DERECHOS	3,692,888.98	4,053,634.17
PRODUCTOS	183,649.97	221,460.05
APROVECHAMIENTOS	2,251,905.44	5,057,900.27
INGRESOS POR VENTA DE BIENES Y PRESTACIÓN DE SERVICIOS	0.00	0.00
CONTRIBUCIONES NO COMPRENDIDAS EN LAS FRACCIONES DE LA LEY DE INGRESOS CAUSADAS EN EJERCICIOS FISCALES ANTERIORES PENDIENTES DE LIQUIDACIÓN O PAGO	0.00	0.00
<b>TOTAL INGRESOS DE GESTIÓN</b>	<b>11,283,414.41</b>	<b>14,865,755.70</b>

**PARTICIPACIONES, APORTACIONES, CONVENIOS, INCENTIVOS DERIVADOS DE LA COLABORACIÓN FISCAL, FONDOS DISTINTOS DE APORTACIONES, TRANSFERENCIAS, ASIGNACIONES, SUBSIDIOS Y SUBVENCIONES, Y PENSIONES Y JUBILACIONES**

*PARTICIPACIONES, APORTACIONES, CONVENIOS, INCENTIVOS DERIVADOS DE LA COLABORACIÓN FISCAL Y FONDOS DISTINTOS DE APORTACIONES*

*TRANSFERENCIAS, ASIGNACIONES, SUBSIDIOS Y SUBVENCIONES, Y PENSIONES Y JUBILACIONES*

	0.00	0.00
<b>TOTAL PARTICIPACIONES, APORTACIONES, CONVENIOS, INCENTIVOS DERIVADOS DE LA COLABORACIÓN FISCAL, FONDOS DISTINTOS DE APORTACIONES, TRANSFERENCIAS, ASIGNACIONES, SUBSIDIOS Y SUBVENCIONES, Y PENSIONES Y JUBILACIONES</b>	<b>72,656,065.71</b>	<b>70,711,778.57</b>

**OTROS INGRESOS Y BENEFICIOS**

*INGRESOS FINANCIEROS*

*INCREMENTO POR VARIACIÓN DE INVENTARIOS*

*DISMINUCIÓN DEL EXCESO DE ESTIMACIONES POR PÉRDIDA O DETERIORO U OBSOLESCENCIA*

*DISMINUCIÓN DEL EXCESO DE PROVISIONES*

*INGRESOS EXTRAORDINARIOS*

*OTROS INGRESOS Y BENEFICIOS VARIOS*

**TOTAL OTROS INGRESOS Y BENEFICIOS**


**TOTAL INGRESOS Y OTROS BENEFICIOS**

**GASTOS Y OTRAS PÉRDIDAS**

**GASTOS DE FUNCIONAMIENTO**

	0.00	0.00
	0.00	0.00
	0.00	0.00
	0.00	0.00
	0.00	0.00
	0.00	0.00
<b>TOTAL OTROS INGRESOS Y BENEFICIOS</b>	<b>0.00</b>	<b>0.00</b>

**83,939,480.12**      **85,577,534.27**



MUNICIPIO DE COQUIMATLAN, COL.  
Sistema Integral de Contabilidad Gubernamental  
ESTADO DE ACTIVIDADES  
DEL 1 DE ENERO AL 30 DE SEPTIEMBRE DE 2020

	2020	2019
SERVICIOS PERSONALES		
MATERIALES Y SUMINISTROS	37,589,147.36	36,573,998.40
SERVICIOS GENERALES	3,027,717.61	2,922,815.24
AYUDAS DIVERSAS	5,949,279.01	7,856,638.91
ADEFAS	0.00	0.00
	0.00	0.00
<b>TOTAL GASTOS DE FUNCIONAMIENTO</b>	<b>46,566,143.98</b>	<b>47,353,452.55</b>
<b>TRANSFERENCIAS, ASIGNACIONES, SUBSIDIOS Y OTRAS AYUDAS</b>		
TRANSFERENCIAS INTERNAS Y ASIGNACIONES AL SECTOR PÚBLICO	0.00	0.00
TRANSFERENCIAS AL RESTO DEL SECTOR PÚBLICO		
SUBSIDIOS Y SUBENCIONES	4,666,666.00	4,500,000.00
AYUDAS SOCIALES	0.00	0.00
PENSIONES Y JUBILACIONES	307,525.00	361,011.48
TRANSFERENCIAS A FIDEICOMISOS, MANDATOS Y CONTRATOS ANALOGOS.	4,829,855.60	0.00
TRANSFERENCIAS A LA SEGURIDAD SOCIAL	0.00	0.00
DONATIVOS	0.00	0.00
TRANSFERENCIAS AL EXTERIOR	0.00	0.00
	0.00	0.00
<b>TOTAL TRANSFERENCIAS, ASIGNACIONES, SUBSIDIOS Y OTRAS AYUDAS</b>	<b>9,804,046.60</b>	<b>4,861,011.48</b>
<b>PARTICIPACIONES Y APORTACIONES</b>		
PARTICIPACIONES	0.00	0.00
APORTACIONES	0.00	0.00
CONVENIOS	0.00	0.00
	0.00	0.00
<b>TOTAL PARTICIPACIONES Y APORTACIONES</b>	<b>0.00</b>	<b>0.00</b>
<b>INTERESES, COMISIONES Y OTROS GASTOS DE LA DEUDA PÚBLICA</b>		
INTERESES DE LA DEUDA PÚBLICA		
COMISIONES DE LA DEUDA PÚBLICA	457,324.03	607,134.59
GASTOS DE LA DEUDA PÚBLICA	0.00	0.00
COSTO POR CEBERTURAS	0.00	0.00
APOYOS FINANCIEROS	0.00	0.00
	0.00	0.00
<b>TOTAL INTERESES, COMISIONES Y OTROS GASTOS DE LA DEUDA PÚBLICA</b>	<b>457,324.03</b>	<b>607,134.59</b>
<b>OTROS GASTOS Y PÉRDIDAS EXTRAORDINARIAS</b>		
ESTIMACIONES, DEPRECIACIONES, DETERIOROS, OBSOLESCENCIA Y AMORTIZACIONES	0.00	0.00
PROVISIONES	0.00	0.00
DISMINUCION DE INVENTARIOS	0.00	0.00

"BAJO PROTESTA DE DECIR VERDAD DECLARAMOS QUE LOS ESTADOS FINANCIEROS Y SUS NOTAS, SON RAZONABLEMENTE CORRECTOS Y SON RESPONSABILIDAD DEL EMISOR"

Fecha: 06/10/2020 11:54:09 a.m.



**MUNICIPIO DE COQUIMATLAN, COL.**  
 Sistema Integral de Contabilidad Gubernamental  
**ESTADO DE ACTIVIDADES**  
**DEL 1 DE ENERO AL 30 DE SEPTIEMBRE DE 2020**

	2020	2019
AUMENTO POR INSUFICIENCIA DE ESTIMACIONES POR PÉRDIDA O DETERIORO U OBSOLESCENCIA	0.00	0.00
AUMENTO POR INSUFICIENCIA DE PROVISIONES	0.00	0.00
OTROS GASTOS	0.00	0.00
<b>TOTAL OTROS GASTOS Y PÉRDIDAS EXTRAORDINARIAS</b>	<b>0.00</b>	<b>0.00</b>
<b>INVERSION PUBLICA</b>		
INVERSION PUBLICA NO CAPITALIZABLE	0.00	0.00
<b>TOTAL INVERSION PUBLICA</b>	<b>0.00</b>	<b>0.00</b>
<b>TOTAL GASTOS Y OTRAS PÉRDIDAS</b>	<b>56,827,514.61</b>	<b>52,821,598.62</b>

**RESULTADO DEL EJERCICIO (AHORRO/DESAHORRO)**

**27,111,965.51**      **32,755,935.65**

TESORERA MUNICIPAL

C.P. MA GUADALUPE ADAME GUTIERREZ

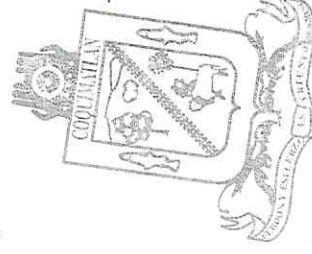
PRESIDENTE MUNICIPAL

DR. JOSE GUADALUPE BENAVIDES FLORIAN




AYUNTAMIENTO CONSTITUCIONAL  
 DE COQUIMATLAN, COL.  
 2018-2021

PRESIDENCIA



H. AYUNTAMIENTO CONSTITUCIONAL  
 DE COQUIMATLAN, COL.  
 2018-2021

TESORERÍA



H. AYUNTAMIENTO CONSTITUCIONAL  
 DE COQUIMATLAN, COL.  
 2018-2021

OFICIALIA MAYOR

OFICIAL MAYOR MUNICIPAL

LIC. OCTAVIO TINTOS TRUJILLO





# H. Ayuntamiento de Coquimatlán Administración 2018-2021



COQUIMATLÁN

H. Ayuntamiento 2018-2021

	<h2>Estado De Situación Financiera</h2>



MUNICIPIO DE COQUIMATLAN, COL.  
Sistema Integral de Contabilidad Gubernamental  
**ESTADO DE SITUACION FINANCIERA**  
**AL 30 DE SEPTIEMBRE DE 2020**

Descripción de la Cuenta	Importe
<b>ACTIVO</b>	
<b>ACTIVO CIRCULANTE</b>	
<i>EFFECTIVO Y EQUIVALENTES</i>	
BANCOS/TESORERIA	30,841,014.15
DEPOSITOS DE FONDOS DE TERCEROS EN GARANTÍA Y/O ADMINISTRACIÓN	11,990.50
<i>DERECHOS A RECIBIR EFFECTIVO O EQUIVALENTES</i>	
CUENTAS POR COBRAR A CORTO PLAZO	1,242,325.75
DEUDORES DIVERSOS POR COBRAR A CORTO PLAZO	839,445.57
INGRESOS POR RECUPERAR A CORTO PLAZO	1,000,000.00
DEUDORES POR ANTICIPOS DE TESORERIA A CORTO PLAZO	33,413.03
PRESTAMOS OTORGADOS A CORTO PLAZO	16,696,148.92
<i>DERECHOS A RECIBIR BIENES O SERVICIOS</i>	
ANTICIPO A PROVEEDORES POR ADQUISICIÓN DE BIENES Y PRESTACIÓN DE SERVICIOS A CORTO PLAZO	1,598,685.76
ANTICIPO A CONTRATISTAS POR OBRAS PÚBLICAS A CORTO PLAZO	541,702.13
<b>TOTAL ACTIVOS CIRCULANTES</b>	<b>52,804,725.81</b>
<b>ACTIVO NO CIRCULANTE</b>	
<i>BIENES INMUEBLES, INFRAESTRUCTURA Y CONSTRUCCIONES EN PROCESO</i>	
VIVIENDAS	6,474,064.26
EDIFICIOS NO HABITACIONALES	4,386,372.60
CONSTRUCCIONES EN PROCESO EN BIENES DE DOMINIO PÚBLICO	109,415,998.21
CONSTRUCCIONES EN PROCESO EN BIENES PROPIOS	14,190,162.21
<i>BIENES MUEBLES</i>	
MOBILIARIO Y EQUIPO DE ADMINISTRACIÓN	12,419,050.44
MOBILIARIO Y EQUIPO EDUCACIONAL Y RECREATIVO	963,788.00
EQUIPO DE DEFENSA Y SEGURIDAD	1,155,015.46
<i>ACTIVOS DIFERIDOS</i>	
ESTUDIOS, FORMULACIÓN Y EVALUACIÓN DE PROYECTOS	699,254.88
<b>TOTAL ACTIVOS NO CIRCULANTES</b>	<b>149,703,706.06</b>
<b>TOTAL DEL ACTIVO</b>	<b>202,508,431.87</b>
<b>PASIVO</b>	
<b>PASIVO CIRCULANTE</b>	
<i>CUENTAS POR PAGAR A CORTO PLAZO</i>	
SERVICIOS PERSONALES POR PAGAR A CORTO PLAZO	8,396,289.44
PROVEEDORES POR PAGAR A CORTO PLAZO	735,174.75
CONTRATISTAS POR OBRAS PÚBLICAS POR PAGAR A CORTO PLAZO	298,924.84
TRANSFERENCIAS OTORGADAS POR PAGAR A CORTO PLAZO	-924,685.78
RETENCIONES Y CONTRIBUCIONES POR PAGAR A CORTO PLAZO	23,116,129.64
DEVOLUCIONES DE LA LEY DE INGRESO POR PAGAR A CORTO PLAZO	-1,038.86
OTRAS CUENTAS POR PAGAR A CORTO PLAZO	7,536,623.87
<i>DOCUMENTOS POR PAGAR A CORTO PLAZO</i>	
OTROS DOCUMENTOS POR PAGAR A CORTO PLAZO	74,274.31
<i>PORCIÓN A CORTO PLAZO DE LA DEUDA PÚBLICA A LARGO PLAZO</i>	
PORCIÓN A CORTO PLAZO DE LA DEUDA PÚBLICA INTERNA	9,244,037.19
<i>FONDOS Y BIENES DE TERCEROS EN GARANTÍA Y/O ADMINISTRACIÓN A CORTO PLAZO</i>	
FONDOS EN GARANTÍA A CORTO PLAZO	67,319.34
<i>OTROS PASIVOS A CORTO PLAZO</i>	

"BAJO PROTESTA DE DECIR VERDAD DECLARAMOS QUE LOS ESTADOS FINANCIEROS Y SUS NOTAS, SON RAZONABLEMENTE CORRECTOS Y SON REPOSABILIDAD DEL EMISOR"



MUNICIPIO DE COQUIMATLAN, COL.  
 Sistema Integral de Contabilidad Gubernamental  
**ESTADO DE SITUACION FINANCIERA**  
**AL 30 DE SEPTIEMBRE DE 2020**

Descripción de la Cuenta	Importe
INGRESOS POR CLASIFICAR	97,085.12
<b>TOTAL PASIVOS CIRCULANTES</b>	<b>48,640,133.86</b>
<b>PASIVO NO CIRCULANTE</b>	
<i>DEUDA PÚBLICA A LARGO PLAZO</i>	
PRÉSTAMOS DE LA DEUDA INTERNA POR PAGAR A LARGO PLAZO	7,737,097.67
<b>TOTAL PASIVOS NO CIRCULANTES</b>	<b>7,737,097.67</b>
<b>TOTAL DEL PASIVO</b>	<b>56,377,231.53</b>
<b>HACIENDA PUBLICA/ PATRIMONIO</b>	
<b>HACIENDA PUBLICA/ PATRIMONIO GENERADO</b>	
<i>RESULTADO DEL EJERCICIO (AHORRO/DESAHORRO)</i>	27,111,965.51
<i>RESULTADOS DE EJERCICIOS ANTERIORES</i>	106,744,730.32
<i>RESERVAS</i>	12,274,504.51
<b>TOTAL HACIENDA PUBLICA/ PATRIMONIO GENERADO</b>	<b>146,131,200.34</b>
<b>TOTAL HACIENDA PUBLICA/ PATRIMONIO</b>	<b>146,131,200.34</b>
<b>TOTAL DEL PASIVO Y HACIENDA PUBLICA/ PATRIMONIO</b>	<b>202,508,431.87</b>

TESORERA MUNICIPAL


C.P. MA GUADALUPE ADAME GUTIERREZ

PRESIDENTE MUNICIPAL

DR. JOSE GUADALUPE BENAVIDES FLORIAN

OFICIAL MAYOR MUNICIPAL

LIC. OCTAVIO TINTOS TRUJILLO



AYUNTAMIENTO CONSTITUCIONAL  
 DE COQUIMATLÁN, COL.  
 2018-2021  
 PRESIDENCIA



H. AYUNTAMIENTO CONSTITUCIONAL  
 DE COQUIMATLÁN, COL.  
 2018-2021  
 TESORERÍA



H. AYUNTAMIENTO CONSTITUCIONAL  
 DE COQUIMATLÁN, COL.  
 2018-2021  
 OFICIALÍA MAYOR



MUNICIPIO DE COQUIMATLAN, COL.  
Sistema Integral de Contabilidad Gubernamental  
ESTADO DE SITUACION FINANCIERA  
AL 30 DE SEPTIEMBRE DE 2020

	2020	2019
<b>ACTIVO</b>		
<b>ACTIVO CIRCULANTE</b>		
EFFECTIVO Y EQUIVALENTES	30,853,004.65	21,610,606.04
DERECHOS A RECIBIR EFECTIVO O EQUIVALENTES	19,811,333.27	18,150,102.78
DERECHOS A RECIBIR BIENES O SERVICIOS	2,140,387.89	2,140,387.89
INVENTARIOS	0.00	0.00
ALMACÉN	0.00	0.00
ESTIMACIÓN POR PÉRDIDAS O DETERIORO DE ACTIVOS CIRCULANTES	0.00	0.00
OTROS ACTIVOS CIRCULANTES	0.00	0.00
<b>TOTAL ACTIVOS CIRCULANTES</b>	<b>52,804,725.81</b>	<b>41,901,096.71</b>
<b>ACTIVO NO CIRCULANTE</b>		
INVERSIONES FINANCIERAS A LARGO PLAZO	0.00	0.00
DERECHOS A RECIBIR EFECTIVO O EQUIVALENTES A LARGO PLAZO	0.00	0.00
BIENES INMUEBLES, INFRAESTRUCTURA Y CONSTRUCCIONES EN PROCESO	134,466,597.28	122,953,359.51
BIENES MUEBLES	14,537,853.90	14,066,814.90
ACTIVOS INTANGIBLES	0.00	0.00
DEPRECIACIONES, DETERIORO Y AMORTIZACIONES ACUMULADAS DE BIENES	0.00	0.00
ACTIVOS DIFERIDOS	699,254.88	699,254.88
ESTIMACIÓN POR PÉRDIDAS O DETERIORO DE ACTIVOS NO CIRCULANTES	0.00	0.00
OTROS ACTIVOS NO CIRCULANTES	0.00	0.00
<b>TOTAL ACTIVOS NO CIRCULANTES</b>	<b>149,703,706.06</b>	<b>137,719,429.29</b>
<b>TOTAL DEL ACTIVO</b>	<b>202,508,431.87</b>	<b>179,620,526.00</b>
<b>PASIVO</b>		
<b>PASIVO CIRCULANTE</b>		
CUENTAS POR PAGAR A CORTO PLAZO	39,157,417.90	38,237,134.05
DOCUMENTOS POR PAGAR A CORTO PLAZO	74,274.31	74,274.31
PORCIÓN A CORTO PLAZO DE LA DEUDA PÚBLICA A LARGO PLAZO	9,244,037.19	9,841,668.81
TÍTULOS Y VALORES A CORTO PLAZO	0.00	0.00
PASIVOS DIFERIDOS A CORTO PLAZO	0.00	0.00
FONDOS Y BIENES DE TERCEROS EN GARANTÍA Y/O ADMINISTRACIÓN A CORTO PLAZO	67,319.34	67,319.34
PROVISIONES A CORTO PLAZO	0.00	0.00
OTROS PASIVOS A CORTO PLAZO	97,085.12	97,085.12
<b>TOTAL PASIVOS CIRCULANTES</b>	<b>48,640,133.86</b>	<b>48,317,481.63</b>
<b>PASIVO NO CIRCULANTE</b>		
CUENTAS POR PAGAR A LARGO PLAZO	0.00	0.00
DOCUMENTOS POR PAGAR A LARGO PLAZO	0.00	0.00
DEUDA PÚBLICA A LARGO PLAZO	7,737,097.67	6,866,097.19
PASIVOS DIFERIDOS A LARGO PLAZO	0.00	0.00
FONDOS Y BIENES DE TERCEROS EN GARANTÍA Y/O ADMINISTRACIÓN A LARGO PLAZO	0.00	0.00
PROVISIONES A LARGO PLAZO	0.00	0.00
<b>TOTAL PASIVOS NO CIRCULANTES</b>	<b>7,737,097.67</b>	<b>6,866,097.19</b>
<b>TOTAL DEL PASIVO</b>	<b>56,377,231.53</b>	<b>55,183,578.82</b>



MUNICIPIO DE COQUIMATLAN, COL.  
 Sistema Integral de Contabilidad Gubernamental  
**ESTADO DE SITUACION FINANCIERA**  
**AL 30 DE SEPTIEMBRE DE 2020**

	2020	2019
<b>HACIENDA PUBLICA/ PATRIMONIO</b>		
<b>HACIENDA PUBLICA/ PATRIMONIO CONTRIBUIDO</b>		
APORTACIONES	0.00	0.00
DONACIONES DE CAPITAL	0.00	0.00
ACTUALIZACIÓN DE LA HACIENDA PÚBLICA/ PATRIMONIO	0.00	0.00
<b>TOTAL HACIENDA PUBLICA/ PATRIMONIO CONTRIBUIDO</b>	<b>0.00</b>	<b>0.00</b>
<b>HACIENDA PUBLICA/ PATRIMONIO GENERADO</b>		
RESULTADO DEL EJERCICIO (AHORRO/DESAHORRO)	27,111,965.51	32,755,935.65
RESULTADOS DE EJERCICIOS ANTERIORES	106,744,730.32	79,406,507.02
REVALÚOS	0.00	0.00
RESERVAS	12,274,504.51	12,274,504.51
RECTIFICACIONES DE RESULTADOS DE EJERCICIOS ANTERIORES	0.00	0.00
<b>TOTAL HACIENDA PUBLICA/ PATRIMONIO GENERADO</b>	<b>146,131,200.34</b>	<b>124,436,947.18</b>
<b>EXCESO O INSUFICIENCIA EN LA ACTUALIZACION DE LA HACIENDA PUBLICA/ PATRIMONIO</b>		
RESULTADO POR POSICIÓN MONETARIA	0.00	0.00
RESULTADO POR TENENCIA DE ACTIVOS NO MONETARIOS	0.00	0.00
<b>TOTAL EXCESO O INSUFICIENCIA EN LA ACTUALIZACION DE LA HACIENDA PUBLICA/ PATRIMONIO</b>	<b>0.00</b>	<b>0.00</b>
<b>TOTAL HACIENDA PUBLICA/ PATRIMONIO</b>	<b>146,131,200.34</b>	<b>124,436,947.18</b>
<b>TOTAL DEL PASIVO Y HACIENDA PUBLICA/ PATRIMONIO</b>	<b>202,508,431.87</b>	<b>179,620,526.00</b>


TESORERA MUNICIPAL

**C.P. MA GUADALUPE ADAME GUTIERREZ**

PRESIDENTE MUNICIPAL

**DR. JOSÉ GUADALUPE BENAVIDES FLORIAN**

AYUNTAMIENTO CONSTITUCIONAL  
DE COQUIMATLÁN, COL.  
2018-2021  
PRESIDENCIA



H. AYUNTAMIENTO CONSTITUCIONAL  
DE COQUIMATLÁN, COL.  
2018-2021  
TESORERÍA

OFICIAL MAYOR MUNICIPAL

**LIC. OCTAVIO TINTOS TRUJILLO**

H. AYUNTAMIENTO CONSTITUCIONAL  
DE COQUIMATLÁN, COL.  
2018-2021  
OFICIALÍA MAYOR



# H. Ayuntamiento de Coquimatlán Administración 2018-2021



COQUIMATLÁN

H. AYUNTAMIENTO 2018-2021

	<h2>Estado de Cambios de Situación Financiera</h2>



MUNICIPIO DE COQUIMATLAN, COL.  
Sistema Integral de Contabilidad Gubernamental  
ESTADO DE CAMBIOS EN LA SITUACION FINANCIERA  
1 DE ENERO AL 30 DE SEPTIEMBRE DE 2020

Descripción de la Cuenta	Origen	Aplicación
<b>ACTIVO</b>		
<b>ACTIVO CIRCULANTE</b>		
<i>EFFECTIVO Y EQUIVALENTES</i>		
EFFECTIVO	0.00	0.00
BANCOS/TESORERIA	0.00	14,316,920.01
DEPOSITOS DE FONDOS DE TERCEROS EN GARANTÍA Y/O ADMINISTRACIÓN	0.00	0.00
<i>DERECHOS A RECIBIR EFFECTIVO O EQUIVALENTES</i>		
CUENTAS POR COBRAR A CORTO PLAZO	586,868.94	0.00
DEUDORES DIVERSOS POR COBRAR A CORTO PLAZO	145,906.72	0.00
INGRESOS POR RECUPERAR A CORTO PLAZO	0.00	1,000,000.00
DEUDORES POR ANTICIPOS DE TESORERIA A CORTO PLAZO	0.00	17,650.91
PRESTAMOS OTORGADOS A CORTO PLAZO	367,666.58	0.00
<i>DERECHOS A RECIBIR BIENES O SERVICIOS</i>		
ANTICIPO A PROVEEDORES POR ADQUISICIÓN DE BIENES Y PRESTACIÓN DE SERVICIOS A CORTO PLAZO	0.00	0.00
ANTICIPO A CONTRATISTAS POR OBRAS PÚBLICAS A CORTO PLAZO	0.00	0.00
<b>TOTAL ACTIVO CIRCULANTE</b>	<b>1,100,442.24</b>	<b>15,334,570.92</b>
<b>ACTIVO NO CIRCULANTE</b>		
<i>BIENES INMUEBLES, INFRAESTRUCTURA Y CONSTRUCCIONES EN PROCESO</i>		
CONSTRUCCIONES EN PROCESO EN BIENES DE DOMINIO PÚBLICO	0.00	1,512,584.44
<i>BIENES MUEBLES</i>		
MOBILIARIO Y EQUIPO DE ADMINISTRACIÓN	0.00	463,559.00
<b>TOTAL ACTIVO NO CIRCULANTE</b>	<b>0.00</b>	<b>1,976,143.44</b>
<b>TOTAL ACTIVO</b>	<b>1,100,442.24</b>	<b>17,310,714.36</b>
<b>PASIVO</b>		
<b>PASIVO CIRCULANTE</b>		
<i>CUENTAS POR PAGAR A CORTO PLAZO</i>		
SERVICIOS PERSONALES POR PAGAR A CORTO PLAZO	1,969,852.49	0.00
PROVEEDORES POR PAGAR A CORTO PLAZO	296,739.06	0.00
CONTRATISTAS POR OBRAS PÚBLICAS POR PAGAR A CORTO PLAZO	0.00	4,998,303.85
TRANSFERENCIAS OTORGADAS POR PAGAR A CORTO PLAZO	0.00	1,502,302.04
RETENCIONES Y CONTRIBUCIONES POR PAGAR A CORTO PLAZO	0.00	47,674.63
OTRAS CUENTAS POR PAGAR A CORTO PLAZO	0.00	2,032,799.83
<i>DOCUMENTOS POR PAGAR A CORTO PLAZO</i>		
OTROS DOCUMENTOS POR PAGAR A CORTO PLAZO	0.00	0.00
<i>PORCIÓN A CORTO PLAZO DE LA DEUDA PÚBLICA A LARGO PLAZO</i>		
PORCIÓN A CORTO PLAZO DE LA DEUDA PÚBLICA INTERNA	0.00	4,228,626.60
<b>TOTAL PASIVO CIRCULANTE</b>	<b>2,266,591.55</b>	<b>12,809,706.95</b>
<b>PASIVO NO CIRCULANTE</b>		
<i>DEUDA PÚBLICA A LARGO PLAZO</i>		
PRÉSTAMOS DE LA DEUDA INTERNA POR PAGAR A LARGO PLAZO	871,000.48	0.00
<b>TOTAL PASIVO NO CIRCULANTE</b>	<b>871,000.48</b>	<b>0.00</b>
<b>TOTAL PASIVO</b>	<b>3,137,592.03</b>	<b>12,809,706.95</b>

**HACIENDA PUBLICA/ PATRIMONIO**

"BAJO PROTESTA DE DECIR VERDAD DECLARAMOS QUE LOS ESTADOS FINANCIEROS Y SUS NOTAS, SON RAZONABLEMENTE CORRECTOS Y SON RESPONSABILIDAD DEL EMISOR"

Fecha: 06/10/2020 12:03:33 p.m.

Pág.: 1



MUNICIPIO DE COQUIMATLAN, COL.  
Sistema Integral de Contabilidad Gubernamental  
**ESTADO DE CAMBIOS EN LA SITUACION FINANCIERA**  
1 DE ENERO AL 30 DE SEPTIEMBRE DE 2020

Descripción de la Cuenta	Origen	Aplicación
<b>HACIENDA PUBLICA/ PATRIMONIO GENERADO</b>		
<i>RESULTADO DEL EJERCICIO (AHORRO/DESAHORRO)</i>	27,111,965.51	0.00
<i>RESULTADOS DE EJERCICIOS ANTERIORES</i>	0.00	1,229,578.47
<b>TOTAL HACIENDA PUBLICA/ PATRIMONIO GENERADO</b>	<b>27,111,965.51</b>	<b>1,229,578.47</b>
<b>TOTAL HACIENDA PUBLICA/ PATRIMONIO</b>	<b>27,111,965.51</b>	<b>1,229,578.47</b>
<b>TOTAL PASIVO Y HACIENDA PUBLICA/ PATRIMONIO</b>	<b>30,249,557.54</b>	<b>14,039,285.42</b>





MUNICIPIO DE COQUIMATLAN, COL.  
Sistema Integral de Contabilidad Gubernamental  
ESTADO DE CAMBIOS EN LA SITUACION FINANCIERA  
1 DE ENERO AL 30 DE SEPTIEMBRE DE 2020

	Origen	Aplicación
<b>ACTIVO</b>		
<b>ACTIVO CIRCULANTE</b>		
EFFECTIVO Y EQUIVALENTES	0.00	14,316,920.01
DERECHOS A RECIBIR EFFECTIVO O EQUIVALENTES	82,791.33	0.00
DERECHOS A RECIBIR BIENES O SERVICIOS	0.00	0.00
INVENTARIOS	0.00	0.00
ALMACÉN	0.00	0.00
ESTIMACIÓN POR PÉRDIDAS O DETERIORO DE ACTIVOS CIRCULANTES	0.00	0.00
OTROS ACTIVOS CIRCULANTES	0.00	0.00
<b>TOTAL ACTIVO CIRCULANTE</b>	<b>82,791.33</b>	<b>14,316,920.01</b>
<b>ACTIVO NO CIRCULANTE</b>		
INVERSIONES FINANCIERAS A LARGO PLAZO	0.00	0.00
DERECHOS A RECIBIR EFFECTIVO O EQUIVALENTES A LARGO PLAZO	0.00	0.00
BIENES INMUEBLES, INFRAESTRUCTURA Y CONSTRUCCIONES EN PROCESO	0.00	1,512,584.44
BIENES MUEBLES	0.00	463,559.00
ACTIVOS INTANGIBLES	0.00	0.00
DEPRECIACIONES, DETERIORO Y AMORTIZACIONES ACUMULADAS DE BIENES	0.00	0.00
ACTIVOS DIFERIDOS	0.00	0.00
ESTIMACIÓN POR PÉRDIDAS O DETERIORO DE ACTIVOS NO CIRCULANTES	0.00	0.00
OTROS ACTIVOS NO CIRCULANTES	0.00	0.00
<b>TOTAL ACTIVO NO CIRCULANTE</b>	<b>0.00</b>	<b>1,976,143.44</b>
<b>TOTAL ACTIVO</b>	<b>82,791.33</b>	<b>16,293,063.45</b>
<b>PASIVO</b>		
<b>PASIVO CIRCULANTE</b>		
CUENTAS POR PAGAR A CORTO PLAZO	0.00	6,314,488.80
DOCUMENTOS POR PAGAR A CORTO PLAZO	0.00	0.00
PORCIÓN A CORTO PLAZO DE LA DEUDA PÚBLICA A LARGO PLAZO	0.00	4,228,626.60
TÍTULOS Y VALORES A CORTO PLAZO	0.00	0.00
PASIVOS DIFERIDOS A CORTO PLAZO	0.00	0.00
FONDOS Y BIENES DE TERCEROS EN GARANTÍA Y/O ADMINISTRACIÓN A CORTO PLAZO	0.00	0.00
PROVISIONES A CORTO PLAZO	0.00	0.00
OTROS PASIVOS A CORTO PLAZO	0.00	0.00
<b>TOTAL PASIVO CIRCULANTE</b>	<b>0.00</b>	<b>10,543,115.40</b>
<b>PASIVO NO CIRCULANTE</b>		
CUENTAS POR PAGAR A LARGO PLAZO	0.00	0.00
DOCUMENTOS POR PAGAR A LARGO PLAZO	0.00	0.00
DEUDA PÚBLICA A LARGO PLAZO	871,000.48	0.00
PASIVOS DIFERIDOS A LARGO PLAZO	0.00	0.00
FONDOS Y BIENES DE TERCEROS EN GARANTÍA Y/O ADMINISTRACIÓN A LARGO PLAZO	0.00	0.00
PROVISIONES A LARGO PLAZO	0.00	0.00
<b>TOTAL PASIVO NO CIRCULANTE</b>	<b>871,000.48</b>	<b>0.00</b>
<b>TOTAL PASIVO</b>	<b>871,000.48</b>	<b>10,543,115.40</b>
<b>HACIENDA PUBLICA/ PATRIMONIO</b>		
<b>HACIENDA PUBLICA/ PATRIMONIO CONTRIBUIDO</b>		



MUNICIPIO DE COQUIMATLAN, COL.  
Sistema Integral de Contabilidad Gubernamental  
**ESTADO DE CAMBIOS EN LA SITUACION FINANCIERA**  
**1 DE ENERO AL 30 DE SEPTIEMBRE DE 2020**

	<b>Origen</b>	<b>Aplicación</b>
<i>APORTACIONES</i>	0.00	0.00
<i>DONACIONES DE CAPITAL</i>	0.00	0.00
<i>ACTUALIZACIÓN DE LA HACIENDA PÚBLICA/ PATRIMONIO</i>	0.00	0.00
<b>TOTAL HACIENDA PUBLICA/ PATRIMONIO CONTRIBUIDO</b>	<b>0.00</b>	<b>0.00</b>
<b>HACIENDA PUBLICA/ PATRIMONIO GENERADO</b>		
<i>RESULTADO DEL EJERCICIO (AHORRO/DESAHORRO)</i>	27,111,965.51	0.00
<i>RESULTADOS DE EJERCICIOS ANTERIORES</i>	0.00	1,229,578.47
<i>REVALÚOS</i>	0.00	0.00
<i>RESERVAS</i>	0.00	0.00
<i>RECTIFICACIONES DE RESULTADOS DE EJERCICIOS ANTERIORES</i>	0.00	0.00
<b>TOTAL HACIENDA PUBLICA/ PATRIMONIO GENERADO</b>	<b>27,111,965.51</b>	<b>1,229,578.47</b>
<b>EXCESO O INSUFICIENCIA EN LA ACTUALIZACION DE LA HACIENDA PUBLICA/ PATRIMONIO</b>		
<i>RESULTADO POR POSICIÓN MONETARIA</i>	0.00	0.00
<i>RESULTADO POR TENENCIA DE ACTIVOS NO MONETARIOS</i>	0.00	0.00
<b>TOTAL EXCESO O INSUFICIENCIA EN LA ACTUALIZACION DE LA HACIENDA PUBLICA/ PATRIMONIO</b>	<b>0.00</b>	<b>0.00</b>
<b>TOTAL HACIENDA PUBLICA/ PATRIMONIO</b>	<b>27,111,965.51</b>	<b>1,229,578.47</b>
<b>TOTAL PASIVO Y HACIENDA PUBLICA/ PATRIMONIO</b>	<b>27,982,965.99</b>	<b>11,772,693.87</b>




# H. Ayuntamiento de Coquimatlán Administración 2018-2021



COQUIMATLÁN


H. AYUNTAMIENTO 2018-2021

	<b>Estado analítico del activo</b>



MUNICIPIO DE COQUIMATLAN, COL.  
Sistema Integral de Contabilidad Gubernamental  
ESTADO ANALITICO DEL ACTIVO  
DEL 1 DE SEPTIEMBRE AL 30 DE SEPTIEMBRE DE 2020

Descripción de la Cuenta	Saldo Inicial	Cargos del Periodo	Abonos del Periodo	Saldo Final	Variación del Periodo
<b>ACTIVO</b>					
<b>ACTIVO CIRCULANTE</b>	<b>50,989,576.18</b>	<b>9,917,218.93</b>	<b>8,102,069.30</b>	<b>52,804,725.81</b>	<b>1,815,149.63</b>
<b>EFFECTIVO Y EQUIVALENTES</b>	<b>28,720,777.26</b>	<b>9,871,031.62</b>	<b>7,738,804.23</b>	<b>30,853,004.65</b>	<b>2,132,227.39</b>
BANCOS/ TESORERIA	28,708,786.76	9,871,031.62	7,738,804.23	30,841,014.15	2,132,227.39
DEPOSITOS DE FONDOS DE TERCEROS EN GARANTÍA Y/O ADMINISTRACIÓN	11,990.50	0.00	0.00	11,990.50	0.00
<b>DERECHOS A RECIBIR EFFECTIVO O EQUIVALENTES</b>	<b>20,128,411.03</b>	<b>46,187.31</b>	<b>363,265.07</b>	<b>19,811,333.27</b>	<b>-317,077.76</b>
CUENTAS POR COBRAR A CORTO PLAZO	1,255,933.61	17,006.65	30,614.51	1,242,325.75	-13,607.86
DEUDORES DIVERSOS POR COBRAR A CORTO PLAZO	839,445.57	0.00	0.00	839,445.57	0.00
INGRESOS POR RECUPERAR A CORTO PLAZO	1,000,000.00	0.00	0.00	1,000,000.00	0.00
DEUDORES POR ANTICIPOS DE TESORERIA A CORTO PLAZO	33,413.03	29,180.66	29,180.66	33,413.03	0.00
PRESTAMOS OTORGADOS A CORTO PLAZO	16,999,618.82	0.00	303,469.90	16,696,148.92	-303,469.90
<b>DERECHOS A RECIBIR BIENES O SERVICIOS</b>	<b>2,140,387.89</b>	<b>0.00</b>	<b>0.00</b>	<b>2,140,387.89</b>	<b>0.00</b>
ANTICIPO A PROVEEDORES POR ADQUISICIÓN DE BIENES Y PRESTACIÓN DE SERVICIOS A CORTO PLAZO	1,598,685.76	0.00	0.00	1,598,685.76	0.00
ANTICIPO A CONTRATISTAS POR OBRAS PÚBLICAS A CORTO PLAZO	541,702.13	0.00	0.00	541,702.13	0.00
<b>ACTIVO NO CIRCULANTE</b>	<b>149,393,958.45</b>	<b>309,747.61</b>	<b>0.00</b>	<b>149,703,706.06</b>	<b>309,747.61</b>
<b>BIENES INMUEBLES, INFRAESTRUCTURA Y CONSTRUCCIONES EN PROCESO</b>	<b>134,191,654.67</b>	<b>274,942.61</b>	<b>0.00</b>	<b>134,466,597.28</b>	<b>274,942.61</b>
VIVIENDAS	6,474,064.26	0.00	0.00	6,474,064.26	0.00
EDIFICIOS NO HABITACIONALES	4,386,372.60	0.00	0.00	4,386,372.60	0.00
CONSTRUCCIONES EN PROCESO EN BIENES DE DOMINIO PÚBLICO	109,141,055.60	274,942.61	0.00	109,415,998.21	274,942.61
CONSTRUCCIONES EN PROCESO EN BIENES PROPIOS	14,190,162.21	0.00	0.00	14,190,162.21	0.00
<b>BIENES MUEBLES</b>	<b>14,503,048.90</b>	<b>34,805.00</b>	<b>0.00</b>	<b>14,537,853.90</b>	<b>34,805.00</b>
MOBILIARIO Y EQUIPO DE ADMINISTRACIÓN	12,384,245.44	34,805.00	0.00	12,419,050.44	34,805.00
MOBILIARIO Y EQUIPO EDUCACIONAL Y RECREATIVO	963,788.00	0.00	0.00	963,788.00	0.00
EQUIPO DE DEFENSA Y SEGURIDAD	1,155,015.46	0.00	0.00	1,155,015.46	0.00
<b>ACTIVOS DIFERIDOS</b>	<b>699,254.88</b>	<b>0.00</b>	<b>0.00</b>	<b>699,254.88</b>	<b>0.00</b>
ESTUDIOS, FORMULACIÓN Y EVALUACIÓN DE PROYECTOS	699,254.88	0.00	0.00	699,254.88	0.00
<b>TOTAL:</b>	<b>200,383,534.63</b>	<b>10,226,966.54</b>	<b>8,102,069.30</b>	<b>202,508,431.87</b>	<b>2,124,897.24</b>



**MUNICIPIO DE COQUIMATLAN, COL.**  
 Sistema Integral de Contabilidad Gubernamental  
**ESTADO ANALITICO DEL ACTIVO**  
**DEL 1 DE ENERO AL 30 DE SEPTIEMBRE DE 2020**

Descripción de la Cuenta	Saldo Inicial	Cargos del Periodo	Abonos del Periodo	Saldo Final	Variación del Periodo
<b>ACTIVO</b>					
<b>ACTIVO CIRCULANTE</b>	<b>38,570,597.13</b>	<b>107,828,681.38</b>	<b>93,594,552.70</b>	<b>52,804,725.81</b>	<b>14,234,128.68</b>
EFFECTIVO Y EQUIVALENTES	16,536,084.64	104,281,009.61	89,964,089.60	30,853,004.65	14,316,920.01
DERECHOS A RECIBIR EFECTIVO O EQUIVALENTES	19,894,124.60	2,217,479.94	2,300,271.27	19,811,333.27	-82,791.33
DERECHOS A RECIBIR BIENES O SERVICIOS	2,140,387.89	1,330,191.83	1,330,191.83	2,140,387.89	0.00
INVENTARIOS	0.00	0.00	0.00	0.00	0.00
ALMACÉN	0.00	0.00	0.00	0.00	0.00
ESTIMACIÓN POR PÉRDIDAS O DETERIORO DE ACTIVOS CIRCULANTES	0.00	0.00	0.00	0.00	0.00
OTROS ACTIVOS CIRCULANTES	0.00	0.00	0.00	0.00	0.00
<b>ACTIVO NO CIRCULANTE</b>	<b>147,727,562.62</b>	<b>3,213,785.27</b>	<b>1,237,641.83</b>	<b>149,703,706.06</b>	<b>1,976,143.44</b>
INVERSIONES FINANCIERAS A LARGO PLAZO	0.00	0.00	0.00	0.00	0.00
DERECHOS A RECIBIR EFECTIVO O EQUIVALENTES A LARGO PLAZO	0.00	0.00	0.00	0.00	0.00
BIENES INMUEBLES, INFRAESTRUCTURA Y CONSTRUCCIONES EN PROCESO	132,954,012.84	2,750,226.27	1,237,641.83	134,466,597.28	1,512,584.44
BIENES MUEBLES	14,074,294.90	463,559.00	0.00	14,537,853.90	463,559.00
ACTIVOS INTANGIBLES	0.00	0.00	0.00	0.00	0.00
DEPRECIACIONES, DETERIORO Y AMORTIZACIONES ACUMULADAS DE BIENES	0.00	0.00	0.00	0.00	0.00
ACTIVOS DIFERIDOS	699,254.88	0.00	0.00	699,254.88	0.00
ESTIMACIÓN POR PÉRDIDAS O DETERIORO DE ACTIVOS NO CIRCULANTES	0.00	0.00	0.00	0.00	0.00
OTROS ACTIVOS NO CIRCULANTES	0.00	0.00	0.00	0.00	0.00
<b>TOTAL:</b>	<b>186,298,159.75</b>	<b>111,042,466.65</b>	<b>94,832,194.53</b>	<b>202,508,431.87</b>	<b>16,210,272.12</b>



**MUNICIPIO DE COQUIMATLAN, COL.**  
 Sistema Integral de Contabilidad Gubernamental  
**ESTADO ANALITICO DEL ACTIVO**  
**DEL 1 DE SEPTIEMBRE AL 30 DE SEPTIEMBRE DE 2020**

Concepto	Saldo Inicial	Cargos del Periodo	Abonos del Periodo	Saldo Final	Variación del Periodo
<b>ACTIVO</b>					
<b>ACTIVO CIRCULANTE</b>	<b>50,989,576.18</b>	<b>9,917,218.93</b>	<b>8,102,069.30</b>	<b>52,804,725.81</b>	<b>1,815,149.63</b>
EFFECTIVO Y EQUIVALENTES	28,720,777.26	9,871,031.62	7,738,804.23	30,853,004.65	2,132,227.39
DERECHOS A RECIBIR EFECTIVO O EQUIVALENTES	20,128,411.03	46,187.31	363,265.07	19,811,333.27	-317,077.76
DERECHOS A RECIBIR BIENES O SERVICIOS	2,140,387.89	0.00	0.00	2,140,387.89	0.00
INVENTARIOS	0.00	0.00	0.00	0.00	0.00
ALMACÉN	0.00	0.00	0.00	0.00	0.00
ESTIMACIÓN POR PÉRDIDAS O DETERIORO DE ACTIVOS CIRCULANTES	0.00	0.00	0.00	0.00	0.00
OTROS ACTIVOS CIRCULANTES	0.00	0.00	0.00	0.00	0.00
<b>ACTIVO NO CIRCULANTE</b>	<b>149,393,958.45</b>	<b>309,747.61</b>	<b>0.00</b>	<b>149,703,706.06</b>	<b>309,747.61</b>
INVERSIONES FINANCIERAS A LARGO PLAZO	0.00	0.00	0.00	0.00	0.00
DERECHOS A RECIBIR EFECTIVO O EQUIVALENTES A LARGO PLAZO	0.00	0.00	0.00	0.00	0.00
BIENES INMUEBLES, INFRAESTRUCTURA Y CONSTRUCCIONES EN PROCESO	134,191,654.67	274,942.61	0.00	134,466,597.28	274,942.61
BIENES MUEBLES	14,503,048.90	34,805.00	0.00	14,537,853.90	34,805.00
ACTIVOS INTANGIBLES	0.00	0.00	0.00	0.00	0.00
DEPRECIACIONES, DETERIORO Y AMORTIZACIONES ACUMULADAS DE BIENES	0.00	0.00	0.00	0.00	0.00
ACTIVOS DIFERIDOS	699,254.88	0.00	0.00	699,254.88	0.00
ESTIMACIÓN POR PÉRDIDAS O DETERIORO DE ACTIVOS NO CIRCULANTES	0.00	0.00	0.00	0.00	0.00
OTROS ACTIVOS NO CIRCULANTES	0.00	0.00	0.00	0.00	0.00
<b>TOTAL:</b>	<b>200,383,534.63</b>	<b>10,226,966.54</b>	<b>8,102,069.30</b>	<b>202,508,431.87</b>	<b>2,124,897.24</b>



MUNICIPIO DE COQUIMATLAN, COL.  
Sistema Integral de Contabilidad Gubernamental  
ESTADO ANALITICO DEL ACTIVO  
DEL 1 DE ENERO AL 30 DE SEPTIEMBRE DE 2020

Concepto	Saldo Inicial	Cargos del Periodo	Abonos del Periodo	Saldo Final	Variación del Periodo
<b>ACTIVO</b>					
<b>ACTIVO CIRCULANTE</b>	<b>38,570,597.13</b>	<b>107,828,681.38</b>	<b>93,594,552.70</b>	<b>52,804,725.81</b>	<b>14,234,128.68</b>
EFFECTIVO Y EQUIVALENTES	16,536,084.64	104,281,009.61	89,964,089.60	30,853,004.65	14,316,920.01
DERECHOS A RECIBIR EFECTIVO O EQUIVALENTES	19,894,124.60	2,217,479.94	2,300,271.27	19,811,333.27	-82,791.33
DERECHOS A RECIBIR BIENES O SERVICIOS	2,140,387.89	1,330,191.83	1,330,191.83	2,140,387.89	0.00
INVENTARIOS	0.00	0.00	0.00	0.00	0.00
ALMACÉN	0.00	0.00	0.00	0.00	0.00
ESTIMACIÓN POR PÉRDIDAS O DETERIORO DE ACTIVOS CIRCULANTES	0.00	0.00	0.00	0.00	0.00
OTROS ACTIVOS CIRCULANTES	0.00	0.00	0.00	0.00	0.00
<b>ACTIVO NO CIRCULANTE</b>	<b>147,727,562.62</b>	<b>3,213,785.27</b>	<b>1,237,641.83</b>	<b>149,703,706.06</b>	<b>1,976,143.44</b>
INVERSIONES FINANCIERAS A LARGO PLAZO	0.00	0.00	0.00	0.00	0.00
DERECHOS A RECIBIR EFECTIVO O EQUIVALENTES A LARGO PLAZO	0.00	0.00	0.00	0.00	0.00
BIENES INMUEBLES, INFRAESTRUCTURA Y CONSTRUCCIONES EN PROCESO	132,954,012.84	2,750,226.27	1,237,641.83	134,466,597.28	1,512,584.44
BIENES MUEBLES	14,074,294.90	463,559.00	0.00	14,537,853.90	463,559.00
ACTIVOS INTANGIBLES	0.00	0.00	0.00	0.00	0.00
DEPRECIACIONES, DETERIORO Y AMORTIZACIONES ACUMULADAS DE BIENES	0.00	0.00	0.00	0.00	0.00
ACTIVOS DIFERIDOS	699,254.88	0.00	0.00	699,254.88	0.00
ESTIMACIÓN POR PÉRDIDAS O DETERIORO DE ACTIVOS NO CIRCULANTES	0.00	0.00	0.00	0.00	0.00
OTROS ACTIVOS NO CIRCULANTES	0.00	0.00	0.00	0.00	0.00
<b>TOTAL:</b>	<b>186,298,159.75</b>	<b>111,042,466.65</b>	<b>94,832,194.53</b>	<b>202,508,431.87</b>	<b>16,210,272.12</b>



**H. Ayuntamiento de Coquimatlán  
Administración 2018-2021**



**COQUIMATLÁN**

H. Ayuntamiento 2018-2021

	<b>Estado Analítico de la Deuda y Otros Pasivos</b>





MUNICIPIO DE COQUIMATLAN, COL.  
Sistema Integral de Contabilidad Gubernamental  
**ESTADO ANALITICO DE LA DEUDA Y OTROS PASIVOS**  
DEL 1 DE SEPTIEMBRE AL 30 DE SEPTIEMBRE DE 2020

Denominación de las Deudas	Moneda de Contratación	Institución o País Acreedor	Saldo Inicial del Periodo	Saldo Final del Periodo
<b>Corto Plazo</b>				
<b>Deuda Interna</b>				
<i>Instituciones de Crédito</i>			0.00	0.00
CREDITO BANOBRAS 7178 8,987,567.93	PESOS	MEXICO	316,139.83	277,619.67
CREDITO BANOBRAS 7211 POR 3,500,000.00	PESOS	MEXICO	131,060.60	114,753.49
<i>Títulos y Valores</i>			0.00	0.00
<i>Arrendamientos Financieros</i>			0.00	0.00
<b>Deuda Externa</b>				
<i>Organismos Financieros Internacionales</i>			0.00	0.00
<i>Deuda Bilateral</i>			0.00	0.00
<i>Títulos y Valores</i>			0.00	0.00
<i>Arrendamientos Financieros</i>			0.00	0.00
<b>Subtotal Corto Plazo</b>			<b>447,200.43</b>	<b>392,373.16</b>
<b>Largo Plazo</b>				
<b>Deuda Interna</b>				
<i>Instituciones de Crédito</i>			0.00	0.00
CREDITO BANOBRAS 7178 8,987,567.93	PESOS	MEXICO	5,505,735.08	5,505,735.08
CREDITO BANOBRAS 7211 POR 3,500,000.00	PESOS	MEXICO	2,231,362.59	2,231,362.59
<i>Títulos y Valores</i>			0.00	0.00
<i>Arrendamientos Financieros</i>			0.00	0.00
<b>Deuda Externa</b>				
<i>Organismos Financieros Internacionales</i>			0.00	0.00
<i>Deuda Bilateral</i>			0.00	0.00
<i>Títulos y Valores</i>			0.00	0.00
<i>Arrendamientos Financieros</i>			0.00	0.00
<b>Subtotal Largo Plazo</b>			<b>7,737,097.67</b>	<b>7,737,097.67</b>
<b>Otros Pasivos</b>			<b>48,869,244.44</b>	<b>48,247,760.70</b>
<b>Total Deuda y Otros Pasivos</b>			<b>57,053,542.54</b>	<b>56,377,231.53</b>



MUNICIPIO DE COQUIMATLAN, COL.  
Sistema Integral de Contabilidad Gubernamental  
ESTADO ANALITICO DE LA DEUDA Y OTROS PASIVOS  
DEL 1 DE ENERO AL 30 DE SEPTIEMBRE DE 2020

Denominación de las Deudas	Moneda de Contratación	Institución o País Acreedor	Saldo Inicial del Periodo	Saldo Final del Periodo
<b>Corto Plazo</b>				
<b>Deuda Interna</b>				
<i>Instituciones de Crédito</i>			0.00	0.00
CREDITO BANOBRAS 7178 8,987,567.93	PESOS	MEXICO	613,886.20	277,619.67
CREDITO BANOBRAS 7211 POR 3,500,000.00	PESOS	MEXICO	257,114.28	114,753.49
<i>Títulos y Valores</i>			0.00	0.00
<i>Arrendamientos Financieros</i>			0.00	0.00
<b>Deuda Externa</b>				
<i>Organismos Financieros Internacionales</i>			0.00	0.00
<i>Deuda Bilateral</i>			0.00	0.00
<i>Títulos y Valores</i>			0.00	0.00
<i>Arrendamientos Financieros</i>			0.00	0.00
<b>Subtotal Corto Plazo</b>			<b>871,000.48</b>	<b>392,373.16</b>
<b>Largo Plazo</b>				
<b>Deuda Interna</b>				
<i>Instituciones de Crédito</i>			0.00	0.00
CREDITO BANOBRAS 7178 8,987,567.93	PESOS	MEXICO	4,891,848.88	5,505,735.08
CREDITO BANOBRAS 7211 POR 3,500,000.00	PESOS	MEXICO	1,974,248.31	2,231,362.59
<i>Títulos y Valores</i>			0.00	0.00
<i>Arrendamientos Financieros</i>			0.00	0.00
<b>Deuda Externa</b>				
<i>Organismos Financieros Internacionales</i>			0.00	0.00
<i>Deuda Bilateral</i>			0.00	0.00
<i>Títulos y Valores</i>			0.00	0.00
<i>Arrendamientos Financieros</i>			0.00	0.00
<b>Subtotal Largo Plazo</b>			<b>6,866,097.19</b>	<b>7,737,097.67</b>
<b>Otros Pasivos</b>			<b>58,312,248.78</b>	<b>48,247,760.70</b>
<b>Total Deuda y Otros Pasivos</b>			<b>66,049,346.45</b>	<b>56,377,231.53</b>



**H. Ayuntamiento de Coquimatlán  
Administración 2018-2021**



**COQUIMATLÁN**

H. Ayuntamiento 2018-2021

	<b>Estado de Variación de la Hacienda Publica</b>




**MUNICIPIO DE COQUIMATLAN, COL.**  
**Sistema Integral de Contabilidad Gubernamental**  
**ESTADO DE VARIACION EN LA HACIENDA PUBLICA**  
**DEL 1 DE ENERO AL 30 DE SEPTIEMBRE DE 2020**

Concepto	Hacienda Pública/Patrimonio Contribuido	Hacienda Pública/Patrimonio Gen. Ejer. Ant.	Hacienda Pública/Patrimonio Gen. Ejer.	Exceso o Insuficiencia en la Actualización de la	Total
<b>Hacienda Pública / Patrimonio Contribuido Neto 2019</b>	<b>0.00</b>				<b>0.00</b>
<i>Aportaciones</i>	<i>0.00</i>				<i>0.00</i>
<i>Donaciones de Capital</i>	<i>0.00</i>				<i>0.00</i>
<i>Actualización de la Hacienda Pública/Patrimonio</i>	<i>0.00</i>				<i>0.00</i>
<b>Hacienda Pública / Patrimonio Generado Neto 2019</b>		<b>91,681,011.53</b>	<b>28,567,801.77</b>		<b>120,248,813.30</b>
<i>Resultados del Ejercicio (Ahorro/DesAhorro)</i>			<i>28,567,801.77</i>		<i>28,567,801.77</i>
<i>Resultados de Ejercicios Anteriores</i>		<i>79,406,507.02</i>			<i>79,406,507.02</i>
<i>Revalúos</i>		<i>0.00</i>			<i>0.00</i>
<i>Reservas</i>		<i>12,274,504.51</i>			<i>12,274,504.51</i>
<i>Rectificaciones de Resultados de Ejercicios Anteriores</i>		<i>0.00</i>			<i>0.00</i>
<b>Exceso o Insuficiencia en la Actualización de la Hacienda Pública/Patrimonio Neto 2019</b>				<b>0.00</b>	<b>0.00</b>
<i>Resultados por Posición Monetaria</i>				<i>0.00</i>	<i>0.00</i>
<i>Resultados por Tenencia de Activos no Monetarios</i>				<i>0.00</i>	<i>0.00</i>
<b>Hacienda Pública/Patrimonio Neto Final 2019</b>	<b>0.00</b>	<b>91,681,011.53</b>	<b>28,567,801.77</b>		<b>120,248,813.30</b>
<b>Cambios en la Hacienda Pública/Patrimonio Contribuido Neto 2020</b>	<b>0.00</b>				<b>0.00</b>
<i>Aportaciones</i>	<i>0.00</i>				<i>0.00</i>
<i>Donaciones de Capital</i>	<i>0.00</i>				<i>0.00</i>
<i>Actualización de la Hacienda Pública/Patrimonio</i>	<i>0.00</i>				<i>0.00</i>
<b>Variaciones de la Hacienda Pública/Patrimonio Generado Neto 2020</b>		<b>-1,229,578.47</b>	<b>27,111,965.51</b>		<b>25,882,387.04</b>
<i>Resultados del Ejercicio (Ahorro/Desahorro)</i>			<i>27,111,965.51</i>		<i>27,111,965.51</i>
<i>Resultados de Ejercicios Anteriores</i>		<i>-1,229,578.47</i>			<i>-1,229,578.47</i>
<i>Revalúos</i>		<i>0.00</i>			<i>0.00</i>
<i>Reservas</i>		<i>0.00</i>			<i>0.00</i>
<i>Rectificaciones de Resultados de Ejercicios Anteriores</i>		<i>0.00</i>			<i>0.00</i>



MUNICIPIO DE COQUIMATLAN, COL.  
 Sistema Integral de Contabilidad Gubernamental  
**ESTADO DE VARIACION EN LA HACIENDA PUBLICA**  
**DEL 1 DE ENERO AL 30 DE SEPTIEMBRE DE 2020**

Concepto	Hacienda Pública/ Patrimonio Contribuido	Hacienda Pública/ Patrimonio Gen. Ejer. Ant.	Hacienda Pública/ Patrimonio Gen. Ejer. Actualización de la	Exceso o Insuficiencia en la Actualización de la	Total
<b>Cambios en el Exceso o Insuficiencia en la Actualización de la Hacienda Pública/ Patrimonio Neto 2020</b>					
<i>Resultado por Posición Monetaria</i>				0.00	0.00
<i>Resultado por Tenencia de Activos no Monetarios</i>				0.00	0.00
<b>Hacienda Pública/ Patrimonio Neto Final 2020</b>	0.00	90,451,433.06	55,679,767.28	0.00	146,131,200.34



AYUNTAMIENTO CONSTITUCIONAL DE COQUIMATLAN, COL. 2018-2021  
 PRESIDENCIA

PRESIDENTE MUNICIPAL  
**DR. JOSE GUADALUPE BENAVIDES FLORIAN**

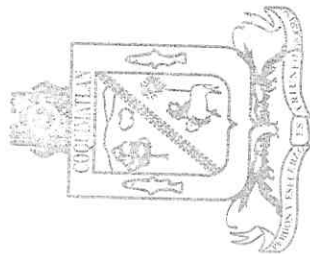
TESORERA MUNICIPAL

**C.P. MA GUADALUPE ABAME GUTIERREZ**

OFICIAL MAYOR MUNICIPAL

**LIC. OCTAVIO TINTOS TRUJILLO**

H. AYUNTAMIENTO CONSTITUCIONAL DE COQUIMATLAN, COL. 2018-2021  
 OFICIALIA MAYOR



H. AYUNTAMIENTO CONSTITUCIONAL DE COQUIMATLAN, COL. 2018-2021

TESORERÍA



# H. Ayuntamiento de Coquimatlán Administración 2018-2021



COQUIMATLÁN

H. AYUNTAMIENTO 2018-2021

	<b>Estado de flujo de efectivo</b>



MUNICIPIO DE COQUIMATLAN, COL.  
Sistema Integral de Contabilidad Gubernamental  
**ESTADO DE FLUJOS DE EFECTIVO**  
DEL 1 DE SEPTIEMBRE AL 30 DE SEPTIEMBRE DE 2020

Concepto	Total
<b>FLUJOS DE EFECTIVO DE LAS ACTIVIDADES DE OPERACION</b>	
<b><u>ORIGEN</u></b>	<b><u>8,778,127.56</u></b>
IMPUESTOS	216,373.65
DERECHOS	375,339.82
PRODUCTOS	15,881.92
APROVECHAMIENTOS	44,470.64
PARTICIPACIONES, APORTACIONES, CONVENIOS, INCENTIVOS DERIVADOS DE LA COLABORACIÓN FISCAL Y FONDOS DISTINTOS DE APORTACIONES	8,126,061.53
<b><u>APLICACION</u></b>	<b><u>5,976,919.31</u></b>
SERVICIOS PERSONALES	4,343,920.44
MATERIALES Y SUMINISTROS	352,682.69
SERVICIOS GENERALES	680,463.34
AYUDAS SOCIALES	24,000.00
PENSIONES Y JUBILACIONES	532,293.20
INTERESES DE LA DEUDA PUBLICA	43,559.64
<b>FLUJOS NETOS DE EFECTIVO POR ACTIVIDADES DE OPERACION</b>	<b><u>2,801,208.25</u></b>
<hr/>	
<b>FLUJOS DE EFECTIVO DE LAS ACTIVIDADES DE INVERSION</b>	
<b><u>ORIGEN</u></b>	<b><u>0.00</u></b>
BIENES INMUEBLES, INFRA ESTRUCTURA Y CONSTRUCCIONES EN PROCESO	0.00
BIENES MUEBLES	0.00
OTROS ORIGENES DE INVERSION	0.00
<b><u>APLICACION</u></b>	<b><u>309,747.61</u></b>
BIENES INMUEBLES, INFRA ESTRUCTURA Y CONSTRUCCIONES EN PROCESO	274,942.61
BIENES MUEBLES	34,805.00
OTRAS APLICACIONES DE INVERSION	0.00
<b>FLUJOS NETOS DE EFECTIVO POR ACTIVIDADES DE INVERSION</b>	<b><u>-309,747.61</u></b>
<hr/>	
<b>FLUJOS DE EFECTIVO DE LAS ACTIVIDADES DE FINANCIAMIENTO</b>	
<b><u>ORIGEN</u></b>	<b><u>7,985,633.56</u></b>
ENDEUDAMIENTO NETO	0.00
- INTERNO	0.00
- EXTERNO	0.00
OTROS ORIGENES DE FINANCIAMIENTO	7,985,633.56
<b><u>APLICACION</u></b>	<b><u>8,344,866.81</u></b>
SERVICIOS DE LA DEUDA	471,493.93

"BAJO PROTESTA DE DECIR VERDAD DECLARAMOS QUE LOS ESTADOS FINANCIEROS Y SUS NOTAS, SON RAZONABLEMENTE CORRECTOS Y SON REPOSABILIDAD DEL EMISOR"


Fecha: 06/10/2020 12:26:21 p.m.

Pág.: 1



MUNICIPIO DE COQUIMATLAN, COL.  
 Sistema Integral de Contabilidad Gubernamental  
**ESTADO DE FLUJOS DE EFECTIVO**  
**DEL 1 DE SEPTIEMBRE AL 30 DE SEPTIEMBRE DE 2020**

Concepto	Total
- INTERNO	471,493.93
- EXTERNO	0.00
<b>OTRAS APLICACIONES DE FINANCIAMIENTO</b>	<b>7,873,372.88</b>
<b>FLUJOS NETOS DE EFECTIVO POR ACTIVIDADES DE FINANCIAMIENTO</b>	<b><u>-359,233.25</u></b>
<b>INCREMENTO/DISMINUCION NETA EN EL EFECTIVO Y EQUIVALENTES AL EFECTIVO</b>	<b>2,132,227.39</b>
<b>EFECTIVO Y EQUIVALENTES AL EFECTIVO AL INICIO DEL EJERCICIO</b>	<b>28,720,777.26</b>
<b>EFECTIVO Y EQUIVALENTES AL EFECTIVO AL FINAL DEL EJERCICIO</b>	<b>30,853,004.65</b>

  
 PRESIDENTE MUNICIPAL  
**DR. JOSE GUADALUPE BENAVIDES FLORIAN**  
 AYUNTAMIENTO CONSTITUCIONAL  
 DE COQUIMATLAN, COL.  
 2018-2021  
 PRESIDENCIA

TESORERA MUNICIPAL  
**C.P. MA GUADALUPE ADAME GUTIERREZ**  
  
 H. AYUNTAMIENTO CONSTITUCIONAL  
 DE COQUIMATLAN, COL.  
 2018-2021  
 TESORERIA

OFICIAL MAYOR MUNICIPAL  
**LIC. OCTAVIO TINTOS TRUJILLO**  
  
 H. AYUNTAMIENTO CONSTITUCIONAL  
 DE COQUIMATLAN, COL.  
 2018-2021  
 OFICIALIA MAYOR






MUNICIPIO DE COQUIMATLAN, COL.  
Sistema Integral de Contabilidad Gubernamental  
**ESTADO DE FLUJOS DE EFECTIVO**  
DEL 1 DE ENERO AL 30 DE SEPTIEMBRE DE 2020

Concepto	Total
<b>FLUJOS DE EFECTIVO DE LAS ACTIVIDADES DE OPERACION</b>	
<b><u>ORIGEN</u></b>	<b><u>83,939,480.12</u></b>
IMPUESTOS	5,154,970.02
DERECHOS	3,692,888.98
PRODUCTOS	183,649.97
APROVECHAMIENTOS	2,251,905.44
PARTICIPACIONES, APORTACIONES, CONVENIOS, INCENTIVOS DERIVADOS DE LA COLABORACIÓN FISCAL Y FONDOS DISTINTOS DE APORTACIONES	72,656,065.71
<b><u>APLICACION</u></b>	<b><u>56,827,514.61</u></b>
SERVICIOS PERSONALES	37,589,147.36
MATERIALES Y SUMINISTROS	3,027,717.61
SERVICIOS GENERALES	5,949,279.01
TRANSFERENCIAS AL RESTO DEL SECTOR PUBLICO	4,666,666.00
AYUDAS SOCIALES	307,525.00
PENSIONES Y JUBILACIONES	4,829,855.60
INTERESES DE LA DEUDA PUBLICA	457,324.03
<b>FLUJOS NETOS DE EFECTIVO POR ACTIVIDADES DE OPERACION</b>	<b><u>27,111,965.51</u></b>
<b>FLUJOS DE EFECTIVO DE LAS ACTIVIDADES DE INVERSION</b>	
<b><u>ORIGEN</u></b>	<b><u>1,350,364.21</u></b>
BIENES INMUEBLES, INFRA ESTRUCTURA Y CONSTRUCCIONES EN PROCESO	1,237,641.83
BIENES MUEBLES	0.00
OTROS ORIGENES DE INVERSION	112,722.38
<b><u>APLICACION</u></b>	<b><u>4,556,086.12</u></b>
BIENES INMUEBLES, INFRA ESTRUCTURA Y CONSTRUCCIONES EN PROCESO	2,750,226.27
BIENES MUEBLES	463,559.00
OTRAS APLICACIONES DE INVERSION	1,342,300.85
<b>FLUJOS NETOS DE EFECTIVO POR ACTIVIDADES DE INVERSION</b>	<b><u>-3,205,721.91</u></b>
<b>FLUJOS DE EFECTIVO DE LAS ACTIVIDADES DE FINANCIAMIENTO</b>	
<b><u>ORIGEN</u></b>	<b><u>91,919,960.04</u></b>
ENDEUDAMIENTO NETO	910,070.34
- INTERNO	910,070.34
- EXTERNO	0.00
OTROS ORIGENES DE FINANCIAMIENTO	91,009,889.70
<b><u>APLICACION</u></b>	<b><u>101,509,283.63</u></b>



MUNICIPIO DE COQUIMATLAN, COL.  
 Sistema Integral de Contabilidad Gubernamental  
**ESTADO DE FLUJOS DE EFECTIVO**  
 DEL 1 DE ENERO AL 30 DE SEPTIEMBRE DE 2020

Concepto	Total
<b>SERVICIOS DE LA DEUDA</b>	<b>4,267,696.46</b>
- INTERNO	4,267,696.46
- EXTERNO	0.00
<b>OTRAS APLICACIONES DE FINANCIAMIENTO</b>	<b>97,241,587.17</b>
<b>FLUJOS NETOS DE EFECTIVO POR ACTIVIDADES DE FINANCIAMIENTO</b>	<b><u>-9,589,323.59</u></b>
<hr/>	
<b>INCREMENTO/DISMINUCION NETA EN EL EFECTIVO Y EQUIVALENTES AL EFECTIVO</b>	<b>14,316,920.01</b>
<b>EFECTIVO Y EQUIVALENTES AL EFECTIVO AL INICIO DEL EJERCICIO</b>	<b>16,536,084.64</b>
<b>EFECTIVO Y EQUIVALENTES AL EFECTIVO AL FINAL DEL EJERCICIO</b>	<b>30,853,004.65</b>



PRESIDENTE MUNICIPAL

AYUNTAMIENTO CONSTITUCIONAL  
 DE COQUIMATLAN, COL.  
 2018-2021  
 PRESIDENCIA

**DR. JOSE GUADALUPE BENAVIDES FLORIAN**

TESORERA MUNICIPAL

**C.P. MA GUADALUPE ADAME GUTIERREZ**



OFICIAL MAYOR MUNICIPAL

**LIC. OCTAVIO TINTOS TRUJILLO**

H. AYUNTAMIENTO CONSTITUCIONAL  
 DE COQUIMATLAN, COL.  
 2018-2021  
 OFICIALIA MAYOR



MUNICIPIO DE COQUIMATLAN, COL.  
 Sistema Integral de Contabilidad Gubernamental  
**ESTADO DE FLUJOS DE EFECTIVO**  
**DEL 1 DE SEPTIEMBRE AL 30 DE SEPTIEMBRE DE 2020**

Concepto	2020	2019
<b>FLUJOS DE EFECTIVO DE LAS ACTIVIDADES DE OPERACION</b>		
<b>ORIGEN</b>	<b>8,778,127.56</b>	<b>8,115,257.06</b>
IMPUESTOS	216,373.65	103,373.18
CUOTAS Y APORTACIONES DE SEGURIDAD SOCIAL	0.00	0.00
CONTRIBUCIONES DE MEJORAS	0.00	0.00
DERECHOS	375,339.82	374,750.75
PRODUCTOS	15,881.92	26,179.11
APROVECHAMIENTOS	44,470.64	18,582.63
INGRESOS POR VENTA DE BIENES Y PRESTACIÓN DE SERVICIOS	0.00	0.00
CONTRIBUCIONES NO COMPRENDIDAS EN LAS FRACCIONES DE LA LEY DE INGRESOS CAUSADAS EN EJERCICIOS FISCALES ANTERIORES	0.00	0.00
PENDIENTES DE LIQUIDACIÓN O PAGO	8,126,061.53	7,592,371.39
PARTICIPACIONES, APORTACIONES, CONVENIOS, INCENTIVOS DERIVADOS DE LA COLABORACIÓN FISCAL Y FONDOS DISTINTOS DE APORTACIONES	0.00	0.00
TRANSFERENCIAS, ASIGNACIONES, SUBSIDIOS Y SUBVENCIONES, Y PENSIONES Y JUBILACIONES	0.00	0.00
OTROS ORIGENES DE OPERACIÓN	0.00	0.00
OTROS INGRESOS Y BENEFICIOS VARIOS	0.00	0.00
<b>APLICACION</b>	<b>5,976,919.31</b>	<b>5,371,982.89</b>
SERVICIOS PERSONALES	4,343,920.44	3,825,043.10
MATERIALES Y SUMINISTROS	352,682.69	241,617.06
SERVICIOS GENERALES	680,463.34	714,144.87
AYUDAS DIVERSAS	0.00	0.00
ADEFAS	0.00	0.00
TRANSFERENCIAS INTERNAS Y ASIGNACIONES AL SECTOR PÚBLICO	0.00	0.00
TRANSFERENCIAS AL RESTO DEL SECTOR PÚBLICO	0.00	0.00
SUBSIDIOS Y SUBVENCIONES	0.00	500,000.00
AYUDAS SOCIALES	0.00	0.00
PENSIONES Y JUBILACIONES	24,000.00	24,400.00
TRANSFERENCIAS A FIDEICOMISOS, MANDATOS Y CONTRATOS ANALOGOS.	532,293.20	0.00
TRANSFERENCIAS A LA SEGURIDAD SOCIAL	0.00	0.00
DONATIVOS	0.00	0.00
TRANSFERENCIAS AL EXTERIOR	0.00	0.00
PARTICIPACIONES	0.00	0.00
APORTACIONES	0.00	0.00
CONVENIOS	0.00	0.00
OTRAS APLICACIONES DE OPERACIÓN	43,559.64	66,777.86

"BAJO PROTESTA DE DECIR VERDAD DECLARAMOS QUE LOS ESTADOS FINANCIEROS Y SUS NOTAS, SON RAZONABLEMENTE CORRECTOS Y SON RESPONSABILIDAD DEL EMISOR"



MUNICIPIO DE COQUIMATLAN, COL.  
Sistema Integral de Contabilidad Gubernamental  
ESTADO DE FLUJOS DE EFECTIVO  
DEL 1 DE SEPTIEMBRE AL 30 DE SEPTIEMBRE DE 2020

Concepto	2020	2019
----------	------	------

**FLUJOS NETOS DE EFECTIVO POR ACTIVIDADES DE OPERACION**

**2,801,208.25**      **2,743,274.17**

**FLUJOS DE EFECTIVO DE LAS ACTIVIDADES DE INVERSION**

**ORIGEN**

BIENES INMUEBLES, INFRA ESTRUCTURA Y CONSTRUCCIONES EN PROCESO

**0.00**      **473,394.86**  
**0.00**      **441,248.86**

BIENES MUEBLES

**0.00**      **0.00**

OTROS ORIGENES DE INVERSION

**0.00**      **32,146.00**

**APLICACION**

BIENES INMUEBLES, INFRA ESTRUCTURA Y CONSTRUCCIONES EN PROCESO

**309,747.61**      **2,982,910.96**  
**274,942.61**      **2,982,910.96**

BIENES MUEBLES

**34,805.00**      **0.00**

OTRAS APLICACIONES DE INVERSION

**0.00**      **0.00**

**FLUJOS NETOS DE EFECTIVO POR ACTIVIDADES DE INVERSION**

**-309,747.61**      **-2,509,516.10**

**FLUJOS DE EFECTIVO DE LAS ACTIVIDADES DE FINANCIAMIENTO**

**ORIGEN**

ENDEUDAMIENTO NETO

- INTERNO

- EXTERNO

**7,985,633.56**      **9,111,222.86**  
**0.00**      **0.00**  
**0.00**      **0.00**

OTROS ORIGENES DE FINANCIAMIENTO

**7,985,633.56**      **9,111,222.86**


**APLICACION**

SERVICIOS DE LA DEUDA

- INTERNO

**8,344,866.81**      **9,511,765.22**  
**471,493.93**      **50,005.29**  
**471,493.93**      **50,005.29**

"BAJO PROTESTA DE DECIR VERDAD DECLARAMOS QUE LOS ESTADOS FINANCIEROS Y SUS NOTAS, SON RAZONABLEMENTE CORRECTOS Y SON RESPONSABILIDAD DEL EMISOR"





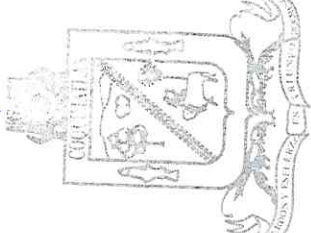
MUNICIPIO DE COQUIMATLAN, COL.  
 Sistema Integral de Contabilidad Gubernamental  
**ESTADO DE FLUJOS DE EFECTIVO**  
 DEL 1 DE SEPTIEMBRE AL 30 DE SEPTIEMBRE DE 2020


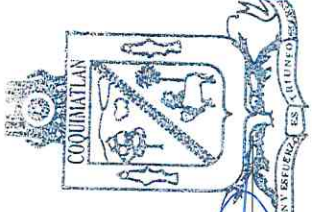
Concepto	2020	2019
- EXTERNO	0.00	0.00
<b>OTRAS APLICACIONES DE FINANCIAMIENTO</b>	<b>7,873,372.88</b>	<b>9,461,759.93</b>
<b>FLUJOS NETOS DE EFECTIVO POR ACTIVIDADES DE FINANCIAMIENTO</b>	<b><u>-359,233.25</u></b>	<b><u>-400,542.36</u></b>

**INCREMENTO/DISMINUCION NETA EN EL EFECTIVO Y EQUIVALENTES AL EFECTIVO**  
**EFFECTIVO Y EQUIVALENTES AL EFECTIVO AL INICIO DEL EJERCICIO**  
**EFFECTIVO Y EQUIVALENTES AL EFECTIVO AL FINAL DEL EJERCICIO**

	<b>2,132,227.39</b>	<b>-166,784.29</b>
	<b>28,720,777.26</b>	<b>21,777,390.33</b>
	<b>30,853,004.65</b>	<b>21,610,606.04</b>

  
 PRESIDENTE MUNICIPAL  
**DR. JOSE GUADALUPE BENAVIDES FLORIAN**  
 AYUNTAMIENTO CONSTITUCIONAL  
 DE COQUIMATLAN, COL.  
 2018-2021  
 PRESIDENCIA

TESORERA MUNICIPAL  
  
**C.P. MA GUADALUPE ARAME GUTIERREZ**  
  
 H. AYUNTAMIENTO CONSTITUCIONAL  
 DE COQUIMATLAN, CCL.  
 2018-2021  
 TESORERIA


OFICIAL MAYOR MUNICIPAL  
  
**LTC OCTAVIO TINTOS TRUJILLO**  
  
 H. AYUNTAMIENTO CONSTITUCIONAL  
 DE COQUIMATLAN, CCL.  
 2016-2021  
 OFICIALIA MAYOR



**MUNICIPIO DE COQUIMATLAN, COL.**  
 Sistema Integral de Contabilidad Gubernamental  
**ESTADO DE FLUJOS DE EFECTIVO**  
**DEL 1 DE ENERO AL 30 DE SEPTIEMBRE DE 2020**

Concepto	2020	2019
<b>FLUJOS DE EFECTIVO DE LAS ACTIVIDADES DE OPERACION</b>		
<b>ORIGEN</b>	<b>83,939,480.12</b>	<b>85,577,534.27</b>
IMPUESTOS	5,154,970.02	5,532,761.21
CUOTAS Y APORTACIONES DE SEGURIDAD SOCIAL	0.00	0.00
CONTRIBUCIONES DE MEJORAS	0.00	0.00
DERECHOS	3,692,888.98	4,053,634.17
PRODUCTOS	183,649.97	221,460.05
APROVECHAMIENTOS	2,251,905.44	5,057,900.27
INGRESOS POR VENTA DE BIENES Y PRESTACIÓN DE SERVICIOS	0.00	0.00
CONTRIBUCIONES NO COMPRENDIDAS EN LAS FRACCIONES DE LA LEY DE INGRESOS CAUSADAS EN EJERCICIOS FISCALES ANTERIORES	0.00	0.00
PENDIENTES DE LIQUIDACIÓN O PAGO		
PARTICIPACIONES, APORTACIONES, CONVENIOS, INCENTIVOS DERIVADOS DE LA COLABORACIÓN FISCAL Y FONDOS DISTINTOS DE APORTACIONES	72,656,065.71	70,711,778.57
TRANSFERENCIAS, ASIGNACIONES, SUBSIDIOS Y SUBVENCIONES, Y PENSIONES Y JUBILACIONES	0.00	0.00
OTROS ORIGENES DE OPERACIÓN	0.00	0.00
OTROS INGRESOS Y BENEFICIOS VARIOS	0.00	0.00
<b>APLICACION</b>	<b>56,827,514.61</b>	<b>52,821,598.62</b>
SERVICIOS PERSONALES	37,589,147.36	36,573,998.40
MATERIALES Y SUMINISTROS	3,027,717.61	2,922,815.24
SERVICIOS GENERALES	5,949,279.01	7,856,638.91
AYUDAS DIVERSAS	0.00	0.00
ADEFAS	0.00	0.00
TRANSFERENCIAS INTERNAS Y ASIGNACIONES AL SECTOR PÚBLICO	0.00	0.00
TRANSFERENCIAS AL RESTO DEL SECTOR PÚBLICO	0.00	0.00
SUBSIDIOS Y SUBVENCIONES	4,666,666.00	4,500,000.00
AYUDAS SOCIALES	0.00	0.00
PENSIONES Y JUBILACIONES	307,525.00	361,011.48
TRANSFERENCIAS A FIDEICOMISOS, MANDATOS Y CONTRATOS ANALOGOS.	4,829,855.60	0.00
TRANSFERENCIAS A LA SEGURIDAD SOCIAL	0.00	0.00
DONATIVOS	0.00	0.00
TRANSFERENCIAS AL EXTERIOR	0.00	0.00
PARTICIPACIONES	0.00	0.00
APORTACIONES	0.00	0.00
CONVENIOS	0.00	0.00
OTRAS APLICACIONES DE OPERACIÓN	457,324.03	607,134.59

"BAJO PROTESTA DE DECIR VERDAD DECLARAMOS QUE LOS ESTADOS FINANCIEROS Y SUS NOTAS, SON RAZONABLEMENTE CORRECTOS Y SON RESPONSABLEMENTE DEL EMISOR"



MUNICIPIO DE COQUIMATLAN, COL.  
Sistema Integral de Contabilidad Gubernamental  
ESTADO DE FLUJOS DE EFECTIVO  
DEL 1 DE ENERO AL 30 DE SEPTIEMBRE DE 2020

Concepto	2020	2019
----------	------	------

**FLUJOS NETOS DE EFECTIVO POR ACTIVIDADES DE OPERACION** 27,111,965.51 32,755,935.65


**FLUJOS DE EFECTIVO DE LAS ACTIVIDADES DE INVERSION**

<b>ORIGEN</b>	<u>1,350,364.21</u>	<u>2,994,343.37</u>
BIENES INMUEBLES, INFRA ESTRUCTURA Y CONSTRUCCIONES EN PROCESO	1,237,641.83	2,673,334.35
BIENES MUEBLES	0.00	0.00
OTROS ORIGENES DE INVERSION	112,722.38	321,009.02
<b>APLICACION</b>	<u>4,556,086.12</u>	<u>9,166,830.25</u>
BIENES INMUEBLES, INFRA ESTRUCTURA Y CONSTRUCCIONES EN PROCESO	2,750,226.27	8,723,740.57
BIENES MUEBLES	463,559.00	332,595.99
OTRAS APLICACIONES DE INVERSION	1,342,300.85	110,493.69

**FLUJOS NETOS DE EFECTIVO POR ACTIVIDADES DE INVERSION** -3,205,721.91 -6,172,486.88

**FLUJOS DE EFECTIVO DE LAS ACTIVIDADES DE FINANCIAMIENTO**

<b>ORIGEN</b>	<u>91,919,960.04</u>	<u>116,628,542.85</u>
ENDEUDAMIENTO NETO	910,070.34	24,175,748.32
- INTERNO	910,070.34	24,175,748.32
- EXTERNO	0.00	0.00
OTROS ORIGENES DE FINANCIAMIENTO	91,009,889.70	92,452,794.53
<b>APLICACION</b>	<u>101,509,283.63</u>	<u>124,000,333.96</u>
SERVICIOS DE LA DEUDA	4,267,696.46	26,692,571.61
- INTERNO	4,267,696.46	26,692,571.61





**MUNICIPIO DE COQUIMATLAN, COL.**  
 Sistema Integral de Contabilidad Gubernamental  
**ESTADO DE FLUJOS DE EFECTIVO**  
 DEL 1 DE ENERO AL 30 DE SEPTIEMBRE DE 2020


Concepto	2020	2019
- EXTERNO		
<b>OTRAS APLICACIONES DE FINANCIAMIENTO</b>	0.00	0.00
	<b>97,241,587.17</b>	<b>97,307,762.35</b>
<b>FLUJOS NETOS DE EFECTIVO POR ACTIVIDADES DE FINANCIAMIENTO</b>	<b>-9,589,323.59</b>	<b>-7,371,791.11</b>

**INCREMENTO/DISMINUCION NETA EN EL EFECTIVO Y EQUIVALENTES AL EFECTIVO**  
**EFFECTIVO Y EQUIVALENTES AL EFECTIVO AL INICIO DEL EJERCICIO**  
**EFFECTIVO Y EQUIVALENTES AL EFECTIVO AL FINAL DEL EJERCICIO**

**14,316,920.01**    **19,211,657.66**  
**16,536,084.64**    **2,398,948.38**  
**30,853,004.65**    **21,610,606.04**

  
**DR. JOSE GUADALUPE BENAVIDES FLORIAN**  
 AYUNTAMIENTO CONSTITUCIONAL  
 DE COQUIMATLAN, COL.  
 2016-2021  
 PRESIDENCIA

TESORERA MUNICIPAL  
**C.P. MA GUADALUPE ADAME GUTIERREZ**  
  
 H. AYUNTAMIENTO CONSTITUCIONAL  
 DE COQUIMATLAN, COL.  
 2016-2021  
 TESORERIA

OFICIAL MAYOR MUNICIPAL  
**LIC. OCTAVIO TINTOS TRUIJEBO**  
  
 H. AYUNTAMIENTO CONSTITUCIONAL  
 DE COQUIMATLAN, COL.  
 2016-2021  
 OFICIALIA MAYOR





# H. Ayuntamiento de Coquimatlán Administración 2018-2021



COQUIMATLÁN

H. Ayuntamiento 2018-2021

	Balanza de comprobación




**MUNICIPIO DE COQUIMATLAN, COL.**  
**Sistema Integral de Contabilidad Gubernamental**  
**BALANZA DE COMPROBACION**  
**DEL 1 DE SEPTIEMBRE AL 30 DE SEPTIEMBRE DE 2020**

Descripción	Saldo Anterior		Movimientos		Saldo Actual	
	Debe	Haber	Debe	Haber	Debe	Haber
<b>ACTIVO</b>						
<b>ACTIVO CIRCULANTE</b>						
<b>EFFECTIVO Y EQUIVALENTES</b>						
BANCOS/TESORERIA	50,989,576.18	0.00	9,917,218.93	8,102,069.30	52,804,725.81	0.00
DEPOSITOS DE FONDOS DE TERCEROS EN GARANTÍA Y/O ADMINISTRACIÓN	28,720,777.26	0.00	9,871,031.62	7,738,804.23	30,853,004.65	0.00
	28,708,786.76	0.00	9,871,031.62	7,738,804.23	30,841,014.15	0.00
	11,990.50	0.00	0.00	0.00	11,990.50	0.00
<b>DERECHOS A RECIBIR EFFECTIVO O EQUIVALENTES</b>						
CUENTAS POR COBRAR A CORTO PLAZO	20,128,411.03	0.00	46,187.31	363,265.07	19,811,333.27	0.00
DEUDORES DIVERSOS POR COBRAR A CORTO PLAZO	1,255,933.61	0.00	17,006.65	30,614.51	1,242,325.75	0.00
INGRESOS POR RECUPERAR A CORTO PLAZO	839,445.57	0.00	0.00	0.00	839,445.57	0.00
DEUDORES POR ANTICIPOS DE TESORERIA A CORTO PLAZO	1,000,000.00	0.00	0.00	0.00	1,000,000.00	0.00
	33,413.03	0.00	29,180.66	29,180.66	33,413.03	0.00
PRESTAMOS OTORGADOS A CORTO PLAZO	16,999,618.82	0.00	0.00	303,469.90	16,696,148.92	0.00
<b>DERECHOS A RECIBIR BIENES O SERVICIOS</b>						
ANTICIPO A PROVEEDORES POR ADQUISICIÓN DE BIENES Y PRESTACIÓN DE SERVICIOS A CORTO PLAZO	2,140,387.89	0.00	0.00	0.00	2,140,387.89	0.00
ANTICIPO A CONTRATISTAS POR OBRAS PÚBLICAS A CORTO PLAZO	1,598,685.76	0.00	0.00	0.00	1,598,685.76	0.00
	541,702.13	0.00	0.00	0.00	541,702.13	0.00
<b>ACTIVO NO CIRCULANTE</b>						
<b>BIENES INMUEBLES, INFRAESTRUCTURA Y CONSTRUCCIONES EN PROCESO</b>						
VIVIENDAS	149,393,958.45	0.00	309,747.61	0.00	149,703,706.06	0.00
EDIFICIOS NO HABITACIONALES	134,191,654.67	0.00	274,942.61	0.00	134,466,597.28	0.00
CONSTRUCCIONES EN PROCESO EN BIENES DE DOMINIO PÚBLICO	6,474,064.26	0.00	0.00	0.00	6,474,064.26	0.00
CONSTRUCCIONES EN PROCESO EN BIENES PROPIOS	4,386,372.60	0.00	0.00	0.00	4,386,372.60	0.00
	109,141,055.60	0.00	274,942.61	0.00	109,415,998.21	0.00
<b>BIENES MUEBLES</b>						
MOBILIARIO Y EQUIPO DE ADMINISTRACIÓN	14,190,162.21	0.00	0.00	0.00	14,190,162.21	0.00
MOBILIARIO Y EQUIPO EDUCACIONAL Y RECREATIVO	14,503,048.90	0.00	34,805.00	0.00	14,537,853.90	0.00
EQUIPO DE DEFENSA Y SEGURIDAD	12,384,245.44	0.00	34,805.00	0.00	12,419,050.44	0.00
	963,788.00	0.00	0.00	0.00	963,788.00	0.00
	1,155,015.46	0.00	0.00	0.00	1,155,015.46	0.00
<b>ACTIVOS DIFERIDOS</b>						
ESTUDIOS, FORMULACIÓN Y EVALUACIÓN DE PROYECTOS	699,254.88	0.00	0.00	0.00	699,254.88	0.00
	699,254.88	0.00	0.00	0.00	699,254.88	0.00
<b>PASIVO</b>						
<b>PASIVO CIRCULANTE</b>						
<b>CUENTAS POR PAGAR A CORTO PLAZO</b>						
SERVICIOS PERSONALES POR PAGAR A CORTO PLAZO	0.00	49,316,444.87	8,298,679.50	7,622,368.49	0.00	48,640,133.86
	0.00	39,362,234.98	7,827,185.57	7,622,368.49	0.00	39,157,417.90
	0.00	7,636,251.07	4,118,775.63	4,878,814.00	0.00	8,396,289.44



**MUNICIPIO DE COQUIMATLAN, COL.**  
**Sistema Integral de Contabilidad Gubernamental**  
**BALANZA DE COMPROBACION**  
**DEL 1 DE SEPTIEMBRE AL 30 DE SEPTIEMBRE DE 2020**

Descripción	Saldo Anterior		Movimientos		Saldo Actual	
	Debe	Haber	Debe	Haber	Debe	Haber
PROVEEDORES POR PAGAR A CORTO PLAZO	0.00	462,914.81	1,165,321.93	1,437,581.87	0.00	735,174.75
CONTRATISTAS POR OBRAS PÚBLICAS POR PAGAR A CORTO PLAZO	0.00	286,046.21	284,945.01	297,823.64	0.00	298,924.84
TRANSFERENCIAS OTORGADAS POR PAGAR A CORTO PLAZO	312,008.09	0.00	635,177.69	22,500.00	924,685.78	0.00
RETENCIONES Y CONTRIBUCIONES POR PAGAR A CORTO PLAZO	0.00	23,237,972.41	1,081,261.71	959,418.94	0.00	23,116,129.64
DEVOLUCIONES DE LA LEY DE INGRESO POR PAGAR A CORTO PLAZO	1,038.86	0.00	0.00	0.00	1,038.86	0.00
OTRAS CUENTAS POR PAGAR A CORTO PLAZO	0.00	8,052,097.43	541,703.60	26,230.04	0.00	7,536,623.87
<b>DOCUMENTOS POR PAGAR A CORTO PLAZO</b>	<b>0.00</b>	<b>74,274.31</b>	<b>0.00</b>	<b>0.00</b>	<b>0.00</b>	<b>74,274.31</b>
OTROS DOCUMENTOS POR PAGAR A CORTO PLAZO	0.00	74,274.31	0.00	0.00	0.00	74,274.31
<b>PORCIÓN A CORTO PLAZO DE LA DEUDA PÚBLICA A LARGO PLAZO</b>	<b>0.00</b>	<b>9,715,531.12</b>	<b>471,493.93</b>	<b>0.00</b>	<b>0.00</b>	<b>9,244,037.19</b>
PORCIÓN A CORTO PLAZO DE LA DEUDA PÚBLICA INTERNA	0.00	9,715,531.12	471,493.93	0.00	0.00	9,244,037.19
<b>FONDOS Y BIENES DE TERCEROS EN GARANTÍA Y/O ADMINISTRACIÓN A CORTO PLAZO</b>	<b>0.00</b>	<b>67,319.34</b>	<b>0.00</b>	<b>0.00</b>	<b>0.00</b>	<b>67,319.34</b>
FONDOS EN GARANTÍA A CORTO PLAZO	0.00	67,319.34	0.00	0.00	0.00	67,319.34
<b>OTROS PASIVOS A CORTO PLAZO</b>	<b>0.00</b>	<b>97,085.12</b>	<b>0.00</b>	<b>0.00</b>	<b>0.00</b>	<b>97,085.12</b>
INGRESOS POR CLASIFICAR	0.00	97,085.12	0.00	0.00	0.00	97,085.12
<b>PASIVO NO CIRCULANTE</b>	<b>0.00</b>	<b>7,737,097.67</b>	<b>0.00</b>	<b>0.00</b>	<b>0.00</b>	<b>7,737,097.67</b>
<b>DEUDA PÚBLICA A LARGO PLAZO</b>	<b>0.00</b>	<b>7,737,097.67</b>	<b>0.00</b>	<b>0.00</b>	<b>0.00</b>	<b>7,737,097.67</b>
PRÉSTAMOS DE LA DEUDA INTERNA POR PAGAR A LARGO PLAZO	0.00	7,737,097.67	0.00	0.00	0.00	7,737,097.67
<b>HACIENDA PÚBLICA/ PATRIMONIO</b>						
<b>HACIENDA PÚBLICA/ PATRIMONIO GENERADO</b>	<b>0.00</b>	<b>119,019,234.83</b>	<b>0.00</b>	<b>0.00</b>	<b>0.00</b>	<b>119,019,234.83</b>
<b>RESULTADOS DE EJERCICIOS ANTERIORES</b>	<b>0.00</b>	<b>106,744,730.32</b>	<b>0.00</b>	<b>0.00</b>	<b>0.00</b>	<b>106,744,730.32</b>
RESULTADO EJERCICIO 2006	9,908,965.82	0.00	0.00	0.00	9,908,965.82	0.00
RESULTADO EJERCICIO 2008	0.00	3,277,483.98	0.00	0.00	0.00	3,277,483.98
RESULTADO EJERCICIO 2009	1,903,753.14	0.00	0.00	0.00	1,903,753.14	0.00
RESULTADO EJERCICIO 2010	0.00	1,516,535.05	0.00	0.00	0.00	1,516,535.05
RESULTADO EJERCICIO 2011	0.00	627,569.94	0.00	0.00	0.00	627,569.94
SUP O DEF 1990	489,733.84	0.00	0.00	0.00	489,733.84	0.00
SUP O DEF 1991	86,476.40	0.00	0.00	0.00	86,476.40	0.00
SUP O DEF 1992	238,128.61	0.00	0.00	0.00	238,128.61	0.00
SUP O DEF 1993	419,074.88	0.00	0.00	0.00	419,074.88	0.00
SUP O DEF 1994	396,403.36	0.00	0.00	0.00	396,403.36	0.00




**MUNICIPIO DE COQUIMATLAN, COL.**  
**Sistema Integral de Contabilidad Gubernamental**  
**BALANZA DE COMPROBACION**  
**DEL 1 DE SEPTIEMBRE AL 30 DE SEPTIEMBRE DE 2020**

Descripción	Saldo Anterior		Movimientos		Saldo Actual	
	Debe	Haber	Debe	Haber	Debe	Haber
SUP O DEF 1995	105,595.46	0.00	0.00	0.00	105,595.46	0.00
SUP O DEF 1996	360,950.40	0.00	0.00	0.00	360,950.40	0.00
SUP O DEF 1997	0.00	2,428,046.29	0.00	0.00	0.00	2,428,046.29
SUP O DE F1998	0.00	1,077,382.20	0.00	0.00	0.00	1,077,382.20
SUP O DEF 1999	0.00	1,574,368.51	0.00	0.00	0.00	1,574,368.51
SUP O DEF 2000	0.00	684,511.01	0.00	0.00	0.00	684,511.01
SUP O DEF 2001	5,830,439.30	0.00	0.00	0.00	5,830,439.30	0.00
SUP O DEF 2002	0.00	1,910,777.48	0.00	0.00	0.00	1,910,777.48
RESULTADO EJERCICIO 2003	962,044.80	0.00	0.00	0.00	962,044.80	0.00
RESULTADO EJERCICIO 2004	0.00	3,342,415.89	0.00	0.00	0.00	3,342,415.89
RESULTADO EJER ANTERIORES	1,173,042.82	0.00	0.00	0.00	1,173,042.82	0.00
RESULTADO EJERCICIO 2005	1,256,399.24	0.00	0.00	0.00	1,256,399.24	0.00
RESULTADO EJERCICIO 2007	4,731,841.54	0.00	0.00	0.00	4,731,841.54	0.00
RESULTADO EJERCICIO 2012	1,535,367.95	0.00	0.00	0.00	1,535,367.95	0.00
RESULTADO EJERCICIO 2013	0.00	6,922,022.42	0.00	0.00	0.00	6,922,022.42
RESULTADO EJERCICIO 2014	0.00	12,415,423.13	0.00	0.00	0.00	12,415,423.13
RESULTADO EJERCICIO 2015	0.00	9,516,809.56	0.00	0.00	0.00	9,516,809.56
RESULTADO EJERCICIO 2016	0.00	17,039,697.24	0.00	0.00	0.00	17,039,697.24
RESULTADO EJERCICIO 2017	0.00	21,323,511.38	0.00	0.00	0.00	21,323,511.38
RESULTADO EJERCICIO 2018	0.00	23,829,309.82	0.00	0.00	0.00	23,829,309.82
RESULTADO EJERCICIO 2019	0.00	28,657,083.98	0.00	0.00	0.00	28,657,083.98
<b>RESERVAS</b>	<b>0.00</b>	<b>12,274,504.51</b>	<b>0.00</b>	<b>0.00</b>	<b>0.00</b>	<b>12,274,504.51</b>
RESERVAS DE PATRIMONIO	0.00	12,274,504.51	0.00	0.00	0.00	12,274,504.51
<b>INGRESOS Y OTROS BENEFICIOS</b>						
<b>INGRESOS DE GESTIÓN</b>	<b>0.00</b>	<b>10,631,348.38</b>	<b>3.33</b>	<b>652,069.36</b>	<b>0.00</b>	<b>11,283,414.41</b>
<b>IMPUESTOS</b>	<b>0.00</b>	<b>4,938,596.37</b>	<b>0.00</b>	<b>216,373.65</b>	<b>0.00</b>	<b>5,154,970.02</b>
IMPUESTOS SOBRE LOS INGRESOS	0.00	92,696.43	0.00	0.00	0.00	92,696.43
IMPUESTOS SOBRE EL PATRIMONIO	0.00	4,144,831.40	0.00	189,038.34	0.00	4,333,869.74
IMPUESTOS SOBRE LA PRODUCCIÓN, EL CONSUMO Y LAS TRANSACCIONES	0.00	513,555.96	0.00	17,567.95	0.00	531,123.91
ACCESORIOS DE IMPUESTOS	0.00	187,512.58	0.00	9,767.36	0.00	197,279.94
<b>DERECHOS</b>	<b>0.00</b>	<b>3,317,549.16</b>	<b>0.00</b>	<b>375,339.82</b>	<b>0.00</b>	<b>3,692,888.98</b>
DERECHOS POR EL USO, GOCE, APROVECHAMIENTO O EXPLOTACIÓN DE BIENES DE DOMINIO PÚBLICO	0.00	138,483.61	0.00	13,136.99	0.00	151,620.60
DERECHOS POR PRESTACIÓN DE SERVICIOS	0.00	1,758,440.49	0.00	243,404.50	0.00	2,001,844.99
OTROS DERECHOS	0.00	1,420,625.06	0.00	118,798.33	0.00	1,539,423.39
<b>PRODUCTOS</b>	<b>0.00</b>	<b>167,768.05</b>	<b>3.33</b>	<b>15,885.25</b>	<b>0.00</b>	<b>183,649.97</b>



**MUNICIPIO DE COQUIMATLAN, COL.**  
Sistema Integral de Contabilidad Gubernamental  
**BALANZA DE COMPROBACION**  
**DEL 1 DE SEPTIEMBRE AL 30 DE SEPTIEMBRE DE 2020**

Descripción	Saldo Anterior		Movimientos		Saldo Actual	
	Debe	Haber	Debe	Haber	Debe	Haber
PRODUCTOS	0.00	692.65	0.00	347.52	0.00	1,040.17
OTROS PRODUCTOS QUE GENERAN INGRESOS CORRIENTES	0.00	167,075.40	3.33	15,537.73	0.00	182,609.80
<b>APROVECHAMIENTOS</b>	<b>0.00</b>	<b>2,207,434.80</b>	<b>0.00</b>	<b>44,470.64</b>	<b>0.00</b>	<b>2,251,905.44</b>
MULTAS	0.00	270,618.32	0.00	40,962.11	0.00	311,580.43
INDEMNIZACIONES	0.00	54,150.48	0.00	3,508.53	0.00	57,659.01
OTROS APROVECHAMIENTOS	0.00	1,882,666.00	0.00	0.00	0.00	1,882,666.00
<b>PARTICIPACIONES, APORTACIONES, CONVENIOS, INCENTIVOS DERIVADOS DE LA COLABORACION FISCAL, FONDOS DISTINTOS DE APORTACIONES, TRANSFERENCIAS, ASIGNACIONES, SUBSIDIOS Y SUBVENCIONES, Y PENSIONES Y JUBILACIONES</b>	<b>0.00</b>	<b>64,530,004.18</b>	<b>0.00</b>	<b>8,126,061.53</b>	<b>0.00</b>	<b>72,656,065.71</b>
<b>PARTICIPACIONES, APORTACIONES, CONVENIOS, INCENTIVOS DERIVADOS DE LA COLABORACION FISCAL Y FONDOS DISTINTOS DE APORTACIONES</b>	<b>0.00</b>	<b>64,530,004.18</b>	<b>0.00</b>	<b>8,126,061.53</b>	<b>0.00</b>	<b>72,656,065.71</b>
PARTICIPACIONES	0.00	43,384,462.18	0.00	5,425,597.53	0.00	48,810,059.71
APORTACIONES	0.00	20,145,542.00	0.00	2,700,464.00	0.00	22,846,006.00
CONVENIOS	0.00	1,000,000.00	0.00	0.00	0.00	1,000,000.00
<b>GASTOS Y OTRAS PÉRDIDAS</b>						
<b>GASTOS DE FUNCIONAMIENTO</b>	<b>41,189,077.51</b>	<b>0.00</b>	<b>5,436,244.60</b>	<b>59,178.13</b>	<b>46,566,143.98</b>	<b>0.00</b>
<b>SERVICIOS PERSONALES</b>	<b>33,245,226.92</b>	<b>0.00</b>	<b>4,365,514.53</b>	<b>21,594.09</b>	<b>37,589,147.36</b>	<b>0.00</b>
REMUNERACIONES AL PERSONAL DE CARÁCTER PERMANENTE	17,937,592.22	0.00	2,169,254.96	0.00	20,106,847.18	0.00
REMUNERACIONES ADICIONALES Y ESPECIALES	2,154,617.28	0.00	245,750.54	0.00	2,400,367.82	0.00
SEGURIDAD SOCIAL	2,006,089.97	0.00	193,488.55	0.00	2,199,578.52	0.00
OTRAS PRESTACIONES SOCIALES Y ECONOMICAS	9,904,076.48	0.00	1,601,657.92	21,594.09	11,484,140.31	0.00
PAGO DE ESTIMULOS A SERVIDORES PUBLICOS	1,242,850.97	0.00	155,362.56	0.00	1,398,213.53	0.00
<b>MATERIALES Y SUMINISTROS</b>	<b>2,675,034.92</b>	<b>0.00</b>	<b>378,210.73</b>	<b>25,528.04</b>	<b>3,027,717.61</b>	<b>0.00</b>
MATERIALES DE ADMINISTRACION, EMISION DE DOCUMENTOS Y ARTICULOS OFICIALES	298,435.48	0.00	44,915.70	0.00	343,351.18	0.00
MATERIALES Y ARTICULOS DE CONSTRUCCION Y DE REPARACION	61,925.09	0.00	15,272.14	0.00	77,197.23	0.00
PRODUCTOS QUIMICOS, FARMACEUTICOS Y DE LABORATORIO	13,747.77	0.00	8,555.64	0.00	22,303.41	0.00
COMBUSTIBLES, LUBRICANTES Y ADITIVOS	2,060,259.64	0.00	298,801.95	25,528.04	2,333,533.55	0.00
VESTUARIO, BLANCOS, PRENDAS DE PROTECCION Y ARTICULOS DEPORTIVOS	220,612.76	0.00	7,415.11	0.00	228,027.87	0.00
MATERIALES Y SUMINISTROS PARA SEGURIDAD	5,228.00	0.00	0.00	0.00	5,228.00	0.00



**MUNICIPIO DE COQUIMATLAN, COL.**  
Sistema Integral de Contabilidad Gubernamental  
**BALANZA DE COMPROBACION**  
**DEL 1 DE SEPTIEMBRE AL 30 DE SEPTIEMBRE DE 2020**

Descripción	Saldo Anterior		Movimientos		Saldo Actual	
	Debe	Haber	Debe	Haber	Debe	Haber
HERRAMIENTAS, REFACCIONES Y ACCESORIOS MENORES	14,826.18	0.00	3,250.19	0.00	18,076.37	0.00
<b>SERVICIOS GENERALES</b>	<b>5,268,815.67</b>	<b>0.00</b>	<b>692,519.34</b>	<b>12,056.00</b>	<b>5,949,279.01</b>	<b>0.00</b>
SERVICIOS BÁSICOS	3,037,852.00	0.00	420,364.00	0.00	3,458,216.00	0.00
SERVICIOS DE ARRENDAMIENTO	109,562.24	0.00	18,564.80	8,750.00	119,377.04	0.00
SERVICIOS PROFESIONALES, CIENTÍFICOS Y TÉCNICOS Y OTROS SERVICIOS	24,539.23	0.00	3,095.42	0.00	27,634.65	0.00
SERVICIOS FINANCIEROS, BANCARIOS Y COMERCIALES	29,693.70	0.00	1,295.12	0.00	30,988.82	0.00
SERVICIOS DE INSTALACION, REPARACION, MANTENIMIENTO Y CONSERVACION	1,041,355.93	0.00	210,380.07	3,306.00	1,248,430.00	0.00
SERVICIOS DE COMUNICACION SOCIAL Y PUBLICIDAD	44,826.20	0.00	0.00	0.00	44,826.20	0.00
SERVICIOS DE TRASLADO Y VIATICOS	20,042.00	0.00	0.00	0.00	20,042.00	0.00
SERVICIOS OFICIALES	754,016.07	0.00	25,174.45	0.00	779,190.52	0.00
OTROS SERVICIOS GENERALES	206,928.30	0.00	13,645.48	0.00	220,573.78	0.00
<b>TRANSFERENCIAS, ASIGNACIONES, SUBSIDIOS Y OTRAS AYUDAS</b>	<b>9,247,753.40</b>	<b>0.00</b>	<b>556,793.20</b>	<b>500.00</b>	<b>9,804,046.60</b>	<b>0.00</b>
<b>TRANSFERENCIAS AL RESTO DEL SECTOR PUBLICO</b>	<b>4,666,666.00</b>	<b>0.00</b>	<b>0.00</b>	<b>0.00</b>	<b>4,666,666.00</b>	<b>0.00</b>
TRANSFERENCIAS A ENTIDADES FEDERATIVAS Y MUNICIPIOS	4,666,666.00	0.00	0.00	0.00	4,666,666.00	0.00
<b>AYUDAS SOCIALES</b>	<b>283,525.00</b>	<b>0.00</b>	<b>24,500.00</b>	<b>500.00</b>	<b>307,525.00</b>	<b>0.00</b>
AYUDAS SOCIALES A PERSONAS	283,525.00	0.00	24,500.00	500.00	307,525.00	0.00
<b>PENSIONES Y JUBILACIONES</b>	<b>4,297,562.40</b>	<b>0.00</b>	<b>532,293.20</b>	<b>0.00</b>	<b>4,829,855.60</b>	<b>0.00</b>
JUBILACIONES	4,297,562.40	0.00	532,293.20	0.00	4,829,855.60	0.00
<b>INTERESES, COMISIONES Y OTROS GASTOS DE LA DEUDA PÚBLICA</b>	<b>413,764.39</b>	<b>0.00</b>	<b>43,559.64</b>	<b>0.00</b>	<b>457,324.03</b>	<b>0.00</b>
<b>INTERESES DE LA DEUDA PUBLICA</b>	<b>413,764.39</b>	<b>0.00</b>	<b>43,559.64</b>	<b>0.00</b>	<b>457,324.03</b>	<b>0.00</b>
INTERESES DE LA DEUDA PÚBLICA INTERNA	413,764.39	0.00	43,559.64	0.00	457,324.03	0.00
<b>CUENTAS DE CIERRE CONTABLE</b>						
<b>CUENTAS DE ORDEN CONTABLES</b>						
<b>CUENTAS DE ORDEN PRESUPUESTARIAS</b>						
<b>LEY DE INGRESOS</b>	<b>0.00</b>	<b>0.00</b>	<b>17,567,475.96</b>	<b>17,567,475.96</b>	<b>0.00</b>	<b>0.00</b>
<b>LEY DE INGRESOS ESTIMADA</b>	<b>103,128,185.33</b>	<b>0.00</b>	<b>0.00</b>	<b>0.00</b>	<b>103,128,185.33</b>	<b>0.00</b>
IMPUESTOS	5,828,042.45	0.00	0.00	0.00	5,828,042.45	0.00
DERECHOS	4,720,294.01	0.00	0.00	0.00	4,720,294.01	0.00
PRODUCTOS DE TIPO CORRIENTE	228,103.86	0.00	0.00	0.00	228,103.86	0.00
APROVECHAMIENTOS DE TIPO CORRIENTE	189,067.01	0.00	0.00	0.00	189,067.01	0.00



MUNICIPIO DE COQUIMATLAN, COL.  
Sistema Integral de Contabilidad Gubernamental  
**BALANZA DE COMPROBACION**  
**DEL 1 DE SEPTIEMBRE AL 30 DE SEPTIEMBRE DE 2020**

Descripción	Saldo Anterior		Movimientos		Saldo Actual	
	Debe	Haber	Debe	Haber	Debe	Haber
PARTICIPACIONES Y APORTACIONES.	92,162,678.00	0.00	0.00	0.00	92,162,678.00	0.00
<b>LEY DE INGRESOS POR EJECUTAR</b>	<b>0.00</b>	<b>32,336,427.63</b>	<b>8,783,734.65</b>	<b>3.33</b>	<b>0.00</b>	<b>23,552,696.31</b>
IMPUESTOS	0.00	889,446.08	216,373.65	0.00	0.00	673,072.43
DERECHOS	0.00	1,404,960.29	377,555.26	0.00	0.00	1,027,405.03
PRODUCTOS DE TIPO CORRIENTE	0.00	60,335.81	15,885.25	3.33	0.00	44,453.89
APROVECHAMIENTOS DE TIPO CORRIENTE	132,313.47	0.00	47,858.96	0.00	180,172.43	0.00
PARTICIPACIONES Y APORTACIONES.	0.00	30,113,998.92	8,126,061.53	0.00	0.00	21,987,937.39
<b>MODIFICACIONES A LA LEY DE INGRESOS ESTIMADA</b>	<b>4,363,991.10</b>	<b>0.00</b>	<b>0.00</b>	<b>0.00</b>	<b>4,363,991.10</b>	<b>0.00</b>
APROVECHAMIENTOS DE TIPO CORRIENTE	1,882,666.00	0.00	0.00	0.00	1,882,666.00	0.00
PARTICIPACIONES Y APORTACIONES.	2,481,325.10	0.00	0.00	0.00	2,481,325.10	0.00
<b>LEY DE INGRESOS DEVENGADA</b>	<b>0.00</b>	<b>0.00</b>	<b>8,783,737.98</b>	<b>8,783,734.65</b>	<b>0.00</b>	<b>0.00</b>
IMPUESTOS	0.00	0.00	216,373.65	216,373.65	0.00	0.00
DERECHOS	0.00	0.00	377,555.26	377,555.26	0.00	0.00
PRODUCTOS DE TIPO CORRIENTE	0.00	0.00	15,888.58	15,888.58	0.00	0.00
APROVECHAMIENTOS DE TIPO CORRIENTE	0.00	0.00	47,858.96	47,858.96	0.00	0.00
PARTICIPACIONES Y APORTACIONES.	0.00	0.00	8,126,061.53	8,126,061.53	0.00	0.00
<b>LEY DE INGRESOS RECAUDADA</b>	<b>0.00</b>	<b>75,155,748.80</b>	<b>3.33</b>	<b>8,783,734.65</b>	<b>0.00</b>	<b>83,939,480.12</b>
IMPUESTOS	0.00	4,938,596.37	0.00	216,373.65	0.00	5,154,970.02
DERECHOS	0.00	3,315,333.72	0.00	377,555.26	0.00	3,692,888.98
PRODUCTOS DE TIPO CORRIENTE	0.00	167,768.05	3.33	15,885.25	0.00	183,649.97
APROVECHAMIENTOS DE TIPO CORRIENTE	0.00	2,204,046.48	0.00	47,858.96	0.00	2,251,905.44
PARTICIPACIONES Y APORTACIONES.	0.00	64,530,004.18	0.00	8,126,061.53	0.00	72,656,065.71
<b>PRESUPUESTO DE EGRESOS</b>	<b>0.00</b>	<b>0.00</b>	<b>39,760,243.91</b>	<b>39,760,243.91</b>	<b>0.00</b>	<b>0.00</b>
<b>PRESUPUESTO DE EGRESOS APROBADO</b>	<b>0.00</b>	<b>103,128,185.33</b>	<b>0.00</b>	<b>0.00</b>	<b>0.00</b>	<b>103,128,185.33</b>
SERVICIOS PERSONALES	0.00	59,223,411.86	0.00	0.00	0.00	59,223,411.86
MATERIALES Y SUMINISTROS	0.00	5,353,542.71	0.00	0.00	0.00	5,353,542.71
SERVICIOS GENERALES	0.00	9,152,719.13	0.00	0.00	0.00	9,152,719.13
TRANSFERENCIAS, ASIGNACIONES, SUBSIDIOS Y OTRAS AYUDAS	0.00	13,790,733.50	0.00	0.00	0.00	13,790,733.50
BIENES MUEBLES, INMUEBLES E INTANGIBLES	0.00	12,774.81	0.00	0.00	0.00	12,774.81
INVERSION PUBLICA	0.00	13,790,536.00	0.00	0.00	0.00	13,790,536.00
DEUDA PUBLICA	0.00	1,804,467.32	0.00	0.00	0.00	1,804,467.32
<b>PRESUPUESTO DE EGRESOS POR EJERCER</b>	<b>41,519,203.63</b>	<b>0.00</b>	<b>6,580,415.12</b>	<b>14,436,335.49</b>	<b>33,663,283.26</b>	<b>0.00</b>
SERVICIOS PERSONALES	24,309,800.06	0.00	2,535,675.01	6,879,595.45	19,965,879.62	0.00
MATERIALES Y SUMINISTROS	1,853,358.99	0.00	128,706.70	679,971.52	1,302,094.17	0.00
SERVICIOS GENERALES	5,557,348.13	0.00	1,516,510.25	1,882,221.08	5,191,637.30	0.00
TRANSFERENCIAS, ASIGNACIONES, SUBSIDIOS Y OTRAS AYUDAS	5,209,152.18	0.00	525,419.16	1,112,636.65	4,621,934.69	0.00



**MUNICIPIO DE COQUIMATLAN, COL.**  
**Sistema Integral de Contabilidad Gubernamental**  
**BALANZA DE COMPROBACION**  
**DEL 1 DE SEPTIEMBRE AL 30 DE SEPTIEMBRE DE 2020**

Descripción	Saldo Anterior		Movimientos		Saldo Actual	
	Debe	Haber	Debe	Haber	Debe	Haber
OTRAS AYUDAS						
BIENES MUEBLES, INMUEBLES E INTANGIBLES	68,164.00	0.00	82,104.00	102,969.00	47,299.00	0.00
INVERSION PUBLICA	12,106,417.36	0.00	1,792,000.00	3,581,368.79	10,317,048.57	0.00
DEUDA PUBLICA	0.00	7,585,037.09	0.00	197,573.00	0.00	7,782,610.09
<b>MODIFICACIONES AL PRESUPUESTO DE EGRESOS APROBADO</b>	<b>0.00</b>	<b>2,695,606.22</b>	<b>6,520,736.99</b>	<b>6,520,736.99</b>	<b>0.00</b>	<b>2,695,606.22</b>
SERVICIOS PERSONALES	1,668,384.88	0.00	2,514,080.92	2,514,080.92	1,668,384.88	0.00
MATERIALES Y SUMINISTROS	825,148.80	0.00	301,760.79	103,178.66	1,023,730.93	0.00
SERVICIOS GENERALES	0.00	1,673,444.67	1,189,701.74	1,504,454.25	0.00	1,988,197.18
TRANSFERENCIAS, ASIGNACIONES, SUBSIDIOS Y OTRAS AYUDAS	0.00	666,172.08	555,843.45	524,919.16	0.00	635,247.79
BIENES MUEBLES, INMUEBLES E INTANGIBLES	0.00	484,143.19	68,164.00	82,104.00	0.00	498,083.19
INVERSION PUBLICA	0.00	2,441,354.10	1,792,000.00	1,792,000.00	0.00	2,441,354.10
DEUDA PUBLICA	75,974.14	0.00	99,186.09	0.00	175,160.23	0.00
<b>PRESUPUESTO DE EGRESOS COMPROMETIDO</b>	<b>2,887,830.91</b>	<b>0.00</b>	<b>7,975,276.63</b>	<b>6,460,850.45</b>	<b>4,402,257.09</b>	<b>0.00</b>
SERVICIOS PERSONALES	0.00	0.00	4,387,108.62	4,387,108.62	0.00	0.00
MATERIALES Y SUMINISTROS	0.00	0.00	403,738.77	403,738.77	0.00	0.00
SERVICIOS GENERALES	0.00	0.00	704,575.34	704,575.34	0.00	0.00
TRANSFERENCIAS, ASIGNACIONES, SUBSIDIOS Y OTRAS AYUDAS	0.00	0.00	557,293.20	557,293.20	0.00	0.00
BIENES MUEBLES, INMUEBLES E INTANGIBLES	0.00	0.00	34,805.00	34,805.00	0.00	0.00
INVERSION PUBLICA	2,887,830.91	0.00	1,789,368.79	274,942.61	4,402,257.09	0.00
DEUDA PUBLICA	0.00	0.00	98,386.91	98,386.91	0.00	0.00
<b>PRESUPUESTO DE EGRESOS DEVENGADO</b>	<b>1,428,491.96</b>	<b>0.00</b>	<b>6,428,486.41</b>	<b>6,232,328.99</b>	<b>1,624,649.38</b>	<b>0.00</b>
SERVICIOS PERSONALES	0.00	0.00	4,387,108.62	4,387,108.62	0.00	0.00
MATERIALES Y SUMINISTROS	139,410.33	0.00	383,430.73	215,096.92	307,744.14	0.00
SERVICIOS GENERALES	39,776.00	0.00	692,519.34	687,530.73	44,764.61	0.00
TRANSFERENCIAS, ASIGNACIONES, SUBSIDIOS Y OTRAS AYUDAS	0.00	0.00	557,293.20	557,293.20	0.00	0.00
BIENES MUEBLES, INMUEBLES E INTANGIBLES	0.00	0.00	34,805.00	11,970.00	22,835.00	0.00
INVERSION PUBLICA	0.00	0.00	274,942.61	274,942.61	0.00	0.00
DEUDA PUBLICA	1,249,305.63	0.00	98,386.91	98,386.91	1,249,305.63	0.00
<b>PRESUPUESTO DE EGRESOS EJERCIDO</b>	<b>7,044,719.48</b>	<b>0.00</b>	<b>6,190,122.95</b>	<b>6,092,519.90</b>	<b>7,142,322.53</b>	<b>0.00</b>
SERVICIOS PERSONALES	366,589.76	0.00	4,372,108.62	4,363,486.72	375,211.66	0.00
MATERIALES Y SUMINISTROS	183,317.62	0.00	189,568.88	95,675.09	277,211.41	0.00
SERVICIOS GENERALES	108,844.01	0.00	685,852.73	702,735.37	91,961.37	0.00
TRANSFERENCIAS, ASIGNACIONES, SUBSIDIOS Y OTRAS AYUDAS	20,000.00	0.00	557,293.20	557,293.20	20,000.00	0.00





# MUNICIPIO DE COQUIMATLAN, COL.

Sistema Integral de Contabilidad Gubernamental

## BALANZA DE COMPROBACION

DEL 1 DE SEPTIEMBRE AL 30 DE SEPTIEMBRE DE 2020

Descripción	Saldo Anterior		Movimientos		Saldo Actual	
	Debe	Haber	Debe	Haber	Debe	Haber
BIENES MUEBLES, INMUEBLES E INTANGIBLES	0.00	0.00	11,970.00	0.00	11,970.00	0.00
INVERSION PUBLICA	0.00	0.00	274,942.61	274,942.61	0.00	0.00
DEUDA PUBLICA	6,365,968.09	0.00	98,386.91	98,386.91	6,365,968.09	0.00
<b>PRESUPUESTO DE EGRESOS PAGADO</b>	<b>52,943,545.57</b>	<b>0.00</b>	<b>6,065,205.81</b>	<b>17,472.09</b>	<b>58,991,279.29</b>	<b>0.00</b>
SERVICIOS PERSONALES	32,878,637.16	0.00	4,341,892.63	6,594.09	37,213,935.70	0.00
MATERIALES Y SUMINISTROS	2,352,306.97	0.00	90,455.09	0.00	2,442,762.06	0.00
SERVICIOS GENERALES	5,120,195.66	0.00	702,735.37	10,378.00	5,812,553.03	0.00
TRANSFERENCIAS, ASIGNACIONES, SUBSIDIOS Y OTRAS AYUDAS	9,227,753.40	0.00	556,793.20	500.00	9,784,046.60	0.00
BIENES MUEBLES, INMUEBLES E INTANGIBLES	428,754.00	0.00	0.00	0.00	428,754.00	0.00
INVERSION PUBLICA	1,237,641.83	0.00	274,942.61	0.00	1,512,584.44	0.00
DEUDA PUBLICA	1,698,256.55	0.00	98,386.91	0.00	1,796,643.46	0.00

### CUENTAS DE CIERRE PRESUPUESTARIO

**TOTAL:** 504,548,220.80 504,548,220.80 81,889,966.68 81,889,966.68 513,805,915.22 513,805,915.22



**MUNICIPIO DE COQUIMATLAN, COL.**  
**Sistema Integral de Contabilidad Gubernamental**  
**BALANZA DE COMPROBACION**  
**DEL 1 DE ENERO AL 30 DE SEPTIEMBRE DE 2020**

Descripción	Saldo Anterior		Movimientos		Saldo Actual	
	Debe	Haber	Debe	Haber	Debe	Haber
<b>ACTIVO</b>						
<b>ACTIVO CIRCULANTE</b>						
<b>EFFECTIVO Y EQUIVALENTES</b>						
EFFECTIVO	38,570,597.13	0.00	107,828,681.38	93,594,552.70	52,804,725.81	0.00
BANCOS/TESORERIA	16,536,084.64	0.00	104,281,009.61	89,964,089.60	30,853,004.65	0.00
DEPOSITOS DE FONDOS DE TERCEROS EN GARANTÍA Y/O ADMINISTRACIÓN	0.00	0.00	57,653.18	-57,653.18	0.00	0.00
	16,524,094.14	0.00	104,219,260.43	89,902,340.42	30,841,014.15	0.00
	11,990.50	0.00	4,096.00	4,096.00	11,990.50	0.00
<b>DERECHOS A RECIBIR EFFECTIVO O EQUIVALENTES</b>						
CUENTAS POR COBRAR A CORTO PLAZO	19,894,124.60	0.00	2,217,479.94	2,300,271.27	19,811,333.27	0.00
DEUDORES DIVERSOS POR COBRAR A CORTO PLAZO	1,829,194.69	0.00	461,740.34	1,048,609.28	1,242,325.75	0.00
INGRESOS POR RECUPERAR A CORTO PLAZO	985,352.29	0.00	50,628.47	196,535.19	839,445.57	0.00
DEUDORES POR ANTICIPOS DE TESORERIA A CORTO PLAZO	0.00	0.00	1,000,000.00	0.00	1,000,000.00	0.00
	15,762.12	0.00	210,852.13	193,201.22	33,413.03	0.00
PRETAMOS OTORGADOS A CORTO PLAZO	17,063,815.50	0.00	494,259.00	861,925.58	16,696,148.92	0.00
<b>DERECHOS A RECIBIR BIENES O SERVICIOS</b>						
ANTICIPO A PROVEEDORES POR ADQUISICIÓN DE BIENES Y PRESTACIÓN DE SERVICIOS A CORTO PLAZO	2,140,387.89	0.00	1,330,191.83	1,330,191.83	2,140,387.89	0.00
ANTICIPO A CONTRATISTAS POR OBRAS PÚBLICAS A CORTO PLAZO	1,598,685.76	0.00	92,550.00	92,550.00	1,598,685.76	0.00
	541,702.13	0.00	1,237,641.83	1,237,641.83	541,702.13	0.00
<b>ACTIVO NO CIRCULANTE</b>						
<b>BIENES INMUEBLES, INFRAESTRUCTURA Y CONSTRUCCIONES EN PROCESO</b>						
VIVIENDAS	147,727,562.62	0.00	3,213,785.27	1,237,641.83	149,703,706.06	0.00
EDIFICIOS NO HABITACIONALES	132,954,012.84	0.00	2,750,226.27	1,237,641.83	134,466,597.28	0.00
CONSTRUCCIONES EN PROCESO EN BIENES DE DOMINIO PÚBLICO	6,474,064.26	0.00	0.00	0.00	6,474,064.26	0.00
	4,386,372.60	0.00	0.00	0.00	4,386,372.60	0.00
	107,903,413.77	0.00	2,750,226.27	1,237,641.83	109,415,998.21	0.00
CONSTRUCCIONES EN PROCESO EN BIENES PROPIOS	14,190,162.21	0.00	0.00	0.00	14,190,162.21	0.00
<b>BIENES MUEBLES</b>						
MOBILIARIO Y EQUIPO DE ADMINISTRACIÓN	14,074,294.90	0.00	463,559.00	0.00	14,537,853.90	0.00
MOBILIARIO Y EQUIPO EDUCACIONAL Y RECREATIVO	11,955,491.44	0.00	463,559.00	0.00	12,419,050.44	0.00
EQUIPO DE DEFENSA Y SEGURIDAD	963,788.00	0.00	0.00	0.00	963,788.00	0.00
<b>ACTIVOS DIFERIDOS</b>						
ESTUDIOS, FORMULACIÓN Y EVALUACIÓN DE PROYECTOS	1,155,015.46	0.00	0.00	0.00	1,155,015.46	0.00
	699,254.88	0.00	0.00	0.00	699,254.88	0.00
	699,254.88	0.00	0.00	0.00	699,254.88	0.00
<b>PASIVO</b>						
<b>PASIVO CIRCULANTE</b>						
<b>CUENTAS POR PAGAR A CORTO PLAZO</b>						
	0.00	59,183,249.26	97,961,611.86	87,418,496.46	0.00	48,640,133.86
	0.00	45,471,906.70	93,693,915.40	87,379,426.60	0.00	39,157,417.90




**MUNICIPIO DE COQUIMATLAN, COL.**  
**Sistema Integral de Contabilidad Gubernamental**  
**BALANZA DE COMPROBACION**  
**DEL 1 DE ENERO AL 30 DE SEPTIEMBRE DE 2020**

Descripción	Saldo Anterior		Movimientos		Saldo Actual	
	Debe	Haber	Debe	Haber	Debe	Haber
SERVICIOS PERSONALES POR PAGAR A CORTO PLAZO	0.00	6,426,436.95	41,007,881.28	42,977,733.77	0.00	8,396,289.44
PROVEEDORES POR PAGAR A CORTO PLAZO	0.00	438,435.69	27,433,890.88	27,730,629.94	0.00	735,174.75
CONTRATISTAS POR OBRAS PÚBLICAS POR PAGAR A CORTO PLAZO	0.00	5,297,228.69	6,718,520.35	1,720,216.50	0.00	298,924.84
TRANSFERENCIAS OTORGADAS POR PAGAR A CORTO PLAZO	0.00	577,616.26	6,711,636.20	5,209,334.16	924,685.78	0.00
RETENCIONES Y CONTRIBUCIONES POR PAGAR A CORTO PLAZO	0.00	23,163,804.27	9,456,210.62	9,408,535.99	0.00	23,116,129.64
DEVOLUCIONES DE LA LEY DE INGRESO POR PAGAR A CORTO PLAZO	1,038.86	0.00	0.00	0.00	1,038.86	0.00
OTRAS CUENTAS POR PAGAR A CORTO PLAZO	0.00	9,569,423.70	2,365,776.07	332,976.24	0.00	7,536,623.87
<b>DOCUMENTOS POR PAGAR A CORTO PLAZO</b>	<b>0.00</b>	<b>74,274.31</b>	<b>1,999.84</b>	<b>1,999.84</b>	<b>0.00</b>	<b>74,274.31</b>
OTROS DOCUMENTOS POR PAGAR A CORTO PLAZO	0.00	74,274.31	1,999.84	1,999.84	0.00	74,274.31
<b>PORCIÓN A CORTO PLAZO DE LA DEUDA PÚBLICA A LARGO PLAZO</b>	<b>0.00</b>	<b>13,472,663.79</b>	<b>4,265,696.62</b>	<b>37,070.02</b>	<b>0.00</b>	<b>9,244,037.19</b>
PORCIÓN A CORTO PLAZO DE LA DEUDA PÚBLICA INTERNA	0.00	13,472,663.79	4,265,696.62	37,070.02	0.00	9,244,037.19
<b>FONDOS Y BIENES DE TERCEROS EN GARANTÍA Y/O ADMINISTRACIÓN A CORTO PLAZO</b>	<b>0.00</b>	<b>67,319.34</b>	<b>0.00</b>	<b>0.00</b>	<b>0.00</b>	<b>67,319.34</b>
FONDOS EN GARANTÍA A CORTO PLAZO	0.00	67,319.34	0.00	0.00	0.00	67,319.34
<b>OTROS PASIVOS A CORTO PLAZO</b>	<b>0.00</b>	<b>97,085.12</b>	<b>0.00</b>	<b>0.00</b>	<b>0.00</b>	<b>97,085.12</b>
INGRESOS POR CLASIFICAR	0.00	97,085.12	0.00	0.00	0.00	97,085.12
<b>PASIVO NO CIRCULANTE</b>	<b>0.00</b>	<b>6,866,097.19</b>	<b>0.00</b>	<b>871,000.48</b>	<b>0.00</b>	<b>7,737,097.67</b>
<b>DEUDA PÚBLICA A LARGO PLAZO</b>	<b>0.00</b>	<b>6,866,097.19</b>	<b>0.00</b>	<b>871,000.48</b>	<b>0.00</b>	<b>7,737,097.67</b>
PRÉSTAMOS DE LA DEUDA INTERNA POR PAGAR A LARGO PLAZO	0.00	6,866,097.19	0.00	871,000.48	0.00	7,737,097.67
<b>HACIENDA PÚBLICA/ PATRIMONIO</b>						
<b>HACIENDA PÚBLICA/ PATRIMONIO GENERADO</b>	<b>0.00</b>	<b>120,248,813.30</b>	<b>1,342,300.85</b>	<b>112,722.38</b>	<b>0.00</b>	<b>119,019,234.83</b>
<b>RESULTADOS DE EJERCICIOS ANTERIORES</b>	<b>0.00</b>	<b>107,974,308.79</b>	<b>1,342,300.85</b>	<b>112,722.38</b>	<b>0.00</b>	<b>106,744,730.32</b>
RESULTADO EJERCICIO 2006	9,908,965.82	0.00	0.00	0.00	9,908,965.82	0.00
RESULTADO EJERCICIO 2008	0.00	4,148,484.46	871,000.48	0.00	0.00	3,277,483.98
RESULTADO EJERCICIO 2009	1,903,753.14	0.00	0.00	0.00	1,903,753.14	0.00
RESULTADO EJERCICIO 2010	0.00	1,516,535.05	0.00	0.00	0.00	1,516,535.05
RESULTADO EJERCICIO 2011	0.00	627,569.94	0.00	0.00	0.00	627,569.94
SUP O DEF 1990	489,733.84	0.00	0.00	0.00	489,733.84	0.00
SUP O DEF 1991	86,476.40	0.00	0.00	0.00	86,476.40	0.00
SUP O DEF 1992	238,128.61	0.00	0.00	0.00	238,128.61	0.00
SUP O DEF 1993	419,074.88	0.00	0.00	0.00	419,074.88	0.00



**MUNICIPIO DE COQUIMATLAN, COL.**  
 Sistema Integral de Contabilidad Gubernamental  
**BALANZA DE COMPROBACION**  
**DEL 1 DE ENERO AL 30 DE SEPTIEMBRE DE 2020**

Descripción	Saldo Anterior		Movimientos		Saldo Actual	
	Debe	Haber	Debe	Haber	Debe	Haber
SUP O DEF 1994	396,403.36	0.00	0.00	0.00	396,403.36	0.00
SUP O DEF 1995	105,595.46	0.00	0.00	0.00	105,595.46	0.00
SUP O DEF 1996	360,950.40	0.00	0.00	0.00	360,950.40	0.00
SUP O DEF 1997	0.00	2,428,046.29	0.00	0.00	0.00	2,428,046.29
SUP O DE F1998	0.00	1,077,382.20	0.00	0.00	0.00	1,077,382.20
SUP O DEF 1999	0.00	1,574,368.51	0.00	0.00	0.00	1,574,368.51
SUP O DEF 2000	0.00	684,511.01	0.00	0.00	0.00	684,511.01
SUP O DEF 2001	5,830,439.30	0.00	0.00	0.00	5,830,439.30	0.00
SUP O DEF 2002	0.00	1,910,777.48	0.00	0.00	0.00	1,910,777.48
RESULTADO EJERCICIO 2003	962,044.80	0.00	0.00	0.00	962,044.80	0.00
RESULTADO EJERCICIO 2004	0.00	3,342,415.89	0.00	0.00	0.00	3,342,415.89
RESULTADO EJER ANTERIORES	1,173,042.82	0.00	0.00	0.00	1,173,042.82	0.00
RESULTADO EJERCICIO 2005	1,256,399.24	0.00	0.00	0.00	1,256,399.24	0.00
RESULTADO EJERCICIO 2007	4,731,841.54	0.00	0.00	0.00	4,731,841.54	0.00
RESULTADO EJERCICIO 2012	1,097,445.64	0.00	439,463.14	1,540.83	1,535,367.95	0.00
RESULTADO EJERCICIO 2013	0.00	6,951,378.55	29,356.13	0.00	0.00	6,922,022.42
RESULTADO EJERCICIO 2014	0.00	12,411,888.99	1,000.00	4,534.14	0.00	12,415,423.13
RESULTADO EJERCICIO 2015	0.00	9,511,920.95	0.00	4,888.61	0.00	9,516,809.56
RESULTADO EJERCICIO 2016	0.00	17,041,178.34	1,481.10	0.00	0.00	17,039,697.24
RESULTADO EJERCICIO 2017	0.00	21,321,711.38	0.00	1,800.00	0.00	21,323,511.38
RESULTADO EJERCICIO 2018	0.00	23,818,633.23	0.00	10,676.59	0.00	23,829,309.82
RESULTADO EJERCICIO 2019	0.00	28,567,801.77	0.00	89,282.21	0.00	28,657,083.98
<b>RESERVAS</b>	<b>0.00</b>	<b>12,274,504.51</b>	<b>0.00</b>	<b>0.00</b>	<b>0.00</b>	<b>12,274,504.51</b>
RESERVAS DE PATRIMONIO	0.00	12,274,504.51	0.00	0.00	0.00	12,274,504.51
<b>INGRESOS Y OTROS BENEFICIOS</b>						
<b>INGRESOS DE GESTIÓN</b>	<b>0.00</b>	<b>0.00</b>	<b>3,428.27</b>	<b>11,286,842.68</b>	<b>0.00</b>	<b>11,283,414.41</b>
<b>IMPUESTOS</b>	<b>0.00</b>	<b>0.00</b>	<b>0.00</b>	<b>5,154,970.02</b>	<b>0.00</b>	<b>5,154,970.02</b>
IMPUESTOS SOBRE LOS INGRESOS	0.00	0.00	0.00	92,696.43	0.00	92,696.43
IMPUESTOS SOBRE EL PATRIMONIO	0.00	0.00	0.00	4,333,869.74	0.00	4,333,869.74
IMPUESTOS SOBRE LA PRODUCCIÓN, EL CONSUMO Y LAS TRANSACCIONES	0.00	0.00	0.00	531,123.91	0.00	531,123.91
ACCESORIOS DE IMPUESTOS	0.00	0.00	0.00	197,279.94	0.00	197,279.94
<b>DERECHOS</b>	<b>0.00</b>	<b>0.00</b>	<b>0.00</b>	<b>3,692,888.98</b>	<b>0.00</b>	<b>3,692,888.98</b>
DERECHOS POR EL USO, GOCE, APROVECHAMIENTO O EXPLOTACIÓN DE BIENES DE DOMINIO PÚBLICO	0.00	0.00	0.00	151,620.60	0.00	151,620.60
DERECHOS POR PRESTACIÓN DE SERVICIOS	0.00	0.00	0.00	2,001,844.99	0.00	2,001,844.99
OTROS DERECHOS	0.00	0.00	0.00	1,539,423.39	0.00	1,539,423.39




**MUNICIPIO DE COQUIMATLAN, COL.**  
 Sistema Integral de Contabilidad Gubernamental  
**BALANZA DE COMPROBACION**  
**DEL 1 DE ENERO AL 30 DE SEPTIEMBRE DE 2020**

Descripción	Saldo Anterior		Movimientos		Saldo Actual	
	Debe	Haber	Debe	Haber	Debe	Haber
<b>PRODUCTOS</b>	<b>0.00</b>	<b>0.00</b>	<b>3,428.27</b>	<b>187,078.24</b>	<b>0.00</b>	<b>183,649.97</b>
PRODUCTOS	0.00	0.00	0.00	1,040.17	0.00	1,040.17
OTROS PRODUCTOS QUE GENERAN INGRESOS CORRIENTES	0.00	0.00	3,428.27	186,038.07	0.00	182,609.80
<b>APROVECHAMIENTOS</b>	<b>0.00</b>	<b>0.00</b>	<b>0.00</b>	<b>2,251,905.44</b>	<b>0.00</b>	<b>2,251,905.44</b>
MULTAS	0.00	0.00	0.00	311,580.43	0.00	311,580.43
INDEMNIZACIONES	0.00	0.00	0.00	57,659.01	0.00	57,659.01
OTROS APROVECHAMIENTOS	0.00	0.00	0.00	1,882,666.00	0.00	1,882,666.00
<b>PARTICIPACIONES, APORTACIONES, CONVENIOS, INCENTIVOS DERIVADOS DE LA COLABORACION FISCAL, FONDOS DISTINTOS DE APORTACIONES, TRANSFERENCIAS, ASIGNACIONES, SUBSIDIOS Y SUBVENCIONES, Y PENSIONES Y JUBILACIONES</b>	<b>0.00</b>	<b>0.00</b>	<b>0.00</b>	<b>72,656,065.71</b>	<b>0.00</b>	<b>72,656,065.71</b>
<b>PARTICIPACIONES, APORTACIONES, CONVENIOS, INCENTIVOS DERIVADOS DE LA COLABORACION FISCAL Y FONDOS DISTINTOS DE APORTACIONES</b>	<b>0.00</b>	<b>0.00</b>	<b>0.00</b>	<b>72,656,065.71</b>	<b>0.00</b>	<b>72,656,065.71</b>
PARTICIPACIONES	0.00	0.00	0.00	48,810,059.71	0.00	48,810,059.71
APORTACIONES	0.00	0.00	0.00	22,846,006.00	0.00	22,846,006.00
CONVENIOS	0.00	0.00	0.00	1,000,000.00	0.00	1,000,000.00
<b>GASTOS Y OTRAS PÉRDIDAS</b>						
<b>GASTOS DE FUNCIONAMIENTO</b>	<b>0.00</b>	<b>0.00</b>	<b>48,325,280.70</b>	<b>1,759,136.72</b>	<b>46,566,143.98</b>	<b>0.00</b>
<b>SERVICIOS PERSONALES</b>	<b>0.00</b>	<b>0.00</b>	<b>38,998,756.23</b>	<b>1,409,608.87</b>	<b>37,589,147.36</b>	<b>0.00</b>
REMUNERACIONES AL PERSONAL DE CARÁCTER PERMANENTE	0.00	0.00	20,659,620.38	552,773.20	20,106,847.18	0.00
REMUNERACIONES ADICIONALES Y ESPECIALES	0.00	0.00	2,410,287.74	9,919.92	2,400,367.82	0.00
SEGURIDAD SOCIAL	0.00	0.00	2,222,464.73	22,886.21	2,199,578.52	0.00
OTRAS PRESTACIONES SOCIALES Y ECONOMICAS	0.00	0.00	12,308,120.35	823,980.04	11,484,140.31	0.00
PAGO DE ESTIMULOS A SERVIDORES PUBLICOS	0.00	0.00	1,398,263.03	49.50	1,398,213.53	0.00
<b>MATERIALES Y SUMINISTROS</b>	<b>0.00</b>	<b>0.00</b>	<b>3,211,392.42</b>	<b>183,674.81</b>	<b>3,027,717.61</b>	<b>0.00</b>
MATERIALES DE ADMINISTRACION, EMISION DE DOCUMENTOS Y ARTICULOS OFICIALES	0.00	0.00	349,012.62	5,661.44	343,351.18	0.00
MATERIALES Y ARTICULOS DE CONSTRUCCION Y DE REPARACION	0.00	0.00	83,375.85	6,178.62	77,197.23	0.00
PRODUCTOS QUIMICOS, FARMACEUTICOS Y DE LABORATORIO	0.00	0.00	22,303.41	0.00	22,303.41	0.00
COMBUSTIBLES, LUBRICANTES Y ADITIVOS	0.00	0.00	2,470,233.40	136,699.85	2,333,533.55	0.00
VESTUARIO, BLANCOS, PRENDAS DE PROTECCION Y ARTICULOS DEPORTIVOS	0.00	0.00	228,027.87	0.00	228,027.87	0.00



**MUNICIPIO DE COQUIMATLAN, COL.**  
 Sistema Integral de Contabilidad Gubernamental  
**BALANZA DE COMPROBACION**  
**DEL 1 DE ENERO AL 30 DE SEPTIEMBRE DE 2020**

Descripción	Saldo Anterior		Movimientos		Saldo Actual		Haber
	Debe	Haber	Debe	Haber	Debe	Haber	
MATERIALES Y SUMINISTROS PARA SEGURIDAD	0.00	0.00	5,228.00	0.00	5,228.00	0.00	0.00
HERRAMIENTAS, REFACCIONES Y ACCESORIOS MENORES	0.00	0.00	53,211.27	35,134.90	18,076.37	0.00	0.00
<b>SERVICIOS GENERALES</b>	<b>0.00</b>	<b>0.00</b>	<b>6,115,132.05</b>	<b>165,853.04</b>	<b>5,949,279.01</b>	<b>0.00</b>	<b>0.00</b>
SERVICIOS BÁSICOS	0.00	0.00	3,503,128.00	44,912.00	3,458,216.00	0.00	0.00
SERVICIOS DE ARRENDAMIENTO	0.00	0.00	130,227.05	10,850.01	119,377.04	0.00	0.00
SERVICIOS PROFESIONALES, CIENTÍFICOS Y TÉCNICOS Y OTROS SERVICIOS	0.00	0.00	27,634.65	0.00	27,634.65	0.00	0.00
SERVICIOS FINANCIEROS, BANCARIOS Y COMERCIALES	0.00	0.00	31,684.82	696.00	30,988.82	0.00	0.00
SERVICIOS DE INSTALACION, REPARACION, MANTENIMIENTO Y CONSERVACION	0.00	0.00	1,291,380.20	42,950.20	1,248,430.00	0.00	0.00
SERVICIOS DE COMUNICACION SOCIAL Y PUBLICIDAD	0.00	0.00	49,169.20	4,343.00	44,826.20	0.00	0.00
SERVICIOS DE TRASLADO Y VIATICOS	0.00	0.00	22,942.00	2,900.00	20,042.00	0.00	0.00
SERVICIOS OFICIALES	0.00	0.00	831,197.26	52,006.74	779,190.52	0.00	0.00
OTROS SERVICIOS GENERALES	0.00	0.00	227,768.87	7,195.09	220,573.78	0.00	0.00
<b>TRANSFERENCIAS, ASIGNACIONES, SUBSIDIOS Y OTRAS AYUDAS</b>	<b>0.00</b>	<b>0.00</b>	<b>9,814,546.60</b>	<b>10,500.00</b>	<b>9,804,046.60</b>	<b>0.00</b>	<b>0.00</b>
<b>TRANSFERENCIAS AL RESTO DEL SECTOR PUBLICO</b>	<b>0.00</b>	<b>0.00</b>	<b>4,666,666.00</b>	<b>0.00</b>	<b>4,666,666.00</b>	<b>0.00</b>	<b>0.00</b>
TRANSFERENCIAS A ENTIDADES FEDERATIVAS Y MUNICIPIOS	0.00	0.00	4,666,666.00	0.00	4,666,666.00	0.00	0.00
<b>AYUDAS SOCIALES</b>	<b>0.00</b>	<b>0.00</b>	<b>318,025.00</b>	<b>10,500.00</b>	<b>307,525.00</b>	<b>0.00</b>	<b>0.00</b>
AYUDAS SOCIALES A PERSONAS	0.00	0.00	318,025.00	10,500.00	307,525.00	0.00	0.00
<b>PENSIONES Y JUBILACIONES</b>	<b>0.00</b>	<b>0.00</b>	<b>4,829,855.60</b>	<b>0.00</b>	<b>4,829,855.60</b>	<b>0.00</b>	<b>0.00</b>
JUBILACIONES	0.00	0.00	4,829,855.60	0.00	4,829,855.60	0.00	0.00
<b>INTERESES, COMISIONES Y OTROS GASTOS DE LA DEUDA PÚBLICA</b>	<b>0.00</b>	<b>0.00</b>	<b>499,455.19</b>	<b>42,131.16</b>	<b>457,324.03</b>	<b>0.00</b>	<b>0.00</b>
<b>INTERESES DE LA DEUDA PUBLICA</b>	<b>0.00</b>	<b>0.00</b>	<b>499,455.19</b>	<b>42,131.16</b>	<b>457,324.03</b>	<b>0.00</b>	<b>0.00</b>
INTERESES DE LA DEUDA PÚBLICA INTERNA	0.00	0.00	499,455.19	42,131.16	457,324.03	0.00	0.00
<b>CUENTAS DE CIERRE CONTABLE</b>							
<b>CUENTAS DE ORDEN CONTABLES</b>							
<b>CUENTAS DE ORDEN PRESUPUESTARIAS</b>							
<b>LEY DE INGRESOS</b>	<b>0.00</b>	<b>0.00</b>	<b>275,384,849.75</b>	<b>275,384,849.75</b>	<b>0.00</b>	<b>0.00</b>	<b>0.00</b>
<b>LEY DE INGRESOS ESTIMADA</b>	<b>0.00</b>	<b>0.00</b>	<b>103,128,185.33</b>	<b>0.00</b>	<b>103,128,185.33</b>	<b>0.00</b>	<b>0.00</b>
IMPUESTOS	0.00	0.00	5,828,042.45	0.00	5,828,042.45	0.00	0.00
DERECHOS	0.00	0.00	4,720,294.01	0.00	4,720,294.01	0.00	0.00
PRODUCTOS DE TIPO CORRIENTE	0.00	0.00	228,103.86	0.00	228,103.86	0.00	0.00



**MUNICIPIO DE COQUIMATLAN, COL.**  
**Sistema Integral de Contabilidad Gubernamental**  
**BALANZA DE COMPROBACION**  
**DEL 1 DE ENERO AL 30 DE SEPTIEMBRE DE 2020**

Descripción	Saldo Anterior		Movimientos		Saldo Actual	
	Debe	Haber	Debe	Haber	Debe	Haber
APROVECHAMIENTOS DE TIPO CORRIENTE	0.00	0.00	189,067.01	0.00	189,067.01	0.00
PARTICIPACIONES Y APORTACIONES.	0.00	0.00	92,162,678.00	0.00	92,162,678.00	0.00
<b>LEY DE INGRESOS POR EJECUTAR</b>	<b>0.00</b>	<b>0.00</b>	<b>83,942,908.39</b>	<b>107,495,604.70</b>	<b>0.00</b>	<b>23,552,696.31</b>
IMPUESTOS	0.00	0.00	5,154,970.02	5,828,042.45	0.00	673,072.43
DERECHOS	0.00	0.00	3,692,888.98	4,720,294.01	0.00	1,027,405.03
PRODUCTOS DE TIPO CORRIENTE	0.00	0.00	187,078.24	231,532.13	0.00	44,453.89
APROVECHAMIENTOS DE TIPO CORRIENTE	0.00	0.00	2,251,905.44	2,071,733.01	180,172.43	0.00
PARTICIPACIONES Y APORTACIONES.	0.00	0.00	72,656,065.71	94,644,003.10	0.00	21,987,937.39
<b>MODIFICACIONES A LA LEY DE INGRESOS ESTIMADA</b>	<b>0.00</b>	<b>0.00</b>	<b>4,363,991.10</b>	<b>0.00</b>	<b>4,363,991.10</b>	<b>0.00</b>
APROVECHAMIENTOS DE TIPO CORRIENTE	0.00	0.00	1,882,666.00	0.00	1,882,666.00	0.00
PARTICIPACIONES Y APORTACIONES.	0.00	0.00	2,481,325.10	0.00	2,481,325.10	0.00
<b>LEY DE INGRESOS DEVENGADA</b>	<b>0.00</b>	<b>0.00</b>	<b>83,946,336.66</b>	<b>83,946,336.66</b>	<b>0.00</b>	<b>0.00</b>
IMPUESTOS	0.00	0.00	5,154,970.02	5,154,970.02	0.00	0.00
DERECHOS	0.00	0.00	3,692,888.98	3,692,888.98	0.00	0.00
PRODUCTOS DE TIPO CORRIENTE	0.00	0.00	190,506.51	190,506.51	0.00	0.00
APROVECHAMIENTOS DE TIPO CORRIENTE	0.00	0.00	2,251,905.44	2,251,905.44	0.00	0.00
PARTICIPACIONES Y APORTACIONES.	0.00	0.00	72,656,065.71	72,656,065.71	0.00	0.00
<b>LEY DE INGRESOS RECAUDADA</b>	<b>0.00</b>	<b>0.00</b>	<b>3,428.27</b>	<b>83,942,908.39</b>	<b>0.00</b>	<b>83,939,480.12</b>
IMPUESTOS	0.00	0.00	0.00	5,154,970.02	0.00	5,154,970.02
DERECHOS	0.00	0.00	0.00	3,692,888.98	0.00	3,692,888.98
PRODUCTOS DE TIPO CORRIENTE	0.00	0.00	3,428.27	187,078.24	0.00	183,649.97
APROVECHAMIENTOS DE TIPO CORRIENTE	0.00	0.00	0.00	2,251,905.44	0.00	2,251,905.44
PARTICIPACIONES Y APORTACIONES.	0.00	0.00	0.00	72,656,065.71	0.00	72,656,065.71
<b>PRESUPUESTO DE EGRESOS</b>	<b>0.00</b>	<b>0.00</b>	<b>495,651,134.53</b>	<b>495,651,134.53</b>	<b>0.00</b>	<b>0.00</b>
<b>PRESUPUESTO DE EGRESOS APROBADO</b>	<b>0.00</b>	<b>0.00</b>	<b>0.00</b>	<b>103,128,185.33</b>	<b>0.00</b>	<b>103,128,185.33</b>
SERVICIOS PERSONALES	0.00	0.00	0.00	59,223,411.86	0.00	59,223,411.86
MATERIALES Y SUMINISTROS	0.00	0.00	0.00	5,353,542.71	0.00	5,353,542.71
SERVICIOS GENERALES	0.00	0.00	0.00	9,152,719.13	0.00	9,152,719.13
TRANSFERENCIAS, ASIGNACIONES, SUBSIDIOS Y OTRAS AYUDAS	0.00	0.00	0.00	13,790,733.50	0.00	13,790,733.50
BIENES MUEBLES, INMUEBLES E INTANGIBLES	0.00	0.00	0.00	12,774.81	0.00	12,774.81
INVERSION PUBLICA	0.00	0.00	0.00	13,790,536.00	0.00	13,790,536.00
DEUDA PUBLICA	0.00	0.00	0.00	1,804,467.32	0.00	1,804,467.32
<b>PRESUPUESTO DE EGRESOS POR EJERCER</b>	<b>0.00</b>	<b>0.00</b>	<b>162,742,742.91</b>	<b>129,079,459.65</b>	<b>33,663,283.26</b>	<b>0.00</b>
SERVICIOS PERSONALES	0.00	0.00	86,521,414.03	66,555,534.41	19,965,879.62	0.00
MATERIALES Y SUMINISTROS	0.00	0.00	7,196,978.15	5,894,883.98	1,302,094.17	0.00
SERVICIOS GENERALES	0.00	0.00	20,308,283.97	15,116,646.67	5,191,637.30	0.00



**MUNICIPIO DE COQUIMATLAN, COL.**  
**Sistema Integral de Contabilidad Gubernamental**  
**BALANZA DE COMPROBACION**  
**DEL 1 DE ENERO AL 30 DE SEPTIEMBRE DE 2020**

Descripción	Saldo Anterior		Movimientos		Saldo Actual	
	Debe	Haber	Debe	Haber	Debe	Haber
TRANSFERENCIAS, ASIGNACIONES, SUBSIDIOS Y OTRAS AYUDAS	0.00	0.00	18,422,654.99	13,800,720.30	4,621,934.69	0.00
BIENES MUEBLES, INMUEBLES E INTANGIBLES	0.00	0.00	634,452.81	587,153.81	47,299.00	0.00
INVERSION PUBLICA	0.00	0.00	26,839,532.26	16,522,483.69	10,317,048.57	0.00
DEUDA PUBLICA	0.00	0.00	2,819,426.70	10,602,036.79	0.00	7,782,610.09
<b>MODIFICACIONES AL PRESUPUESTO DE EGRESOS APROBADO</b>	<b>0.00</b>	<b>0.00</b>	<b>55,021,028.33</b>	<b>57,716,634.55</b>	<b>0.00</b>	<b>2,695,606.22</b>
SERVICIOS PERSONALES	0.00	0.00	27,554,201.24	25,885,816.36	1,668,384.88	0.00
MATERIALES Y SUMINISTROS	0.00	0.00	2,683,491.56	1,659,760.63	1,023,730.93	0.00
SERVICIOS GENERALES	0.00	0.00	8,984,298.62	10,972,495.80	0.00	1,988,197.18
TRANSFERENCIAS, ASIGNACIONES, SUBSIDIOS Y OTRAS AYUDAS	0.00	0.00	3,969,373.70	4,604,621.49	0.00	635,247.79
BIENES MUEBLES, INMUEBLES E INTANGIBLES	0.00	0.00	123,594.81	621,678.00	0.00	498,083.19
INVERSION PUBLICA	0.00	0.00	10,607,642.16	13,048,996.26	0.00	2,441,354.10
DEUDA PUBLICA	0.00	0.00	1,098,426.24	923,266.01	175,160.23	0.00
<b>PRESUPUESTO DE EGRESOS COMPROMETIDO</b>	<b>0.00</b>	<b>0.00</b>	<b>75,919,761.41</b>	<b>71,517,504.32</b>	<b>4,402,257.09</b>	<b>0.00</b>
SERVICIOS PERSONALES	0.00	0.00	40,410,942.04	40,410,942.04	0.00	0.00
MATERIALES Y SUMINISTROS	0.00	0.00	3,395,067.23	3,395,067.23	0.00	0.00
SERVICIOS GENERALES	0.00	0.00	6,298,201.09	6,298,201.09	0.00	0.00
TRANSFERENCIAS, ASIGNACIONES, SUBSIDIOS Y OTRAS AYUDAS	0.00	0.00	9,841,846.60	9,841,846.60	0.00	0.00
BIENES MUEBLES, INMUEBLES E INTANGIBLES	0.00	0.00	463,559.00	463,559.00	0.00	0.00
INVERSION PUBLICA	0.00	0.00	5,914,841.53	1,512,584.44	4,402,257.09	0.00
DEUDA PUBLICA	0.00	0.00	9,595,303.92	9,595,303.92	0.00	0.00
<b>PRESUPUESTO DE EGRESOS DEVENGADO</b>	<b>0.00</b>	<b>0.00</b>	<b>71,202,494.38</b>	<b>69,577,845.00</b>	<b>1,624,649.38</b>	<b>0.00</b>
SERVICIOS PERSONALES	0.00	0.00	40,412,479.66	40,412,479.66	0.00	0.00
MATERIALES Y SUMINISTROS	0.00	0.00	3,216,612.42	2,908,868.28	307,744.14	0.00
SERVICIOS GENERALES	0.00	0.00	6,179,908.34	6,135,143.73	44,764.61	0.00
TRANSFERENCIAS, ASIGNACIONES, SUBSIDIOS Y OTRAS AYUDAS	0.00	0.00	9,822,046.60	9,822,046.60	0.00	0.00
BIENES MUEBLES, INMUEBLES E INTANGIBLES	0.00	0.00	463,559.00	440,724.00	22,835.00	0.00
INVERSION PUBLICA	0.00	0.00	1,512,584.44	1,512,584.44	0.00	0.00
DEUDA PUBLICA	0.00	0.00	9,595,303.92	8,345,998.29	1,249,305.63	0.00
<b>PRESUPUESTO DE EGRESOS EJERCIDO</b>	<b>0.00</b>	<b>0.00</b>	<b>69,745,171.56</b>	<b>62,602,849.03</b>	<b>7,142,322.53</b>	<b>0.00</b>
SERVICIOS PERSONALES	0.00	0.00	40,311,924.60	39,936,712.94	375,211.66	0.00
MATERIALES Y SUMINISTROS	0.00	0.00	2,844,209.31	2,566,997.90	277,211.41	0.00
SERVICIOS GENERALES	0.00	0.00	6,468,676.51	6,376,715.14	91,961.37	0.00
TRANSFERENCIAS, ASIGNACIONES, SUBSIDIOS Y OTRAS AYUDAS	0.00	0.00	9,833,546.60	9,813,546.60	20,000.00	0.00





MUNICIPIO DE COQUIMATLAN, COL.  
Sistema Integral de Contabilidad Gubernamental  
**BALANZA DE COMPROBACION**  
**DEL 1 DE ENERO AL 30 DE SEPTIEMBRE DE 2020**

Descripción	Saldo Anterior		Movimientos		Saldo Actual	
	Debe	Haber	Debe	Haber	Debe	Haber
OTRAS AYUDAS						
BIENES MUEBLES, INMUEBLES E INTANGIBLES	0.00	0.00	440,724.00	428,754.00	11,970.00	0.00
INVERSION PUBLICA	0.00	0.00	1,512,584.44	1,512,584.44	0.00	0.00
DEUDA PUBLICA	0.00	0.00	8,333,506.10	1,967,538.01	6,365,968.09	0.00
<b>PRESUPUESTO DE EGRESOS PAGADO</b>	<b>0.00</b>	<b>0.00</b>	<b>61,019,935.94</b>	<b>2,028,656.65</b>	<b>58,991,279.29</b>	<b>0.00</b>
SERVICIOS PERSONALES	0.00	0.00	38,522,989.51	1,309,053.81	37,213,935.70	0.00
MATERIALES Y SUMINISTROS	0.00	0.00	2,561,777.90	119,015.84	2,442,762.06	0.00
SERVICIOS GENERALES	0.00	0.00	6,311,938.85	499,385.82	5,812,553.03	0.00
TRANSFERENCIAS, ASIGNACIONES, SUBSIDIOS Y OTRAS AYUDAS	0.00	0.00	9,806,046.60	22,000.00	9,784,046.60	0.00
BIENES MUEBLES, INMUEBLES E INTANGIBLES	0.00	0.00	428,754.00	0.00	428,754.00	0.00
INVERSION PUBLICA	0.00	0.00	1,512,584.44	0.00	1,512,584.44	0.00
DEUDA PUBLICA	0.00	0.00	1,875,844.64	79,201.18	1,796,643.46	0.00
<b>CUENTAS DE CIERRE PRESUPUESTARIO</b>						
<b>TOTAL:</b>	<b>215,259,493.86</b>	<b>215,259,493.86</b>	<b>1,040,025,074.40</b>	<b>1,040,025,074.40</b>	<b>513,805,915.22</b>	<b>513,805,915.22</b>



**H. Ayuntamiento de Coquimatlán  
Administración 2018-2021**



**COQUIMATLÁN**

H. Ayuntamiento 2018-2021

	<b>Estado Analítico del ingresos</b>



**MUNICIPIO DE COQUIMATLAN, COL.**  
Sistema Integral de Contabilidad Gubernamental

**ESTADO ANALITICO DE INGRESOS**  
**DEL 1 DE SEPTIEMBRE AL 30 DE SEPTIEMBRE DE 2020**

Análisis por: Fuente y Origen de Ingresos -- Clasificación por Rubro de Ingresos

Clave Presupuestaria	Descripción	Est Sep-Sep	AyR Sep-Sep	Dev Sep-Sep	Rec Sep-Sep	PrR Sep-Sep
FF-OR-RF-Rubro-Tipo-Class-Conc						
<b>01</b>	<b>NO ETIQUETADO</b>	<b>5,963,079.40</b>	<b>0.00</b>	<b>6,083,267.32</b>	<b>6,083,267.32</b>	<b>-120,187.92</b>
01 01	RECURSOS FISCALES	651,030.92	0.00	657,669.79	657,669.79	-6,638.87
01 01 01	IMPUESTOS	344,464.47	0.00	216,373.65	216,373.65	128,090.82
01 01 01 1	IMPUESTOS	344,464.47	0.00	216,373.65	216,373.65	128,090.82
01 01 01 1 2	IMPUESTOS SOBRE EL PATRIMONIO	260,513.15	0.00	189,038.34	189,038.34	71,474.81
01 01 01 1 2 1	IMPUESTO PREDIAL	260,513.15	0.00	189,038.34	189,038.34	71,474.81
01 01 01 1 2 1 1	IMPUESTO PREDIAL URBANO EDIFICADO	78,063.18	0.00	117,537.50	117,537.50	-39,474.32
01 01 01 1 2 1 2	IMPUESTO PREDIAL URBANO NO EDIFICADO	14,361.83	0.00	30,656.12	30,656.12	-16,294.29
01 01 01 1 2 1 3	IMPUESTO PREDIAL RÚSTICO	148,862.42	0.00	31,392.48	31,392.48	117,469.94
01 01 01 1 2 1 4	IMPUESTO PREDIAL PARCELAS	6,322.66	0.00	4,018.20	4,018.20	2,304.46
01 01 01 1 2 1 5	IMPUESTO PREDIAL CEMENTERIOS	17,383.58	0.00	15,295.52	15,295.52	2,088.06
01 01 01 1 2 1 8	DESCUENTOS Y BONIFICACIONES DISCAPACITADOS Y TERCERA EDAD	-4,480.52	0.00	-6,603.48	-6,603.48	2,122.96
01 01 01 1 2 1 9	OTROS DESCUENTOS Y BONIFICACIONES	0.00	0.00	-3,258.00	-3,258.00	3,258.00
01 01 01 1 3	IMPUESTOS SOBRE LA PRODUCCIÓN, EL CONSUMO Y LAS TRANSACCIONES	74,335.57	0.00	17,567.95	17,567.95	56,767.62
01 01 01 1 3 1	IMPUESTO SOBRE TRANSMISIONES PATRIMONIALES	74,335.57	0.00	17,567.95	17,567.95	56,767.62
01 01 01 1 7	ACCESORIOS DE IMPUESTOS	9,615.75	0.00	9,767.36	9,767.36	-151.61
01 01 01 1 7 1	ACCESORIOS DE IMPUESTO PREDIAL	9,615.75	0.00	9,767.36	9,767.36	-151.61
01 01 01 1 7 1 1	GASTOS DE EJECUCIÓN	9,538.00	0.00	86.88	86.88	9,451.12
01 01 01 1 7 1 3	RECARGOS	151,316.80	0.00	71,552.65	71,552.65	79,764.15
01 01 01 1 7 1 5	HONORARIOS DE NOTIFICACIÓN	77.75	0.00	0.00	0.00	77.75
01 01 01 1 7 1 6	DESCUENTOS EN RECARGOS	-151,316.80	0.00	-61,872.17	-61,872.17	-89,444.63
01 01 02	DERECHOS	274,367.38	0.00	377,902.78	377,902.78	-103,535.40
01 01 02 4	DERECHOS	274,367.38	0.00	377,902.78	377,902.78	-103,535.40
01 01 02 4 1	DERECHOS POR EL USO, GOCE, APROVECHAMIENTO O EXPLOTACIÓN DE BIENES DE DOMINIO PÚBLICO	13,909.92	0.00	13,136.99	13,136.99	772.93
01 01 02 4 1 1	USO DE VÍAS Y ÁREAS PÚBLICAS	13,909.92	0.00	13,136.99	13,136.99	772.93
01 01 02 4 1 1 4	ESTACIONAMIENTO PÚBLICO DE PROPIEDAD MUNICIPAL	166.00	0.00	0.00	0.00	166.00
01 01 02 4 1 1 6	USO PARA PUESTOS FIJOS, SEMIFIJOS, AMBULANTES Y TIANGUIS	13,743.92	0.00	13,136.99	13,136.99	606.93
01 01 02 4 3	DERECHOS POR PRESTACIÓN DE SERVICIOS	169,027.29	0.00	244,273.30	244,273.30	-75,246.01
01 01 02 4 3 2	ALUMBRADO PÚBLICO	147,500.72	0.00	189,843.00	189,843.00	-42,342.28
01 01 02 4 3 2 1	RECAUDACION CFE	147,500.72	0.00	176,761.72	176,761.72	-29,261.00
01 01 02 4 3 2 2	RECAUDACION TESORERIA	0.00	0.00	13,081.28	13,081.28	-13,081.28
01 01 02 4 3 4	CEMENTERIOS	2,747.90	0.00	8,688.00	8,688.00	-5,940.10
01 01 02 4 3 5	RASTRO	18,778.67	0.00	45,742.30	45,742.30	-26,963.63
01 01 02 4 4	OTROS DERECHOS	91,264.13	0.00	120,144.97	120,144.97	-28,880.84
01 01 02 4 4 1	LICENCIAS, PERMISOS, AUTORIZACIONES Y REFERENDOS	7,264.71	0.00	17,513.39	17,513.39	-10,248.68
01 01 02 4 4 1 1	PERMISOS DE CONSTRUCCIÓN	0.00	0.00	1,167.87	1,167.87	-1,167.87



**MUNICIPIO DE COQUIMATLAN, COL.**  
Sistema Integral de Contabilidad Gubernamental

**ESTADO ANALITICO DE INGRESOS**  
**DEL 1 DE SEPTIEMBRE AL 30 DE SEPTIEMBRE DE 2020**

Análisis por: Fuente y Origen de Ingresos -- Clasificación por Rubro de Ingresos

Clave Presupuestaria	Descripción	Est Sep-Sep	AyR Sep-Sep	Dev Sep-Sep	Rec Sep-Sep	PrR Sep-Sep
FF-OR-RF-Rubro-Tipo-Clase-Conc						
01 01 02 4 4 1 6	PERMISO PARA BARDEOS	323.77	0.00	86.88	86.88	236.89
01 01 02 4 4 1 9	OTROS PERMISOS DE CONTRUCCIÓN	182.02	0.00	0.00	0.00	182.02
01 01 02 4 4 1 10	ALINEAMIENTOS	504.62	0.00	164.20	164.20	340.42
01 01 02 4 4 1 11	DESIGNACIÓN DE NÚMERO OFICIAL	1,254.30	0.00	173.76	173.76	1,080.54
01 01 02 4 4 1 13	DICTAMEN DE VOCACIÓN DE SUELO	0.00	0.00	525.62	525.62	-525.62
01 01 02 4 4 1 15	LICENCIA PARA ROMPER PAVIMENTOS, BANQUETAS O MACHUELOS.	0.00	0.00	347.52	347.52	-347.52
01 01 02 4 4 1 22	SUPERVISIÓN DE OBRAS	5,000.00	0.00	0.00	0.00	5,000.00
01 01 02 4 4 1 25	INSCRIPCIÓN O REFRENDO COMO PERITO DE OBRA.	0.00	0.00	12,076.32	12,076.32	-12,076.32
01 01 02 4 4 1 27	INSCRIPCIÓN O REG. DE TITULOS, DOCUMENTOS PUBLICOS	0.00	0.00	2,971.22	2,971.22	-2,971.22
01 01 02 4 4 3 0	BEBIDAS ALCOHOLICAS	37,918.22	0.00	50,944.42	50,944.42	-13,026.20
01 01 02 4 4 3 1	EXPEDICIÓN DE LICENCIAS PARA FUNCIONAMIENTO DE ESTABLECIMIENTO	3,951.57	0.00	8,677.30	8,677.30	-4,725.73
01 01 02 4 4 3 2	REFRENDO DE ANUAL DE LICENCIA	18,620.12	0.00	18,244.80	18,244.80	375.32
01 01 02 4 4 3 5	HORAS EXTRAS	7,928.22	0.00	7,819.20	7,819.20	109.02
01 01 02 4 4 3 7	PERMISO PARA FUNCIONAMIENTO TEMPORAL	7,418.31	0.00	16,203.12	16,203.12	-8,784.81
01 01 02 4 4 5 0	REGISTROS, CERTIFICACIONES Y LEGALIZACIONES	21,229.38	0.00	32,545.26	32,545.26	-11,315.88
01 01 02 4 4 5 1	EN OFICINAS	15,030.04	0.00	28,757.28	28,757.28	-13,727.24
01 01 02 4 4 5 3	DIVORCIOS	6,199.34	0.00	3,787.98	3,787.98	2,411.36
01 01 02 4 4 6 0	CATASTRO	21,407.75	0.00	16,091.81	16,091.81	5,315.94
01 01 02 4 4 6 1	COPIAS E IMPRESIONES	0.00	0.00	312.77	312.77	-312.77
01 01 02 4 4 6 2	INFORMES Y CERTIFICACIONES DE CATASTRO	5,728.65	0.00	6,776.50	6,776.50	-1,047.85
01 01 02 4 4 6 3	AVALÚOS, ASIGNACION DE CLAVES Y MEDICIONES	10,012.56	0.00	8,807.06	8,807.06	1,205.50
01 01 02 4 4 6 4	FUSIONES, SUBDIVISIONES, RELOTIFICACIONES, CESIONES Y REGISTROS	5,666.54	0.00	195.48	195.48	5,471.06
01 01 02 4 4 7 0	ECOLOGÍA	0.00	0.00	651.60	651.60	-651.60
01 01 02 4 4 7 1	DICTÁMEN DE FACTIBILIDAD	0.00	0.00	130.32	130.32	-130.32
01 01 02 4 4 7 3	AUTORIZACIÓN PARA PODA O DERRIBO DE ÁRBOL	0.00	0.00	521.28	521.28	-521.28
01 01 02 4 4 8 0	DIVERSAS CERTIFICACIONES	3,444.07	0.00	2,398.49	2,398.49	1,045.58
01 01 02 4 4 8 2	CERTIFICACIÓN DE RESIDENCIA	99.62	0.00	0.00	0.00	99.62
01 01 02 4 4 8 4	CONSTANCIAS	996.23	0.00	173.76	173.76	822.47
01 01 02 4 4 8 5	REGISTRO DEL RIESGO DE SINIESTRALIDAD	2,348.22	0.00	2,224.73	2,224.73	123.49
01 01 02 5 0 0 0	PRODUCTOS	166.04	0.00	347.52	347.52	-181.48
01 01 02 5 1 0 0	PRODUCTOS	166.04	0.00	347.52	347.52	-181.48
01 01 02 5 1 1 0	PRODUCTOS DERIVADOS DEL USO Y APROVECHAMIENTO DE BIENES NO SUJETOS A RÉGIMEN DE DOMINIO PÚBLICO	166.04	0.00	347.52	347.52	-181.48
01 01 02 5 1 1 3	FORMAS IMPRESAS	166.04	0.00	347.52	347.52	-181.48
01 01 03	PRODUCTOS	18,892.61	0.00	15,534.40	15,534.40	3,358.21
01 01 03 5 0 0 0	PRODUCTOS	18,892.61	0.00	15,534.40	15,534.40	3,358.21
01 01 03 5 1 0 0	PRODUCTOS	18,892.61	0.00	15,534.40	15,534.40	3,358.21



**MUNICIPIO DE COQUIMATLAN, COL.**  
**Sistema Integral de Contabilidad Gubernamental**  
**ESTADO ANALITICO DE INGRESOS**

**DEL 1 DE SEPTIEMBRE AL 30 DE SEPTIEMBRE DE 2020**

Análisis por: Fuente y Origen de Ingresos -- Clasificación por Rubro de Ingresos

Clave Presupuestaria FF-OR-RF-Rubro-Tipo-Clase-Conc	Descripción	Est Sep-Sep	AyR Sep-Sep	Dev Sep-Sep	Rec Sep-Sep	PrR Sep-Sep
01 01 03 5 1 3 0	OTROS PRODUCTOS QUE GENERAN INGRESOS CORRIENTES	18,892.61	0.00	15,534.40	15,534.40	3,358.21
01 01 03 5 1 3 1	RENDIMIENTOS GENERADOS DE GASTO CORRIENTE	16,230.24	0.00	15,147.23	15,147.23	1,083.01
01 01 03 5 1 3 2	RENDIMIENTOS GENERADOS DE FAIS	1,938.35	0.00	182.48	182.48	1,755.87
01 01 03 5 1 3 3	RENDIMIENTOS GENERADOS DE FORTAMUN	724.02	0.00	204.69	204.69	519.33
01 01 04	APROVECHAMIENTOS	13,306.46	0.00	47,858.96	47,858.96	-34,552.50
01 01 04 6 0 0 0	APROVECHAMIENTOS	13,306.46	0.00	47,858.96	47,858.96	-34,552.50
01 01 04 6 1 0 0	APROVECHAMIENTOS	13,306.46	0.00	47,858.96	47,858.96	-34,552.50
01 01 04 6 1 2 0	MULTAS	11,256.49	0.00	44,350.43	44,350.43	-33,093.94
01 01 04 6 1 2 1	MULTAS POR FALTAS A LA REGLAMENTACIÓN MUNICIPAL	12,513.38	0.00	75,757.55	75,757.55	-63,244.17
01 01 04 6 1 2 4	DESCUENTO DE MULTAS	-1,256.89	0.00	-31,407.12	-31,407.12	30,150.23
01 01 04 6 1 3 0	INDEMNIZACIONES	2,049.97	0.00	3,508.53	3,508.53	-1,458.56
01 05	RECURSOS FEDERALES	5,312,048.48	0.00	5,425,597.53	5,425,597.53	-113,549.05
01 05 01	FONDO GENERAL DE PARTICIPACIONES	3,333,470.58	0.00	3,405,607.50	3,405,607.50	-72,136.92
01 05 01 8 0 0 0	PARTICIPACIONES, APORTACIONES, CONVENIOS, INCENTIVOS DERIVADOS DE LA COLABORACIÓN FISCAL Y FONDOS DISTINTOS DE APORTACIONES	3,333,470.58	0.00	3,405,607.50	3,405,607.50	-72,136.92
01 05 01 8 1 0 0	PARTICIPACIONES	3,333,470.58	0.00	3,405,607.50	3,405,607.50	-72,136.92
01 05 01 8 1 1 0	FONDO GENERAL DE PARTICIPACIONES	3,333,470.58	0.00	3,405,607.50	3,405,607.50	-72,136.92
01 05 02	FONDO DE FOMENTO MUNICIPAL	1,211,018.33	0.00	1,254,521.75	1,254,521.75	-43,503.42
01 05 02 8 0 0 0	PARTICIPACIONES, APORTACIONES, CONVENIOS, INCENTIVOS DERIVADOS DE LA COLABORACIÓN FISCAL Y FONDOS DISTINTOS DE APORTACIONES	1,211,018.33	0.00	1,254,521.75	1,254,521.75	-43,503.42
01 05 02 8 1 0 0	PARTICIPACIONES	1,211,018.33	0.00	1,254,521.75	1,254,521.75	-43,503.42
01 05 02 8 1 2 0	FONDO DE FISCALIZACIÓN Y RECAUDACION	165,627.58	0.00	115,753.05	115,753.05	49,874.53
01 05 03	PARTICIPACIONES, APORTACIONES, CONVENIOS, INCENTIVOS DERIVADOS DE LA COLABORACIÓN FISCAL Y FONDOS DISTINTOS DE APORTACIONES	165,627.58	0.00	115,753.05	115,753.05	49,874.53
01 05 03 8 0 0 0	PARTICIPACIONES	165,627.58	0.00	115,753.05	115,753.05	49,874.53
01 05 03 8 1 0 0	FONDO DE FISCALIZACIÓN	165,627.58	0.00	115,753.05	115,753.05	49,874.53
01 05 03 8 1 6 0	IMPUESTO ESPECIAL SOBRE PRODUCCION Y SERVICIOS	149,584.25	0.00	323,097.49	323,097.49	-173,513.24
01 05 06 8 0 0 0	PARTICIPACIONES, APORTACIONES, CONVENIOS, INCENTIVOS DERIVADOS DE LA COLABORACIÓN FISCAL Y FONDOS DISTINTOS DE APORTACIONES	149,584.25	0.00	323,097.49	323,097.49	-173,513.24
01 05 06 8 1 0 0	PARTICIPACIONES	149,584.25	0.00	323,097.49	323,097.49	-173,513.24
01 05 06 8 1 5 0	IEPS	149,584.25	0.00	323,097.49	323,097.49	-173,513.24
01 05 09	GASOLINA Y DIESEL	175,251.33	0.00	0.00	0.00	175,251.33
01 05 09 8 0 0 0	PARTICIPACIONES, APORTACIONES, CONVENIOS, INCENTIVOS DERIVADOS DE LA COLABORACIÓN FISCAL Y FONDOS DISTINTOS DE APORTACIONES	175,251.33	0.00	0.00	0.00	175,251.33
01 05 09 8 1 0 0	PARTICIPACIONES	175,251.33	0.00	0.00	0.00	175,251.33
01 05 09 8 1 7 0	IEPS GASOLINA Y DIESEL	175,251.33	0.00	0.00	0.00	175,251.33



**MUNICIPIO DE COQUIMATLAN, COL.**  
Sistema Integral de Contabilidad Gubernamental

**ESTADO ANALITICO DE INGRESOS**

**DEL 1 DE SEPTIEMBRE AL 30 DE SEPTIEMBRE DE 2020**

Análisis por: Fuente y Origen de Ingresos -- Clasificación por Rubro de Ingresos

Clave Presupuestaria FF-OR-RF-Rubro-Tipo-Clase-Conc	Descripción	Est Sep-Sep	AyR Sep-Sep	Dev Sep-Sep	Rec Sep-Sep	PrR Sep-Sep
01 05 10	FONDO DE IMPUESTO SOBRE LA RENTA	213,862.00	0.00	264,429.93	264,429.93	-50,567.93
01 05 10 8 0 0 0	PARTICIPACIONES, APORTACIONES, CONVENIOS, INCENTIVOS DERIVADOS DE LA COLABORACIÓN FISCAL Y FONDOS DISTINTOS DE APORTACIONES	213,862.00	0.00	264,429.93	264,429.93	-50,567.93
01 05 10 8 1 0 0	PARTICIPACIONES	213,862.00	0.00	264,429.93	264,429.93	-50,567.93
01 05 10 8 1 9 0	PARTICIPACION ARTICULO 3-B LEY DE COORDINACION FISCAL FEDERAL	213,862.00	0.00	264,429.93	264,429.93	-50,567.93
01 05 12	TENENCIA O USO DE VEHICULOS	5.58	0.00	0.00	0.00	5.58
01 05 12 8 0 0 0	PARTICIPACIONES, APORTACIONES, CONVENIOS, INCENTIVOS DERIVADOS DE LA COLABORACIÓN FISCAL Y FONDOS DISTINTOS DE APORTACIONES	5.58	0.00	0.00	0.00	5.58
01 05 12 8 1 0 0	PARTICIPACIONES	5.58	0.00	0.00	0.00	5.58
01 05 12 8 1 3 0	TENENCIA	5.58	0.00	0.00	0.00	5.58
01 05 14	IMPUESTO SOBRE AUTOMOVILES NUEVOS	63,228.83	0.00	62,187.81	62,187.81	1,041.02
01 05 14 8 0 0 0	PARTICIPACIONES, APORTACIONES, CONVENIOS, INCENTIVOS DERIVADOS DE LA COLABORACIÓN FISCAL Y FONDOS DISTINTOS DE APORTACIONES	63,228.83	0.00	62,187.81	62,187.81	1,041.02
01 05 14 8 1 0 0	PARTICIPACIONES	63,228.83	0.00	62,187.81	62,187.81	1,041.02
01 05 14 8 1 4 0	ISAV	63,228.83	0.00	62,187.81	62,187.81	1,041.02
<b>02</b>	<b>ETIQUETADO</b>	<b>2,388,174.66</b>	<b>69,261.32</b>	<b>2,700,464.00</b>	<b>2,700,464.00</b>	<b>-243,028.02</b>
02 05	RECURSOS FEDERALES	2,388,174.66	69,261.32	2,700,464.00	2,700,464.00	-243,028.02
02 05 01	FONDO DE APORTACIONES PARA LA INFRAESTRUCTURA MUNICIPAL	1,149,211.33	65,930.41	1,458,170.00	1,458,170.00	-243,028.26
02 05 01 8 0 0 0	PARTICIPACIONES, APORTACIONES, CONVENIOS, INCENTIVOS DERIVADOS DE LA COLABORACIÓN FISCAL Y FONDOS DISTINTOS DE APORTACIONES	1,149,211.33	65,930.41	1,458,170.00	1,458,170.00	-243,028.26
02 05 01 8 2 0 0	APORTACIONES	1,149,211.33	65,930.41	1,458,170.00	1,458,170.00	-243,028.26
02 05 01 8 2 1 0	FONDO DE APORTACIÓN PARA LA INFRAESTRUCTURA SOCIAL	1,149,211.33	65,930.41	1,458,170.00	1,458,170.00	-243,028.26
02 05 01 8 2 1 1	FAIS DEL EJERCICIO	1,149,211.33	65,930.41	1,458,170.00	1,458,170.00	-243,028.26
02 05 02	FONDO DE APORTACIONES PARA EL FORTALECIMIENTO DE LOS MUNICIPIOS Y DE LAS DEMARCACIONES TERRITORIALES DEL DISTRITO FEDERAL	1,238,963.33	3,330.91	1,242,294.00	1,242,294.00	0.24
02 05 02 8 0 0 0	PARTICIPACIONES, APORTACIONES, CONVENIOS, INCENTIVOS DERIVADOS DE LA COLABORACIÓN FISCAL Y FONDOS DISTINTOS DE APORTACIONES	1,238,963.33	3,330.91	1,242,294.00	1,242,294.00	0.24
02 05 02 8 2 0 0	APORTACIONES	1,238,963.33	3,330.91	1,242,294.00	1,242,294.00	0.24
02 05 02 8 2 2 0	FONDO DE APORTACIÓN PARA EL FORTALECIMIENTO DE LOS MUNICIPIOS	1,238,963.33	3,330.91	1,242,294.00	1,242,294.00	0.24
02 05 02 8 2 2 1	FORTAMUN DEL EJERCICIO	1,238,963.33	3,330.91	1,242,294.00	1,242,294.00	0.24
<b>TOTAL:</b>		<b>8,351,254.06</b>	<b>69,261.32</b>	<b>8,783,731.32</b>	<b>8,783,731.32</b>	<b>-363,215.94</b>



**MUNICIPIO DE COQUIMATLAN, COL.**  
**Sistema Integral de Contabilidad Gubernamental**  
**ESTADO ANALITICO DE INGRESOS**  
**DEL 1 DE ENERO AL 30 DE SEPTIEMBRE DE 2020**

Análisis por: Fuente y Origen de Ingresos -- Clasificación por Rubro de Ingresos

Clave Presupuestaria	Descripción	Est	Ene-Sep	AyR	Ene-Sep	Dev	Ene-Sep	Rec	Ene-Sep	PrR	Ene-Sep
FF-OR-RF-Rubro-Tipo-Clase-Conc											
<b>01</b>	<b>NO ETIQUETADO</b>	<b>57,042,396.59</b>	<b>1,882,666.00</b>	<b>60,093,474.12</b>	<b>60,093,474.12</b>	<b>60,093,474.12</b>	<b>-1,168,411.53</b>				
01 01	RECURSOS FISCALES	9,432,544.52	0.00	9,400,748.41	9,400,748.41	9,400,748.41	31,796.11				
01 01 01	IMPUESTOS	5,346,020.53	0.00	5,062,273.59	5,062,273.59	5,062,273.59	283,746.94				
01 01 01 1	IMPUESTOS SOBRE EL PATRIMONIO	5,346,020.53	0.00	5,062,273.59	5,062,273.59	5,062,273.59	283,746.94				
01 01 01 1 2	IMPUESTO PREDIAL	4,419,615.36	0.00	4,333,869.74	4,333,869.74	4,333,869.74	85,745.62				
01 01 01 1 2 1	IMPUESTO PREDIAL URBANO EDIFICADO	4,419,615.36	0.00	4,333,869.74	4,333,869.74	4,333,869.74	85,745.62				
01 01 01 1 2 1 1	IMPUESTO PREDIAL URBANO NO EDIFICADO	3,238,140.72	0.00	3,348,979.21	3,348,979.21	3,348,979.21	-110,838.49				
01 01 01 1 2 1 2	IMPUESTO PREDIAL RÚSTICO	485,778.53	0.00	375,708.62	375,708.62	375,708.62	110,069.91				
01 01 01 1 2 1 3	IMPUESTO PREDIAL PARCELAS	999,160.06	0.00	1,014,753.23	1,014,753.23	1,014,753.23	-15,593.17				
01 01 01 1 2 1 4	IMPUESTO PREDIAL CEMENTERIOS	180,516.88	0.00	162,172.32	162,172.32	162,172.32	18,344.56				
01 01 01 1 2 1 5	DESCUENTOS Y BONIFICACIONES POR PRONTO PAGO	245,201.23	0.00	236,135.45	236,135.45	236,135.45	9,065.78				
01 01 01 1 2 1 6	DESCUENTOS Y BONIFICACIONES DISCAPACITADOS Y TERCERA EDAD	-322,990.29	0.00	-388,838.37	-388,838.37	-388,838.37	65,848.08				
01 01 01 1 2 1 8	DESCUENTOS Y BONIFICACIONES	-406,191.77	0.00	-411,782.72	-411,782.72	-411,782.72	5,590.95				
01 01 01 1 2 1 9	OTROS DESCUENTOS Y BONIFICACIONES	0.00	0.00	-3,258.00	-3,258.00	-3,258.00	3,258.00				
01 01 01 1 3	IMPUESTOS SOBRE LA PRODUCCIÓN, EL CONSUMO Y LAS TRANSACCIONES	566,351.66	0.00	531,123.91	531,123.91	531,123.91	35,227.75				
01 01 01 1 3 1	IMPUESTO SOBRE TRANSMISIONES PATRIMONIALES	566,351.66	0.00	531,123.91	531,123.91	531,123.91	35,227.75				
01 01 01 1 7	ACCESORIOS DE IMPUESTOS	360,053.51	0.00	197,279.94	197,279.94	197,279.94	162,773.57				
01 01 01 1 7 1	ACCESORIOS DE IMPUESTO PREDIAL	360,053.51	0.00	197,279.94	197,279.94	197,279.94	162,773.57				
01 01 01 1 7 1 1	GASTOS DE EJECUCIÓN	78,902.95	0.00	2,376.45	2,376.45	2,376.45	76,526.50				
01 01 01 1 7 1 2	MULTAS	5,130.51	0.00	0.00	0.00	0.00	5,130.51				
01 01 01 1 7 1 3	RECARGOS	625,793.61	0.00	519,604.36	519,604.36	519,604.36	106,189.25				
01 01 01 1 7 1 5	HONORARIOS DE NOTIFICACIÓN	3,231.61	0.00	84.49	84.49	84.49	3,147.12				
01 01 01 1 7 1 6	DESCUENTOS EN RECARGOS	-353,005.17	0.00	-324,785.36	-324,785.36	-324,785.36	-28,219.81				
01 01 02	DERECHOS	3,752,732.67	0.00	3,786,625.58	3,786,625.58	3,786,625.58	-33,892.91				
01 01 02 1	IMPUESTOS	0.00	0.00	92,696.43	92,696.43	92,696.43	-92,696.43				
01 01 02 1 1	IMPUESTOS SOBRE LOS INGRESOS	0.00	0.00	92,696.43	92,696.43	92,696.43	-92,696.43				
01 01 02 1 1 1	IMPUESTO SOBRE ESPECTÁCULOS Y OTRAS DIVERSIONES PÚBLICAS	0.00	0.00	92,696.43	92,696.43	92,696.43	-92,696.43				
01 01 02 1 1 1 6	PRESENTACIONES ARTÍSTICAS	0.00	0.00	69,860.00	69,860.00	69,860.00	-69,860.00				
01 01 02 1 1 1 9	OTROS ESPECTÁCULOS Y DIVERSIONES	0.00	0.00	22,836.43	22,836.43	22,836.43	-22,836.43				
01 01 02 4	DERECHOS	3,751,838.39	0.00	3,692,888.98	3,692,888.98	3,692,888.98	58,949.41				
01 01 02 4 1	DERECHOS POR EL USO, GOCE, APROVECHAMIENTO O EXPLOTACIÓN DE BIENES DE DOMINIO PÚBLICO	293,659.96	0.00	151,620.60	151,620.60	151,620.60	142,039.36				
01 01 02 4 1 1	USO DE VÍAS Y ÁREAS PÚBLICAS	293,659.96	0.00	151,620.60	151,620.60	151,620.60	142,039.36				
01 01 02 4 1 1 1	ESTACIONAMIENTO AUTOMÓVILES DE SITIO	0.00	0.00	6,950.40	6,950.40	6,950.40	-6,950.40				
01 01 02 4 1 1 4	ESTACIONAMIENTO PÚBLICO DE PROPIEDAD MUNICIPAL	498.04	0.00	1,013.88	1,013.88	1,013.88	-515.84				
01 01 02 4 1 1 6	USO PARA PUESTOS FIJOS, SEMIFIJOS, AMBULANTES Y TIANGUIS	291,595.48	0.00	130,339.57	130,339.57	130,339.57	161,255.91				
01 01 02 4 1 1 8	OTROS NO ESPECIFICADOS	1,566.44	0.00	13,316.75	13,316.75	13,316.75	-11,750.31				



# MUNICIPIO DE COQUIMATLAN, COL.

## Sistema Integral de Contabilidad Gubernamental

### ESTADO ANALITICO DE INGRESOS DEL 1 DE ENERO AL 30 DE SEPTIEMBRE DE 2020

Análisis por: Fuente y Origen de Ingresos -- Clasificación por Rubro de Ingresos

Clave Presupuestaria FF-OR-RF-Rubro-Tipo-Clase-Conc	Descripción	Est Ene-Sep			AyR Ene-Sep			Dev Ene-Sep			Rec Ene-Sep			PrR Ene-Sep		
		Est	Ene	-Sep	AyR	Ene	-Sep	Dev	Ene	-Sep	Rec	Ene	-Sep	PrR	Ene	-Sep
01 01 02 4 3 0 0	DERECHOS POR PRESTACIÓN DE SERVICIOS	1,609,050.78	0.00	0.00	2,001,844.99	2,001,844.99	2,001,844.99	2,001,844.99	2,001,844.99	2,001,844.99	2,001,844.99	2,001,844.99	2,001,844.99	2,001,844.99	2,001,844.99	-392,794.21
01 01 02 4 3 2 0	ALUMBRADO PÚBLICO	1,353,660.40	0.00	0.00	1,345,434.16	1,345,434.16	1,345,434.16	1,345,434.16	1,345,434.16	1,345,434.16	1,345,434.16	1,345,434.16	1,345,434.16	1,345,434.16	1,345,434.16	8,226.24
01 01 02 4 3 2 1	RECAUDACION CFE	1,353,660.40	0.00	0.00	1,147,364.33	1,147,364.33	1,147,364.33	1,147,364.33	1,147,364.33	1,147,364.33	1,147,364.33	1,147,364.33	1,147,364.33	1,147,364.33	1,147,364.33	206,296.07
01 01 02 4 3 2 2	RECAUDACION TESORERIA	0.00	0.00	0.00	198,069.83	198,069.83	198,069.83	198,069.83	198,069.83	198,069.83	198,069.83	198,069.83	198,069.83	198,069.83	198,069.83	-198,069.83
01 01 02 4 3 3 0	ASEO PÚBLICO	24,727.27	0.00	0.00	0.00	0.00	0.00	0.00	0.00	0.00	0.00	0.00	0.00	0.00	0.00	24,727.27
01 01 02 4 3 4 0	CEMENTERIOS	26,519.65	0.00	0.00	45,893.77	45,893.77	45,893.77	45,893.77	45,893.77	45,893.77	45,893.77	45,893.77	45,893.77	45,893.77	45,893.77	-19,374.12
01 01 02 4 3 5 0	RASTRO	204,143.46	0.00	0.00	610,517.06	610,517.06	610,517.06	610,517.06	610,517.06	610,517.06	610,517.06	610,517.06	610,517.06	610,517.06	610,517.06	-406,373.60
01 01 02 4 4 0 0	OTROS DERECHOS	1,849,127.65	0.00	0.00	1,539,423.39	1,539,423.39	1,539,423.39	1,539,423.39	1,539,423.39	1,539,423.39	1,539,423.39	1,539,423.39	1,539,423.39	1,539,423.39	1,539,423.39	309,704.26
01 01 02 4 4 1 0	LICENCIAS, PERMISOS, AUTORIZACIONES Y REFRENDOS	218,316.59	0.00	0.00	111,145.49	111,145.49	111,145.49	111,145.49	111,145.49	111,145.49	111,145.49	111,145.49	111,145.49	111,145.49	111,145.49	107,171.10
01 01 02 4 4 1 1	PERMISOS DE CONSTRUCCIÓN	30,129.63	0.00	0.00	23,794.95	23,794.95	23,794.95	23,794.95	23,794.95	23,794.95	23,794.95	23,794.95	23,794.95	23,794.95	23,794.95	6,334.68
01 01 02 4 4 1 3	PERMISO PARA DEMOLICIÓN	649.03	0.00	0.00	340.41	340.41	340.41	340.41	340.41	340.41	340.41	340.41	340.41	340.41	340.41	308.62
01 01 02 4 4 1 6	PERMISO PARA BARDEOS	705.09	0.00	0.00	621.19	621.19	621.19	621.19	621.19	621.19	621.19	621.19	621.19	621.19	621.19	83.90
01 01 02 4 4 1 9	OTROS PERMISOS DE CONTRUCCIÓN	1,094.28	0.00	0.00	2,260.25	2,260.25	2,260.25	2,260.25	2,260.25	2,260.25	2,260.25	2,260.25	2,260.25	2,260.25	2,260.25	-1,165.97
01 01 02 4 4 1 10	ALINEAMIENTOS	4,541.58	0.00	0.00	4,603.54	4,603.54	4,603.54	4,603.54	4,603.54	4,603.54	4,603.54	4,603.54	4,603.54	4,603.54	4,603.54	-61.96
01 01 02 4 4 1 11	DESIGNACIÓN DE NÚMERO OFICIAL	7,036.37	0.00	0.00	5,292.51	5,292.51	5,292.51	5,292.51	5,292.51	5,292.51	5,292.51	5,292.51	5,292.51	5,292.51	5,292.51	1,743.86
01 01 02 4 4 1 13	DICTAMEN DE VOCACIÓN DE SUELO	11,140.14	0.00	0.00	4,716.12	4,716.12	4,716.12	4,716.12	4,716.12	4,716.12	4,716.12	4,716.12	4,716.12	4,716.12	4,716.12	6,424.02
01 01 02 4 4 1 15	LICENCIA PARA ROMPER PAVIMENTOS, BANQUETAS O MACHUELOS.	2,634.51	0.00	0.00	2,596.84	2,596.84	2,596.84	2,596.84	2,596.84	2,596.84	2,596.84	2,596.84	2,596.84	2,596.84	2,596.84	37.67
01 01 02 4 4 1 20	LICENCIA DE URBANIZACIÓN	58,260.04	0.00	0.00	13,534.17	13,534.17	13,534.17	13,534.17	13,534.17	13,534.17	13,534.17	13,534.17	13,534.17	13,534.17	13,534.17	44,725.87
01 01 02 4 4 1 22	SUPERVISIÓN DE OBRAS	19,985.40	0.00	0.00	0.00	0.00	0.00	0.00	0.00	0.00	0.00	0.00	0.00	0.00	0.00	19,985.40
01 01 02 4 4 1 23	INCORPORACIÓN MUNICIPAL	646.53	0.00	0.00	724.23	724.23	724.23	724.23	724.23	724.23	724.23	724.23	724.23	724.23	724.23	-77.70
01 01 02 4 4 1 24	CERTIFICADO DE HABITABILIDAD.	435.12	0.00	0.00	0.00	0.00	0.00	0.00	0.00	0.00	0.00	0.00	0.00	0.00	0.00	435.12
01 01 02 4 4 1 25	INSCRIPCIÓN O REFRENDO COMO PERITO DE OBRA.	81,058.87	0.00	0.00	40,698.14	40,698.14	40,698.14	40,698.14	40,698.14	40,698.14	40,698.14	40,698.14	40,698.14	40,698.14	40,698.14	40,360.73
01 01 02 4 4 1 27	INSCRIPCIÓN O REG. DE TITULOS, DOCUMENTOS PÚBLICOS	0.00	0.00	0.00	11,963.14	11,963.14	11,963.14	11,963.14	11,963.14	11,963.14	11,963.14	11,963.14	11,963.14	11,963.14	11,963.14	-11,963.14
01 01 02 4 4 2 0	ANUNCIOS Y PUBLICIDAD	1,020.26	0.00	0.00	506.94	506.94	506.94	506.94	506.94	506.94	506.94	506.94	506.94	506.94	506.94	513.32
01 01 02 4 4 2 1	PUBLICIDAD PERMANENTE	1,020.26	0.00	0.00	506.94	506.94	506.94	506.94	506.94	506.94	506.94	506.94	506.94	506.94	506.94	513.32
01 01 02 4 4 3 0	BEBIDAS ALCOHOLICAS	1,077,399.76	0.00	0.00	1,006,723.97	1,006,723.97	1,006,723.97	1,006,723.97	1,006,723.97	1,006,723.97	1,006,723.97	1,006,723.97	1,006,723.97	1,006,723.97	1,006,723.97	70,675.79
01 01 02 4 4 3 1	EXPEDICIÓN DE LICENCIAS PARA FUNCIONAMIENTO DE ESTABLECIMIENTO	137,260.01	0.00	0.00	104,770.07	104,770.07	104,770.07	104,770.07	104,770.07	104,770.07	104,770.07	104,770.07	104,770.07	104,770.07	104,770.07	32,489.94
01 01 02 4 4 3 2	REFRENDO DE ANUAL DE LICENCIA	488,955.32	0.00	0.00	394,820.05	394,820.05	394,820.05	394,820.05	394,820.05	394,820.05	394,820.05	394,820.05	394,820.05	394,820.05	394,820.05	94,135.27
01 01 02 4 4 3 3	CAMBIO DE DOMICILIO	87.02	0.00	0.00	0.00	0.00	0.00	0.00	0.00	0.00	0.00	0.00	0.00	0.00	0.00	87.02
01 01 02 4 4 3 4	CAMBIO DE PROPIETARIO	87.02	0.00	0.00	0.00	0.00	0.00	0.00	0.00	0.00	0.00	0.00	0.00	0.00	0.00	87.02
01 01 02 4 4 3 5	HORAS EXTRAS	360,833.28	0.00	0.00	375,871.54	375,871.54	375,871.54	375,871.54	375,871.54	375,871.54	375,871.54	375,871.54	375,871.54	375,871.54	375,871.54	-15,038.26
01 01 02 4 4 3 7	PERMISO PARA FUNCIONAMIENTO TEMPORAL	90,177.11	0.00	0.00	131,262.31	131,262.31	131,262.31	131,262.31	131,262.31	131,262.31	131,262.31	131,262.31	131,262.31	131,262.31	131,262.31	-41,085.20
01 01 02 4 4 5 0	REGISTROS, CERTIFICACIONES Y LEGALIZACIONES	265,401.24	0.00	0.00	225,180.73	225,180.73	225,180.73	225,180.73	225,180.73	225,180.73	225,180.73	225,180.73	225,180.73	225,180.73	225,180.73	40,220.51
01 01 02 4 4 5 1	EN OFICINAS	212,773.21	0.00	0.00	183,383.40	183,383.40	183,383.40	183,383.40	183,383.40	183,383.40	183,383.40	183,383.40	183,383.40	183,383.40	183,383.40	29,389.81
01 01 02 4 4 5 2	A DOMICILIO	11,501.81	0.00	0.00	4,112.88	4,112.88	4,112.88	4,112.88	4,112.88	4,112.88	4,112.88	4,112.88	4,112.88	4,112.88	4,112.88	7,388.93
01 01 02 4 4 5 3	DIVORCIOS	41,126.22	0.00	0.00	37,684.45	37,684.45	37,684.45	37,684.45	37,684.45	37,684.45	37,684.45	37,684.45	37,684.45	37,684.45	37,684.45	3,441.77





MUNICIPIO DE COQUIMATLAN, COL.  
Sistema Integral de Contabilidad Gubernamental

ESTADO ANALITICO DE INGRESOS  
DEL 1 DE ENERO AL 30 DE SEPTIEMBRE DE 2020

Análisis por: Fuente y Origen de Ingresos -- Clasificación por Rubro de Ingresos

Clave Presupuestaria	Descripción	Est	Ene-Sep	AyR	Ene-Sep	Dev	Ene-Sep	Rec	Ene-Sep	PrR	Ene-Sep
FF-OR-RF-Rubro-Tipo-Clase-Conc											
01 01 02 4 4 6 0	CATASTRO	178,492.77	0.00	124,408.01	124,408.01	0.00	0.00	124,408.01	124,408.01	54,084.76	54,084.76
01 01 02 4 4 6 1	COPIAS E IMPRESIONES	0.00	0.00	312.77	312.77	0.00	0.00	312.77	312.77	-312.77	-312.77
01 01 02 4 4 6 2	INFORMES Y CERTIFICACIONES DE CATASTRO	65,216.47	0.00	48,923.53	48,923.53	0.00	0.00	48,923.53	48,923.53	16,292.94	16,292.94
01 01 02 4 4 6 3	AVALUOS, ASIGNACION DE CLAVES Y MEDICIONES	92,533.93	0.00	67,464.75	67,464.75	0.00	0.00	67,464.75	67,464.75	25,069.18	25,069.18
01 01 02 4 4 6 4	FUSIONES, SUBDIVISIONES, RELOTIFICACIONES, CESIONES Y REGISTROS	20,742.37	0.00	7,706.96	7,706.96	0.00	0.00	7,706.96	7,706.96	13,035.41	13,035.41
01 01 02 4 4 7 0	ECOLOGÍA	8,300.03	0.00	2,660.48	2,660.48	0.00	0.00	2,660.48	2,660.48	5,639.55	5,639.55
01 01 02 4 4 7 1	DICTÁMEN DE FACTIBILIDAD	7,184.74	0.00	1,878.56	1,878.56	0.00	0.00	1,878.56	1,878.56	5,306.18	5,306.18
01 01 02 4 4 7 3	AUTORIZACIÓN PARA PODA O DERRIBO DE ÁRBOL	1,115.29	0.00	781.92	781.92	0.00	0.00	781.92	781.92	333.37	333.37
01 01 02 4 4 8 0	DIVERSAS CERTIFICACIONES	100,197.00	0.00	68,797.77	68,797.77	0.00	0.00	68,797.77	68,797.77	31,399.23	31,399.23
01 01 02 4 4 8 2	CERTIFICACIÓN DE RESIDENCIA	8,691.81	0.00	0.00	0.00	0.00	0.00	0.00	0.00	8,691.81	8,691.81
01 01 02 4 4 8 4	CONSTANCIAS	8,959.00	0.00	3,143.09	3,143.09	0.00	0.00	3,143.09	3,143.09	5,815.91	5,815.91
01 01 02 4 4 8 5	REGISTRO DEL RIESGO DE SINIESTRALIDAD	82,546.19	0.00	65,654.68	65,654.68	0.00	0.00	65,654.68	65,654.68	16,891.51	16,891.51
01 01 02 5 0 0 0	PRODUCTOS	894.28	0.00	1,040.17	1,040.17	0.00	0.00	1,040.17	1,040.17	-145.89	-145.89
01 01 02 5 1 0 0	PRODUCTOS	894.28	0.00	1,040.17	1,040.17	0.00	0.00	1,040.17	1,040.17	-145.89	-145.89
01 01 02 5 1 1 0	PRODUCTOS DERIVADOS DEL USO Y APROVECHAMIENTO DE BIENES NO SUJETOS A RÉGIMEN DE DOMINIO PÚBLICO	894.28	0.00	1,040.17	1,040.17	0.00	0.00	1,040.17	1,040.17	-145.89	-145.89
01 01 02 5 1 1 3	FORMAS IMPRESAS	894.28	0.00	1,040.17	1,040.17	0.00	0.00	1,040.17	1,040.17	-145.89	-145.89
01 01 03	PRODUCTOS	170,033.49	0.00	182,609.80	182,609.80	0.00	0.00	182,609.80	182,609.80	-12,576.31	-12,576.31
01 01 03 5 0 0 0	PRODUCTOS	170,033.49	0.00	182,609.80	182,609.80	0.00	0.00	182,609.80	182,609.80	-12,576.31	-12,576.31
01 01 03 5 1 0 0	PRODUCTOS	170,033.49	0.00	182,609.80	182,609.80	0.00	0.00	182,609.80	182,609.80	-12,576.31	-12,576.31
01 01 03 5 1 3 0	OTROS PRODUCTOS QUE GENERAN INGRESOS CORRIENTES	170,033.49	0.00	182,609.80	182,609.80	0.00	0.00	182,609.80	182,609.80	-12,576.31	-12,576.31
01 01 03 5 1 3 1	RENDIMIENTOS GENERADOS DE GASTO CORRIENTE	146,072.16	0.00	164,869.35	164,869.35	0.00	0.00	164,869.35	164,869.35	-18,797.19	-18,797.19
01 01 03 5 1 3 2	RENDIMIENTOS GENERADOS DE FAIS	17,445.15	0.00	13,936.78	13,936.78	0.00	0.00	13,936.78	13,936.78	3,508.37	3,508.37
01 01 03 5 1 3 3	RENDIMIENTOS GENERADOS DE FORTAMUN	6,516.18	0.00	3,803.67	3,803.67	0.00	0.00	3,803.67	3,803.67	2,712.51	2,712.51
01 01 04	APROVECHAMIENTOS	163,757.83	0.00	369,239.44	369,239.44	0.00	0.00	369,239.44	369,239.44	-205,481.61	-205,481.61
01 01 04 6 0 0 0	APROVECHAMIENTOS	163,757.83	0.00	369,239.44	369,239.44	0.00	0.00	369,239.44	369,239.44	-205,481.61	-205,481.61
01 01 04 6 1 0 0	APROVECHAMIENTOS	163,757.83	0.00	369,239.44	369,239.44	0.00	0.00	369,239.44	369,239.44	-205,481.61	-205,481.61
01 01 04 6 1 2 0	MULTAS	110,228.49	0.00	311,580.43	311,580.43	0.00	0.00	311,580.43	311,580.43	-201,351.94	-201,351.94
01 01 04 6 1 2 1	MULTAS POR FALTAS A LA REGLAMENTACIÓN MUNICIPAL	125,211.35	0.00	562,959.30	562,959.30	0.00	0.00	562,959.30	562,959.30	-437,747.95	-437,747.95
01 01 04 6 1 2 4	DESCUENTO DE MULTAS	-14,982.86	0.00	-251,378.87	-251,378.87	0.00	0.00	-251,378.87	-251,378.87	236,396.01	236,396.01
01 01 04 6 1 3 0	INDEMNIZACIONES	53,529.34	0.00	57,659.01	57,659.01	0.00	0.00	57,659.01	57,659.01	-4,129.67	-4,129.67
01 05	RECURSOS FEDERALES	47,609,852.07	0.00	48,810,059.71	48,810,059.71	0.00	0.00	48,810,059.71	48,810,059.71	-1,200,207.64	-1,200,207.64
01 05 01	FONDO GENERAL DE PARTICIPACIONES	30,001,235.22	0.00	31,640,449.48	31,640,449.48	0.00	0.00	31,640,449.48	31,640,449.48	-1,639,214.26	-1,639,214.26
01 05 01 8 0 0 0	PARTICIPACIONES, APORTACIONES, CONVENIOS, INCENTIVOS DERIVADOS DE LA COLABORACIÓN FISCAL Y FONDOS DISTINTOS DE APORTACIONES	30,001,235.22	0.00	31,640,449.48	31,640,449.48	0.00	0.00	31,640,449.48	31,640,449.48	-1,639,214.26	-1,639,214.26
01 05 01 8 1 0 0	PARTICIPACIONES	30,001,235.22	0.00	31,640,449.48	31,640,449.48	0.00	0.00	31,640,449.48	31,640,449.48	-1,639,214.26	-1,639,214.26
01 05 01 8 1 1 0	FONDO GENERAL DE PARTICIPACIONES	30,001,235.22	0.00	31,640,449.48	31,640,449.48	0.00	0.00	31,640,449.48	31,640,449.48	-1,639,214.26	-1,639,214.26



**MUNICIPIO DE COQUIMATLAN, COL.**  
Sistema Integral de Contabilidad Gubernamental

**ESTADO ANALITICO DE INGRESOS**  
**DEL 1 DE ENERO AL 30 DE SEPTIEMBRE DE 2020**

Análisis por: Fuente y Origen de Ingresos -- Clasificación por Rubro de Ingresos

Clave Presupuestaria	Descripción	Est Ene-Sep	AyR Ene-Sep	Dev Ene-Sep	Rec Ene-Sep	PrR Ene-Sep
FF-OR-RF-Rubro-Tipo-Clase-Conc						
01 05 02	FONDO DE FOMENTO MUNICIPAL	10,899,164.97	0.00	10,025,813.02	10,025,813.02	873,351.95
01 05 02 8 0 0 0	PARTICIPACIONES, APORTACIONES, CONVENIOS, INCENTIVOS DERIVADOS DE LA COLABORACIÓN FISCAL Y FONDOS DISTINTOS DE APORTACIONES	10,899,164.97	0.00	10,025,813.02	10,025,813.02	873,351.95
01 05 02 8 1 0 0	PARTICIPACIONES	10,899,164.97	0.00	10,025,813.02	10,025,813.02	873,351.95
01 05 02 8 1 2 0	FONDO DE FOMENTO MUNICIPAL	10,899,164.97	0.00	10,025,813.02	10,025,813.02	873,351.95
01 05 03	FONDO DE FISCALIZACIÓN Y RECAUDACION	1,490,648.22	0.00	1,540,979.78	1,540,979.78	-50,331.56
01 05 03 8 0 0 0	PARTICIPACIONES, APORTACIONES, CONVENIOS, INCENTIVOS DERIVADOS DE LA COLABORACIÓN FISCAL Y FONDOS DISTINTOS DE APORTACIONES	1,490,648.22	0.00	1,540,979.78	1,540,979.78	-50,331.56
01 05 03 8 1 0 0	PARTICIPACIONES	1,490,648.22	0.00	1,540,979.78	1,540,979.78	-50,331.56
01 05 03 8 1 6 0	FONDO DE FISCALIZACIÓN	1,490,648.22	0.00	1,540,979.78	1,540,979.78	-50,331.56
01 05 06	IMPUESTO ESPECIAL SOBRE PRODUCCION Y SERVICIOS	1,147,674.00	0.00	2,830,748.52	2,830,748.52	-1,683,074.52
01 05 06 8 0 0 0	PARTICIPACIONES, APORTACIONES, CONVENIOS, INCENTIVOS DERIVADOS DE LA COLABORACIÓN FISCAL Y FONDOS DISTINTOS DE APORTACIONES	1,147,674.00	0.00	2,830,748.52	2,830,748.52	-1,683,074.52
01 05 06 8 1 0 0	PARTICIPACIONES	1,147,674.00	0.00	2,830,748.52	2,830,748.52	-1,683,074.52
01 05 06 8 1 5 0	IEPS	1,147,674.00	0.00	2,830,748.52	2,830,748.52	-1,683,074.52
01 05 09	GASOLINA Y DIESEL	1,577,261.97	0.00	0.00	0.00	1,577,261.97
01 05 09 8 0 0 0	PARTICIPACIONES, APORTACIONES, CONVENIOS, INCENTIVOS DERIVADOS DE LA COLABORACIÓN FISCAL Y FONDOS DISTINTOS DE APORTACIONES	1,577,261.97	0.00	0.00	0.00	1,577,261.97
01 05 09 8 1 0 0	PARTICIPACIONES	1,577,261.97	0.00	0.00	0.00	1,577,261.97
01 05 09 8 1 7 0	IEPS GASOLINA Y DIESEL	1,577,261.97	0.00	0.00	0.00	1,577,261.97
01 05 10	FONDO DE IMPUESTO SOBRE LA RENTA	1,924,758.00	0.00	2,198,561.48	2,198,561.48	-273,803.48
01 05 10 8 0 0 0	PARTICIPACIONES, APORTACIONES, CONVENIOS, INCENTIVOS DERIVADOS DE LA COLABORACIÓN FISCAL Y FONDOS DISTINTOS DE APORTACIONES	1,924,758.00	0.00	2,198,561.48	2,198,561.48	-273,803.48
01 05 10 8 1 0 0	PARTICIPACIONES	1,924,758.00	0.00	2,198,561.48	2,198,561.48	-273,803.48
01 05 10 8 1 9 0	PARTICIPACION ARTICULO 3-B LEY DE COORDINACION FISCAL FEDERAL	1,924,758.00	0.00	2,198,561.48	2,198,561.48	-273,803.48
01 05 12	TENENCIA O USO DE VEHICULOS	50.22	0.00	19.90	19.90	30.32
01 05 12 8 0 0 0	PARTICIPACIONES, APORTACIONES, CONVENIOS, INCENTIVOS DERIVADOS DE LA COLABORACIÓN FISCAL Y FONDOS DISTINTOS DE APORTACIONES	50.22	0.00	19.90	19.90	30.32
01 05 12 8 1 0 0	PARTICIPACIONES	50.22	0.00	19.90	19.90	30.32
01 05 12 8 1 3 0	TENENCIA	50.22	0.00	19.90	19.90	30.32
01 05 14	IMPUESTO SOBRE AUTOMOVILES NUEVOS	569,059.47	0.00	573,487.53	573,487.53	-4,428.06
01 05 14 8 0 0 0	PARTICIPACIONES, APORTACIONES, CONVENIOS, INCENTIVOS DERIVADOS DE LA COLABORACIÓN FISCAL Y FONDOS DISTINTOS DE APORTACIONES	569,059.47	0.00	573,487.53	573,487.53	-4,428.06
01 05 14 8 1 0 0	PARTICIPACIONES	569,059.47	0.00	573,487.53	573,487.53	-4,428.06
01 05 14 8 1 4 0	ISAN	569,059.47	0.00	573,487.53	573,487.53	-4,428.06
01 06	RECURSOS ESTATALES	0.00	1,882,666.00	1,882,666.00	1,882,666.00	0.00
01 06 02	CONVENIOS	0.00	1,882,666.00	1,882,666.00	1,882,666.00	0.00
01 06 02 6 0 0 0	APROVECHAMIENTOS	0.00	1,882,666.00	1,882,666.00	1,882,666.00	0.00



**MUNICIPIO DE COQUIMATLAN, COL.**  
Sistema Integral de Contabilidad Gubernamental

**ESTADO ANALITICO DE INGRESOS**  
**DEL 1 DE ENERO AL 30 DE SEPTIEMBRE DE 2020**

Análisis por: Fuente y Origen de Ingresos -- Clasificación por Rubro de Ingresos

Clave Presupuestaria	Descripción	Est Ene-Sep	AyR Ene-Sep	Dev Ene-Sep	Rec Ene-Sep	PrR Ene-Sep
FF-OR-RF-Rubro-Tipo-Clase-Conc						
01 06 02 6 1 0 0	APROVECHAMIENTOS	0.00	1,882,666.00	1,882,666.00	1,882,666.00	0.00
01 06 02 6 1 9 0	OTROS APROVECHAMIENTOS	0.00	1,882,666.00	1,882,666.00	1,882,666.00	0.00
01 06 02 6 1 9 5	APOYOS	0.00	1,882,666.00	1,882,666.00	1,882,666.00	0.00
<b>02</b>	<b>ETIQUETADO</b>	<b>21,493,571.94</b>	<b>2,273,540.98</b>	<b>23,846,006.00</b>	<b>23,846,006.00</b>	<b>-78,893.08</b>
02 05	RECURSOS FEDERALES	21,493,571.94	2,273,540.98	23,846,006.00	23,846,006.00	-78,893.08
02 05 01	FONDO DE APORTACIONES PARA LA INFRAESTRUCTURA MUNICIPAL	10,342,901.97	593,373.69	11,665,360.00	11,665,360.00	-729,084.34
02 05 01 8 0 0 0	PARTICIPACIONES, APORTACIONES, CONVENIOS, INCENTIVOS DERIVADOS DE LA COLABORACIÓN FISCAL Y FONDOS DISTINTOS DE APORTACIONES	10,342,901.97	593,373.69	11,665,360.00	11,665,360.00	-729,084.34
02 05 01 8 2 0 0	APORTACIONES	10,342,901.97	593,373.69	11,665,360.00	11,665,360.00	-729,084.34
02 05 01 8 2 1 0	FONDO DE APORTACIÓN PARA LA INFRAESTRUCTURA SOCIAL	10,342,901.97	593,373.69	11,665,360.00	11,665,360.00	-729,084.34
02 05 01 8 2 1 1	FAIS DEL EJERCICIO	10,342,901.97	593,373.69	11,665,360.00	11,665,360.00	-729,084.34
02 05 02	FONDO DE APORTACIONES PARA EL FORTALECIMIENTO DE LOS MUNICIPIOS Y DE LAS DEMARCACIONES TERRITORIALES DEL DISTRITO FEDERAL	11,150,669.97	29,978.19	11,180,646.00	11,180,646.00	2.16
02 05 02 8 0 0 0	PARTICIPACIONES, APORTACIONES, CONVENIOS, INCENTIVOS DERIVADOS DE LA COLABORACIÓN FISCAL Y FONDOS DISTINTOS DE APORTACIONES	11,150,669.97	29,978.19	11,180,646.00	11,180,646.00	2.16
02 05 02 8 2 0 0	APORTACIONES	11,150,669.97	29,978.19	11,180,646.00	11,180,646.00	2.16
02 05 02 8 2 2 0	FONDO DE APORTACIÓN PARA EL FORTALECIMIENTO DE LOS MUNICIPIOS	11,150,669.97	29,978.19	11,180,646.00	11,180,646.00	2.16
02 05 02 8 2 2 1	FORTAMUN DEL EJERCICIO	11,150,669.97	29,978.19	11,180,646.00	11,180,646.00	2.16
02 05 07	PROGRAMA APARURAL 2020	0.00	1,650,189.10	1,000,000.00	1,000,000.00	650,189.10
02 05 07 8 0 0 0	PARTICIPACIONES, APORTACIONES, CONVENIOS, INCENTIVOS DERIVADOS DE LA COLABORACIÓN FISCAL Y FONDOS DISTINTOS DE APORTACIONES	0.00	1,650,189.10	1,000,000.00	1,000,000.00	650,189.10
02 05 07 8 3 0 0	CONVENIOS	0.00	1,650,189.10	1,000,000.00	1,000,000.00	650,189.10
02 05 07 8 3 6 0	CONVENIOS DE PROGRAMAS FEDERALES	0.00	1,650,189.10	1,000,000.00	1,000,000.00	650,189.10
02 05 07 8 3 6 29	PROGRAMA PROAGUA APARTADU RURAL APARURAL 2020	0.00	1,650,189.10	1,000,000.00	1,000,000.00	650,189.10
<b>TOTAL:</b>		<b>78,535,968.53</b>	<b>4,156,206.98</b>	<b>83,939,480.12</b>	<b>83,939,480.12</b>	<b>-1,247,304.61</b>



**MUNICIPIO DE COQUIMATLAN, COL.**  
**Sistema Integral de Contabilidad Gubernamental**  
**ESTADO ANALITICO DE INGRESOS**  
**DEL 1 DE SEPTIEMBRE AL 30 DE SEPTIEMBRE DE 2020**

Análisis por: Fuente y Origen de Ingresos

Clave Presupuestaria	Description	Est Sep-Sep	AyR Sep-Sep	Dev Sep-Sep	Rec Sep-Sep	PrR Sep-Sep
FF-OR-RF						
<b>01 NO ETIQUETADO</b>		<b>5,963,079.40</b>	<b>0.00</b>	<b>6,083,267.32</b>	<b>6,083,267.32</b>	<b>-120,187.92</b>
01 RECURSOS FISCALES		651,030.92	0.00	657,669.79	657,669.79	-6,638.87
01 IMPUESTOS		344,464.47	0.00	216,373.65	216,373.65	128,090.82
02 DERECHOS		274,367.38	0.00	377,902.78	377,902.78	-103,535.40
03 PRODUCTOS		18,892.61	0.00	15,534.40	15,534.40	3,358.21
04 APROVECHAMIENTOS		13,306.46	0.00	47,858.96	47,858.96	-34,552.50
05 RECURSOS FEDERALES		5,312,048.48	0.00	5,425,597.53	5,425,597.53	-113,549.05
01 FONDO GENERAL DE PARTICIPACIONES		3,333,470.58	0.00	3,405,607.50	3,405,607.50	-72,136.92
02 FONDO DE FOMENTO MUNICIPAL		1,211,018.33	0.00	1,254,521.75	1,254,521.75	-43,503.42
03 FONDO DE FISCALIZACION Y RECAUDACION		165,627.58	0.00	115,753.05	115,753.05	49,874.53
06 IMPUESTO ESPECIAL SOBRE PRODUCCION Y SERVICIOS		149,584.25	0.00	323,097.49	323,097.49	-173,513.24
09 GASOLINA Y DIESEL		175,251.33	0.00	0.00	0.00	175,251.33
10 FONDO DE IMPUESTO SOBRE LA RENTA		213,862.00	0.00	264,429.93	264,429.93	-50,567.93
12 TENENCIA O USO DE VEHICULOS		5.58	0.00	0.00	0.00	5.58
14 IMPUESTO SOBRE AUTOMOVILES NUEVOS		63,228.83	0.00	62,187.81	62,187.81	1,041.02
<b>02 ETIQUETADO</b>		<b>2,388,174.66</b>	<b>69,261.32</b>	<b>2,700,464.00</b>	<b>2,700,464.00</b>	<b>-243,028.02</b>
05 RECURSOS FEDERALES		2,388,174.66	69,261.32	2,700,464.00	2,700,464.00	-243,028.02
01 FONDO DE APORTACIONES PARA LA INFRAESTRUCTURA MUNICIPAL		1,149,211.33	65,930.41	1,458,170.00	1,458,170.00	-243,028.26
02 FONDO DE APORTACIONES PARA EL FORTALECIMIENTO DE LOS MUNICIPIOS Y DE LAS DEMARCACIONES TERRITORIALES DEL DISTRITO FEDERAL		1,238,963.33	3,330.91	1,242,294.00	1,242,294.00	0.24
<b>TOTAL:</b>		<b>8,351,254.06</b>	<b>69,261.32</b>	<b>8,783,731.32</b>	<b>8,783,731.32</b>	<b>-363,215.94</b>



**MUNICIPIO DE COQUIMATLAN, COL.**  
**Sistema Integral de Contabilidad Gubernamental**  
**ESTADO ANALITICO DE INGRESOS**  
**DEL 1 DE ENERO AL 30 DE SEPTIEMBRE DE 2020**

Análisis por: Fuente y Origen de Ingresos

Clave Presupuestaria	Descripción	Est Ene-Sep	AyR Ene-Sep	Dev Ene-Sep	Rec Ene-Sep	PtR Ene-Sep
<b>01 NO ETIQUETADO</b>		<b>57,042,396.59</b>	<b>1,882,666.00</b>	<b>60,093,474.12</b>	<b>60,093,474.12</b>	<b>-1,168,411.53</b>
01 RECURSOS FISCALES		9,432,544.52	0.00	9,400,748.41	9,400,748.41	31,796.11
01 IMPUESTOS		5,346,020.53	0.00	5,062,273.59	5,062,273.59	283,746.94
02 DERECHOS		3,752,732.67	0.00	3,786,625.58	3,786,625.58	-33,892.91
03 PRODUCTOS		170,033.49	0.00	182,609.80	182,609.80	-12,576.31
04 APROVECHAMIENTOS		163,757.83	0.00	369,239.44	369,239.44	-205,481.61
05 RECURSOS FEDERALES		47,609,852.07	0.00	48,810,059.71	48,810,059.71	-1,200,207.64
01 FONDO GENERAL DE PARTICIPACIONES		30,001,235.22	0.00	31,640,449.48	31,640,449.48	-1,639,214.26
02 FONDO DE FOMENTO MUNICIPAL		10,899,164.97	0.00	10,025,813.02	10,025,813.02	873,351.95
03 FONDO DE FISCALIZACION Y RECAUDACION		1,490,648.22	0.00	1,540,979.78	1,540,979.78	-50,331.56
06 IMPUESTO ESPECIAL SOBRE PRODUCCION Y SERVICIOS		1,147,674.00	0.00	2,830,748.52	2,830,748.52	-1,683,074.52
09 GASOLINA Y DIESEL		1,577,261.97	0.00	0.00	0.00	1,577,261.97
10 FONDO DE IMPUESTO SOBRE LA RENTA		1,924,758.00	0.00	2,198,561.48	2,198,561.48	-273,803.48
12 TENENCIA O USO DE VEHICULOS		50.22	0.00	19.90	19.90	30.32
14 IMPUESTO SOBRE AUTOMOVILES NUEVOS		569,059.47	0.00	573,487.53	573,487.53	-4,428.06
06 RECURSOS ESTATALES		0.00	1,882,666.00	1,882,666.00	1,882,666.00	0.00
02 CONVENIOS		0.00	1,882,666.00	1,882,666.00	1,882,666.00	0.00
<b>02 ETIQUETADO</b>		<b>21,493,571.94</b>	<b>2,273,540.98</b>	<b>23,846,006.00</b>	<b>23,846,006.00</b>	<b>-78,893.08</b>
05 RECURSOS FEDERALES		21,493,571.94	2,273,540.98	23,846,006.00	23,846,006.00	-78,893.08
01 FONDO DE APORTACIONES PARA LA INFRAESTRUCTURA MUNICIPAL		10,342,901.97	593,373.69	11,665,360.00	11,665,360.00	-729,084.34
02 FONDO DE APORTACIONES PARA EL FORTALECIMIENTO DE LOS MUNICIPIOS Y DE LAS DEMARCACIONES TERRITORIALES DEL DISTRITO FEDERAL		11,150,669.97	29,978.19	11,180,646.00	11,180,646.00	2.16
07 PROGRAMA APARURAL 2020		0.00	1,650,189.10	1,000,000.00	1,000,000.00	650,189.10
<b>TOTAL:</b>		<b>78,535,968.53</b>	<b>4,156,206.98</b>	<b>83,939,480.12</b>	<b>83,939,480.12</b>	<b>-1,247,304.61</b>



# H. Ayuntamiento de Coquimatlán Administración 2018-2021



COQUIMATLÁN

H. Ayuntamiento 2018-2021

	<h2>Estado Analítico del egresos</h2>



**MUNICIPIO DE COQUIMATLAN, COL.**  
**Sistema Integral de Contabilidad Gubernamental**  
**ESTADO ANALITICO DEL EJERCICIO DEL PRESUPUESTO DE EGRESOS**  
**DEL 1 DE SEPTIEMBRE AL 30 DE SEPTIEMBRE DE 2020**

Análisis por: Fuente de Financiamiento -- Objeto del Gasto

Clave Presupuestaria	Descripción	Apr	Sep-Sep	AyR	Sep-Sep	DpC	Sep-Sep	Dev	Sep-Sep	Pag	Sep-Sep	SEje	Sep-Sep
FF-OF-RF-Cap-Con-PGen-PEsp													
<b>01</b>	<b>NO ETIQUETADO</b>	<b>5,536,698.22</b>	<b>479,497.20</b>	<b>706,294.71</b>	<b>5,309,900.71</b>	<b>5,132,648.11</b>	<b>706,294.71</b>	<b>5,309,900.71</b>	<b>5,132,648.11</b>	<b>706,294.71</b>	<b>706,294.71</b>	<b>706,294.71</b>	<b>706,294.71</b>
01 01	RECURSOS FISCALES	5,472,463.72	542,359.58	706,294.71	5,308,528.59	5,131,275.99	706,294.71	5,308,528.59	5,131,275.99	706,294.71	706,294.71	706,294.71	706,294.71
01 01 01	RECURSOS PROPIOS	5,472,463.72	542,359.58	706,294.71	5,308,528.59	5,131,275.99	706,294.71	5,308,528.59	5,131,275.99	706,294.71	706,294.71	706,294.71	706,294.71
01 01 01 1	SERVICIOS PERSONALES	3,604,560.78	160,048.54	0.00	3,764,609.32	3,755,987.42	0.00	3,764,609.32	3,755,987.42	0.00	0.00	0.00	0.00
01 01 01 1 0	REMUNERACIONES AL PERSONAL DE CARACTER PERMANENTE	1,646,498.14	-8,630.18	0.00	1,637,867.96	1,637,867.96	0.00	1,637,867.96	1,637,867.96	0.00	0.00	0.00	0.00
01 01 01 1 0 0	SUELDOS BASE AL PERSONAL PERMANENTE	1,646,498.14	-8,630.18	0.00	1,637,867.96	1,637,867.96	0.00	1,637,867.96	1,637,867.96	0.00	0.00	0.00	0.00
01 01 01 1 3	SUeldo	1,090,183.01	68,165.58	0.00	1,158,348.59	1,158,348.59	0.00	1,158,348.59	1,158,348.59	0.00	0.00	0.00	0.00
01 01 01 1 3 1	SOBRE SUeldo	392,404.88	-49,986.30	0.00	342,418.58	342,418.58	0.00	342,418.58	342,418.58	0.00	0.00	0.00	0.00
01 01 01 1 3 2	QUINQUENIOS	163,910.25	-26,809.46	0.00	137,100.79	137,100.79	0.00	137,100.79	137,100.79	0.00	0.00	0.00	0.00
01 01 01 1 3 3	REMUNERACIONES ADICIONALES Y ESPECIALES	271,052.42	-31,301.88	0.00	239,750.54	239,750.54	0.00	239,750.54	239,750.54	0.00	0.00	0.00	0.00
01 01 01 1 3 0 0	PRIMAS DE VACACIONES, DOMINICAL Y GRATIFICACIÓN DE FIN DE AÑO	10,000.00	-2,000.00	0.00	8,000.00	8,000.00	0.00	8,000.00	8,000.00	0.00	0.00	0.00	0.00
01 01 01 1 3 2 0	PRIMA DE RIESGO	10,000.00	-2,000.00	0.00	8,000.00	8,000.00	0.00	8,000.00	8,000.00	0.00	0.00	0.00	0.00
01 01 01 1 3 2 3	COMPENSACIONES	261,052.42	-29,301.88	0.00	231,750.54	231,750.54	0.00	231,750.54	231,750.54	0.00	0.00	0.00	0.00
01 01 01 1 3 4 0	COMPENSACIONES	261,052.42	-29,301.88	0.00	231,750.54	231,750.54	0.00	231,750.54	231,750.54	0.00	0.00	0.00	0.00
01 01 01 1 3 4 1	SEGURIDAD SOCIAL	156,725.37	36,763.18	0.00	193,488.55	193,488.55	0.00	193,488.55	193,488.55	0.00	0.00	0.00	0.00
01 01 01 1 4	APORTACIONES DE SEGURIDAD SOCIAL	156,725.37	36,763.18	0.00	193,488.55	193,488.55	0.00	193,488.55	193,488.55	0.00	0.00	0.00	0.00
01 01 01 1 4 0	CUOTAS AL IMSS	112,679.05	42,716.88	0.00	155,395.93	155,395.93	0.00	155,395.93	155,395.93	0.00	0.00	0.00	0.00
01 01 01 1 4 1	PREVISIÓN SOCIAL MÚLTIPLE	44,046.32	-5,953.70	0.00	38,092.62	38,092.62	0.00	38,092.62	38,092.62	0.00	0.00	0.00	0.00
01 01 01 1 4 1 1	OTRAS PRESTACIONES SOCIALES Y ECONOMICAS	1,370,261.42	167,878.29	0.00	1,538,139.71	1,424,700.55	0.00	1,538,139.71	1,424,700.55	0.00	0.00	0.00	0.00
01 01 01 1 5	CUOTAS PARA EL FONDO DE AHORRO Y FONDO DE TRABAJO	235,471.79	235,062.83	0.00	470,534.62	357,095.46	0.00	470,534.62	357,095.46	0.00	0.00	0.00	0.00
01 01 01 1 5 0	FONDO DE AHORRO	47,462.38	-6,252.56	0.00	41,209.82	41,209.82	0.00	41,209.82	41,209.82	0.00	0.00	0.00	0.00
01 01 01 1 5 1	FONDO DE PENSIONES	109,415.32	114,408.41	0.00	223,823.73	227,321.60	0.00	223,823.73	227,321.60	0.00	0.00	0.00	0.00
01 01 01 1 5 1 1	LAUDOS	78,594.09	126,906.98	0.00	205,501.07	88,564.04	0.00	205,501.07	88,564.04	0.00	0.00	0.00	0.00
01 01 01 1 5 1 2	PRESTACIONES CONTRACTUALES	1,134,789.63	-67,184.54	0.00	1,067,605.09	1,067,605.09	0.00	1,067,605.09	1,067,605.09	0.00	0.00	0.00	0.00
01 01 01 1 5 1 3	AYUDA DE TRANSPORTE	82,393.20	-12,705.34	0.00	69,687.86	69,687.86	0.00	69,687.86	69,687.86	0.00	0.00	0.00	0.00
01 01 01 1 5 4	AYUDA PARA RENTA	67,364.86	-9,106.22	0.00	58,258.64	58,258.64	0.00	58,258.64	58,258.64	0.00	0.00	0.00	0.00
01 01 01 1 5 4 0	BECAS	32,827.37	-3,801.11	0.00	29,026.26	29,026.26	0.00	29,026.26	29,026.26	0.00	0.00	0.00	0.00
01 01 01 1 5 4 1	BONO DE ANTIGÜEDAD	627,890.11	0.00	0.00	627,890.11	627,890.11	0.00	627,890.11	627,890.11	0.00	0.00	0.00	0.00
01 01 01 1 5 4 2	BONO DE ASISTENCIA PERFECTA	135,647.96	-21,129.49	0.00	114,518.47	114,518.47	0.00	114,518.47	114,518.47	0.00	0.00	0.00	0.00
01 01 01 1 5 4 3	BONO DE CUMPLEAÑOS	3,500.00	-1,400.00	0.00	2,100.00	2,100.00	0.00	2,100.00	2,100.00	0.00	0.00	0.00	0.00
01 01 01 1 5 4 4	BONO DE EFICIENCIA	51,999.71	0.00	0.00	51,999.71	51,999.71	0.00	51,999.71	51,999.71	0.00	0.00	0.00	0.00
01 01 01 1 5 4 5	CANASTA BÁSICA	125,617.12	-16,981.56	0.00	108,635.56	108,635.56	0.00	108,635.56	108,635.56	0.00	0.00	0.00	0.00
01 01 01 1 5 4 6	GUARDERÍA	7,549.30	-2,060.82	0.00	5,488.48	5,488.48	0.00	5,488.48	5,488.48	0.00	0.00	0.00	0.00
01 01 01 1 5 4 7	PAGO DE ESTIMULOS A SERVIDORES PUBLICOS	160,023.43	-4,660.87	0.00	155,362.56	155,362.56	0.00	155,362.56	155,362.56	0.00	0.00	0.00	0.00
01 01 01 1 7	ESTÍMULOS	160,023.43	-4,660.87	0.00	155,362.56	155,362.56	0.00	155,362.56	155,362.56	0.00	0.00	0.00	0.00
01 01 01 1 7 0	GASTOS DE REPRESENTACIÓN	160,023.43	-4,660.87	0.00	155,362.56	155,362.56	0.00	155,362.56	155,362.56	0.00	0.00	0.00	0.00
01 01 01 1 7 1													
01 01 01 1 7 1 1													
01 01 01 1 7 1 2													



**MUNICIPIO DE COQUIMATLAN, COL.**  
**Sistema Integral de Contabilidad Gubernamental**  
**ESTADO ANALITICO DEL EJERCICIO DEL PRESUPUESTO DE EGRESOS**  
**DEL 1 DE SEPTIEMBRE AL 30 DE SEPTIEMBRE DE 2020**

Análisis por: Fuente de Financiamiento -- Objeto del Gasto

Clave Presupuestaria	Descripción	Apr	Sep-Sep	AyR	Sep-Sep	DpC	Sep-Sep	Dev	Sep-Sep	Pag	Sep-Sep	SEje	Sep-Sep
FF-OF-RF-Cap-Con-PCgen-PEsp													
01 01 01 2 0 0 0	MATERIALES Y SUMINISTROS	167,398.69		60,016.15		0.00		227,414.84		76,065.11		0.00	0.00
01 01 01 2 1 0 0	MATERIALES DE ADMINISTRACION, EMISION DE DOCUMENTOS Y ARTICULOS OFICIALES	29,751.61		10,743.51		0.00		40,495.12		45,188.94		0.00	0.00
01 01 01 2 1 1 0	MATERIALES, ÚTILES Y EQUIPOS MENORES DE OFICINA	29,751.61		10,743.51		0.00		40,495.12		45,188.94		0.00	0.00
01 01 01 2 1 1 1	MATERIA Y ÚTILES DE OFICINA	10,091.54		4,259.63		0.00		14,351.17		25,847.27		0.00	0.00
01 01 01 2 1 1 2	MATERIA DE LIMPIEZA	0.00		8,446.07		0.00		8,446.07		8,947.37		0.00	0.00
01 01 01 2 1 1 3	MATERIA DE IMPRESIÓN Y REPRODUCCIÓN	7,331.20		-308.39		0.00		7,022.81		7,493.81		0.00	0.00
01 01 01 2 1 1 4	MATERIA Y ÚTILES DE IMPRESIÓN	12,328.87		-1,653.80		0.00		10,675.07		2,900.49		0.00	0.00
01 01 01 2 4 0 0	MATERIALES Y ARTICULOS DE CONSTRUCCION Y DE REPARACION	4,444.19		10,827.95		0.00		15,272.14		17,856.75		0.00	0.00
01 01 01 2 4 6 0	MATERIAL ELÉCTRICO Y ELECTRÓNICO	4,444.19		10,827.95		0.00		15,272.14		17,856.75		0.00	0.00
01 01 01 2 4 6 1	MATERIA ELÉCTRICO Y ELECTRÓNICO PARA OFICINAS ADMINISTRATIVAS	0.00		5,085.06		0.00		5,085.06		2,140.07		0.00	0.00
01 01 01 2 4 6 2	MATERIA ELÉCTRICO PARA EL SISTEMA DE ALUMBRADO PÚBLICO	4,444.19		5,742.89		0.00		10,187.08		15,716.68		0.00	0.00
01 01 01 2 5 0 0	PRODUCTOS QUÍMICOS, FARMACEUTICOS Y DE LABORATORIO	0.00		8,555.64		0.00		8,555.64		1,394.50		0.00	0.00
01 01 01 2 5 2 0	FERTILIZANTES, PESTICIDAS Y OTROS AGROQUÍMICOS	0.00		940.00		0.00		940.00		940.00		0.00	0.00
01 01 01 2 5 2 1	HERBICIDAS Y PLAGUICIDAS.	0.00		940.00		0.00		940.00		940.00		0.00	0.00
01 01 01 2 5 3 0	MEDICINAS Y PRODUCTOS FARMACÉUTICOS	0.00		7,615.64		0.00		7,615.64		454.50		0.00	0.00
01 01 01 2 5 3 1	MEDICINAS Y PRODUCTOS FARMACÉUTICOS DE APLICACIÓN HUMANA Y ANIMAL.	0.00		7,615.64		0.00		7,615.64		454.50		0.00	0.00
01 01 01 2 6 0 0	COMBUSTIBLES, LUBRICANTES Y ADITIVOS	128,002.98		25,908.66		0.00		153,911.64		3,465.03		0.00	0.00
01 01 01 2 6 1 0	COMBUSTIBLES, LUBRICANTES Y ADITIVOS	128,002.98		25,908.66		0.00		153,911.64		3,465.03		0.00	0.00
01 01 01 2 6 1 1	GASOLINA	128,002.98		25,908.66		0.00		153,911.64		3,465.03		0.00	0.00
01 01 01 2 7 0 0	VESTUARIO, BLANCOS, PRENDAS DE PROTECCION Y ARTICULOS DEPORTIVOS	5,199.91		730.20		0.00		5,930.11		7,191.00		0.00	0.00
01 01 01 2 7 2 0	PRENDAS DE SEGURIDAD Y PROTECCIÓN PERSONAL	0.00		5,930.11		0.00		5,930.11		7,191.00		0.00	0.00
01 01 01 2 7 2 1	ROPA Y EQUIPO DE SEGURIDAD	0.00		5,930.11		0.00		5,930.11		7,191.00		0.00	0.00
01 01 01 2 7 3 0	ARTÍCULOS DEPORTIVOS	5,199.91		-5,199.91		0.00		0.00		0.00		0.00	0.00
01 01 01 2 7 3 1	BALONES, REDES, TROFEOS, RAQUETAS Y GUANTES	5,199.91		-5,199.91		0.00		0.00		0.00		0.00	0.00
01 01 01 2 9 0 0	HERRAMIENTAS, REFACCIONES Y ACCESORIOS MENORES	0.00		3,250.19		0.00		3,250.19		968.89		0.00	0.00
01 01 01 2 9 9 0	REFACCIONES Y ACCESORIOS MENORES OTROS BIENES MUEBLES	0.00		3,250.19		0.00		3,250.19		968.89		0.00	0.00
01 01 01 2 9 9 1	OTRAS REFACCIONES Y ACCESORIOS MENORES	0.00		3,250.19		0.00		3,250.19		968.89		0.00	0.00
01 01 01 3 0 0 0	SERVICIOS GENERALES	562,775.84		64,243.48		0.00		627,019.32		644,543.35		0.00	0.00
01 01 01 3 1 0 0	SERVICIOS BÁSICOS	429,916.00		-38,362.00		0.00		391,554.00		391,554.00		0.00	0.00
01 01 01 3 1 1 0	ENERGÍA ELÉCTRICA	409,151.00		-25,773.00		0.00		383,378.00		383,378.00		0.00	0.00
01 01 01 3 1 1 1	ENERGÍA ELÉCTRICA DE OFICINAS ADMINISTRATIVAS	73,568.00		-33,747.00		0.00		39,821.00		39,821.00		0.00	0.00





**MUNICIPIO DE COQUIMATLAN, COL.**  
**Sistema Integral de Contabilidad Gubernamental**  
**ESTADO ANALITICO DEL EJERCICIO DEL PRESUPUESTO DE EGRESOS**  
**DEL 1 DE SEPTIEMBRE AL 30 DE SEPTIEMBRE DE 2020**

Análisis por: Fuente de Financiamiento -- Objeto del Gasto

Clave Presupuestaria	Descripción	Apr	Sep-Sep	AyR	Sep-Sep	DpC	Sep-Sep	Dev	Sep-Sep	Pag	Sep-Sep	SEje	Sep-Sep
FF-OF-RF-Cap-Con-PGen-PEsp													
01 01 01 3 1 1 2	ENERGÍA ELÉCTRICA DE ALUMBRADO PÚBLICO	335,583.00	7,974.00	0.00	343,557.00	0.00	343,557.00	0.00	343,557.00	343,557.00	343,557.00	0.00	0.00
01 01 01 3 1 4 0	TELEFONÍA TRADICIONAL	20,765.00	-12,589.00	0.00	8,176.00	0.00	8,176.00	0.00	8,176.00	8,176.00	8,176.00	0.00	0.00
01 01 01 3 1 4 1	SERVICIO TELEFÓNICO CONVENCIONAL	20,765.00	-12,589.00	0.00	8,176.00	0.00	8,176.00	0.00	8,176.00	8,176.00	8,176.00	0.00	0.00
01 01 01 3 2 0 0	SERVICIOS DE ARRENDAMIENTO	11,302.00	-1,487.20	0.00	9,814.80	0.00	9,814.80	0.00	9,814.80	9,814.80	9,814.80	0.00	0.00
01 01 01 3 2 2 0	ARRENDAMIENTO DE EDIFICIOS	8,750.00	0.00	0.00	8,750.00	0.00	8,750.00	0.00	8,750.00	8,750.00	8,750.00	0.00	0.00
01 01 01 3 2 2 3	ARRENDAMIENTO DE EDIFICIOS PARA OFICINAS	8,750.00	0.00	0.00	8,750.00	0.00	8,750.00	0.00	8,750.00	8,750.00	8,750.00	0.00	0.00
01 01 01 3 2 9 0	OTROS ARRENDAMIENTOS	2,552.00	-1,487.20	0.00	1,064.80	0.00	1,064.80	0.00	1,064.80	1,064.80	1,064.80	0.00	0.00
01 01 01 3 2 9 1	ARRENDAMIENTO DE MUEBLES PARA EVENTOS INCLUYE MANTELERÍA, LONAS Y CARPAS.	2,552.00	-1,487.20	0.00	1,064.80	0.00	1,064.80	0.00	1,064.80	1,064.80	1,064.80	0.00	0.00
01 01 01 3 3 0 0	SERVICIOS PROFESIONALES, CIENTÍFICOS, TÉCNICOS Y OTROS SERVICIOS	12,856.50	-9,761.08	0.00	3,095.42	0.00	3,095.42	0.00	3,095.42	3,095.42	3,095.42	0.00	0.00
01 01 01 3 3 1 0	SERVICIOS LEGALES, DE CONTABILIDAD, AUDITORÍA Y RELACIONADOS	2,961.69	133.73	0.00	3,095.42	0.00	3,095.42	0.00	3,095.42	3,095.42	3,095.42	0.00	0.00
01 01 01 3 3 1 2	SERVICIOS DE CONTABILIDAD, AUDITORIA Y ASESORIA CONTABLE Y FISCAL.	2,961.69	133.73	0.00	3,095.42	0.00	3,095.42	0.00	3,095.42	3,095.42	3,095.42	0.00	0.00
01 01 01 3 3 4 0	SERVICIOS DE CAPACITACIÓN	9,894.81	-9,894.81	0.00	0.00	0.00	0.00	0.00	0.00	0.00	0.00	0.00	0.00
01 01 01 3 3 4 1	SERVICIOS DE PREPARACIÓN E IMPARTICIÓN DE CURSOS	9,894.81	-9,894.81	0.00	0.00	0.00	0.00	0.00	0.00	0.00	0.00	0.00	0.00
01 01 01 3 4 0 0	SERVICIOS FINANCIEROS, BANCARIOS Y COMERCIALES	116.00	1,179.12	0.00	1,295.12	0.00	1,295.12	0.00	1,295.12	1,295.12	1,295.12	0.00	0.00
01 01 01 3 4 1 0	SERVICIOS FINANCIEROS Y BANCARIOS	116.00	1,179.12	0.00	1,295.12	0.00	1,295.12	0.00	1,295.12	1,295.12	1,295.12	0.00	0.00
01 01 01 3 4 1 1	COMISIONES BANCARIAS	0.00	1,295.12	0.00	1,295.12	0.00	1,295.12	0.00	1,295.12	1,295.12	1,295.12	0.00	0.00
01 01 01 3 4 1 6	COMISIONES BANCARIAS FORTAMUN	116.00	-116.00	0.00	0.00	0.00	0.00	0.00	0.00	0.00	0.00	0.00	0.00
01 01 01 3 4 5 0	SEGURO DE BIENES PATRIMONIALES	0.00	0.00	0.00	0.00	0.00	0.00	0.00	0.00	0.00	0.00	0.00	0.00
01 01 01 3 4 5 1	PRIMAS DE SEGUROS CONTRA ROBOS, INCENDIOS Y DEMAS RIESGOS Y CONTINGENCIAS.	0.00	0.00	0.00	0.00	0.00	0.00	0.00	0.00	0.00	0.00	0.00	0.00
01 01 01 3 5 0 0	SERVICIOS DE INSTALACION, REPARACION, MANTENIMIENTO Y CONSERVACION	20,424.40	162,015.65	0.00	182,440.05	0.00	182,440.05	0.00	182,440.05	192,295.08	192,295.08	0.00	0.00
01 01 01 3 5 1 0	CONSERVACIÓN Y MANTENIMIENTO MENOR DE INMUEBLES	4,377.00	74,682.21	0.00	79,059.21	0.00	79,059.21	0.00	79,059.21	55,339.24	55,339.24	0.00	0.00
01 01 01 3 5 1 1	CONSERVACIÓN Y MANTENIMIENTO MENOR DE EDIFICIOS	0.00	25,885.71	0.00	25,885.71	0.00	25,885.71	0.00	25,885.71	11,145.74	11,145.74	0.00	0.00
01 01 01 3 5 1 3	CONSERVACIÓN Y MANTENIMIENTO MENOR DE ÁREAS VERDES	4,377.00	48,796.50	0.00	53,173.50	0.00	53,173.50	0.00	53,173.50	44,193.50	44,193.50	0.00	0.00
01 01 01 3 5 2 0	INSTALACIÓN, REPARACIÓN Y MANTENIMIENTO DE MOBILIARIO Y EQUIPO DE ADMINISTRACIÓN, EDUCACIONAL Y RECREATIVO	0.00	0.00	0.00	0.00	0.00	0.00	0.00	0.00	0.00	0.00	0.00	0.00
01 01 01 3 5 2 1	MANTENIMIENTO DE MOBILIARIO Y EQUIPO DE ADMINISTRACIÓN INCLUYE SEGURO	0.00	0.00	0.00	0.00	0.00	0.00	0.00	0.00	0.00	0.00	0.00	0.00
01 01 01 3 5 7 0	INSTALACIÓN, REPARACIÓN Y MANTENIMIENTO DE MAQUINARIA, OTROS EQUIPOS Y HERRAMIENTA	16,047.40	87,333.44	0.00	103,380.84	0.00	103,380.84	0.00	103,380.84	136,955.84	136,955.84	0.00	0.00
01 01 01 3 5 7 1	REPARACIÓN Y MANTENIMIENTO DE MAQUINARIA	0.00	4,308.80	0.00	4,308.80	0.00	4,308.80	0.00	4,308.80	6,244.80	6,244.80	0.00	0.00
01 01 01 3 5 7 2	REPARACIÓN Y MANTENIMIENTO DE VEHÍCULOS	16,047.40	83,024.64	0.00	99,072.04	0.00	99,072.04	0.00	99,072.04	130,711.04	130,711.04	0.00	0.00
01 01 01 3 6 0 0	SERVICIOS DE COMUNICACION SOCIAL Y PUBLICIDAD	0.00	0.00	0.00	0.00	0.00	0.00	0.00	0.00	0.00	0.00	0.00	0.00



**MUNICIPIO DE COQUIMATLAN, COL.**  
**Sistema Integral de Contabilidad Gubernamental**  
**ESTADO ANALITICO DEL EJERCICIO DEL PRESUPUESTO DE EGRESOS**  
**DEL 1 DE SEPTIEMBRE AL 30 DE SEPTIEMBRE DE 2020**

Análisis por: Fuente de Financiamiento -- Objeto del Gasto

Clave Presupuestaria	Descripción	Apr	Sep-Sep	AyR	Sep-Sep	DpC	Sep-Sep	Dev	Sep-Sep	Pag	Sep-Sep	SEje	Sep-Sep
FF-OF-RF-Cap-Con-PGen-PEsp													
01 01 01 3 6 1 0	DIFUSIÓN POR RADIO, TELEVISIÓN Y OTROS MEDIOS DE MENSAJES SOBRE PROGRAMAS Y ACTIVIDADES GUBERNAMENTALES	0.00	0.00	0.00	0.00	0.00	0.00	0.00	0.00	0.00	0.00	0.00	0.00
01 01 01 3 6 1 3	PUBLICACIÓN Y DIFUSIÓN MASIVA POR PRENSA DEL QUEHACER GUBERNAMENTAL	0.00	0.00	0.00	0.00	0.00	0.00	0.00	0.00	0.00	0.00	0.00	0.00
01 01 01 3 8 0 0	SERVICIOS OFICIALES	33,426.30		-8,251.85		0.00		25,174.45		32,843.45		0.00	0.00
01 01 01 3 8 2 0	GASTOS DE ORDEN SOCIAL Y CULTURAL	32,829.30		-8,089.85		0.00		24,739.45		32,408.45		0.00	0.00
01 01 01 3 8 2 2	GASTOS POR CELEBRACIÓN DE ACTOS DE ORDEN SOCIAL	8,329.29		16,410.16		0.00		24,739.45		32,408.45		0.00	0.00
01 01 01 3 8 2 3	GASTOS POR CELEBRACIÓN DE ACTOS DE ORDEN CULTURAL	24,500.01		-24,500.01		0.00		0.00		0.00		0.00	0.00
01 01 01 3 8 4 0	EXPOSICIONES	597.00		-162.00		0.00		435.00		435.00		0.00	0.00
01 01 01 3 8 4 1	INSTALACIÓN Y SOSTENIMIENTO DE EXPOSICIONES	597.00		-162.00		0.00		435.00		435.00		0.00	0.00
01 01 01 3 9 0 0	OTROS SERVICIOS GENERALES	54,734.64		-41,089.16		0.00		13,645.48		13,645.48		0.00	0.00
01 01 01 3 9 9 0	OTROS SERVICIOS GENERALES	54,734.64		-41,089.16		0.00		13,645.48		13,645.48		0.00	0.00
01 01 01 3 9 9 1	OTROS SERVICIOS GENERALES	54,734.64		-41,089.16		0.00		13,645.48		13,645.48		0.00	0.00
01 01 01 4 0 0 0	TRANSFERENCIAS, ASIGNACIONES, SUBSIDIOS Y OTRAS AYUDAS	1,014,428.41		241,864.79		700,000.00		556,293.20		556,293.20		700,000.00	0.00
01 01 01 4 2 0 0	TRANSFERENCIAS AL RESTO DEL SECTOR PUBLICO	500,000.00		200,000.00		700,000.00		0.00		0.00		700,000.00	0.00
01 01 01 4 2 4 0	TRANSFERENCIAS OTORGADAS A ENTIDADES FEDERATIVAS Y MUNICIPIOS	500,000.00		200,000.00		700,000.00		0.00		0.00		700,000.00	0.00
01 01 01 4 4 0 0	AYUDAS SOCIALES	89,400.00		-65,400.00		0.00		24,000.00		24,000.00		0.00	0.00
01 01 01 4 4 1 0	AYUDAS SOCIALES A PERSONAS	71,800.00		-47,800.00		0.00		24,000.00		24,000.00		0.00	0.00
01 01 01 4 4 7 0	AYUDAS SOCIALES A ENTIDADES DE INTERÉS PÚBLICO	17,600.00		-17,600.00		0.00		0.00		0.00		0.00	0.00
01 01 01 4 5 0 0	PENSIONES Y JUBILACIONES	425,028.41		107,264.79		0.00		532,293.20		532,293.20		0.00	0.00
01 01 01 4 5 2 0	JUBILACIONES	425,028.41		107,264.79		0.00		532,293.20		532,293.20		0.00	0.00
01 01 01 5 0 0 0	BIENES MUEBLES, INMUEBLES E INTANGIBLES	0.00		34,805.00		0.00		34,805.00		0.00		0.00	0.00
01 01 01 5 1 0 0	MOBILIARIO Y EQUIPO DE ADMINISTRACION	0.00		34,805.00		0.00		34,805.00		0.00		0.00	0.00
01 01 01 5 1 9 0	OTROS MOBILIARIOS Y EQUIPOS DE ADMINISTRACIÓN	0.00		34,805.00		0.00		34,805.00		0.00		0.00	0.00
01 01 01 9 0 0 0	DEUDA PUBLICA	123,300.00		-18,618.38		6,294.71		98,386.91		98,386.91		6,294.71	0.00
01 01 01 9 1 0 0	AMORTIZACION DE LA DEUDA PUBLICA	50,005.29		4,821.98		0.00		54,827.27		54,827.27		0.00	0.00
01 01 01 9 1 1 0	AMORTIZACIÓN DE LA DEUDA INTERNA CON INSTITUCIONES DE CRÉDITO	50,005.29		4,821.98		0.00		54,827.27		54,827.27		0.00	0.00
01 01 01 9 1 1 3	PRESTAMO BANOBRAS CREDITO NO. 7178	35,131.07		3,389.09		0.00		38,520.16		38,520.16		0.00	0.00
01 01 01 9 1 1 4	PRESTAMO BANOBRAS CREDITO NO. 7211	14,874.22		1,432.89		0.00		16,307.11		16,307.11		0.00	0.00
01 01 01 9 2 0 0	INTERESES DE LA DEUDA PUBLICA	67,000.00		-23,440.36		0.00		43,559.64		43,559.64		0.00	0.00
01 01 01 9 2 1 0	INTERESES DE LA DEUDA INTERNA CON INSTITUCIONES DE CRÉDITO	67,000.00		-23,440.36		0.00		43,559.64		43,559.64		0.00	0.00
01 01 01 9 4 0 0	GASTOS DE LA DEUDA PUBLICA	-22,421.60		0.00		-22,421.60		0.00		0.00		-22,421.60	0.00
01 01 01 9 4 2 0	GASTOS DE LA DEUDA PÚBLICA EXTERNA	-22,421.60		0.00		-22,421.60		0.00		0.00		-22,421.60	0.00



**MUNICIPIO DE COQUIMATLAN, COL.**  
**Sistema Integral de Contabilidad Gubernamental**  
**ESTADO ANALITICO DEL EJERCICIO DEL PRESUPUESTO DE EGRESOS**  
**DEL 1 DE SEPTIEMBRE AL 30 DE SEPTIEMBRE DE 2020**

Análisis por: Fuente de Financiamiento -- Objeto del Gasto

Clave Presupuestaria	Descripción	Apr	Sep-Sep	AyR	Sep-Sep	DpC	Sep-Sep	Dev	Sep-Sep	Pag	Sep-Sep	SEje	Sep-Sep
FF-OF-RF-Cap-Con-PGen-PEsp													
01 01 01 9 9 0 0	ADEUDOS DE EJERCICIOS FISCALES ANTERIORES (ADEFAS)	28,716.31	0.00		28,716.31		28,716.31	0.00	0.00	0.00	0.00	28,716.31	0.00
01 01 01 9 9 1 0	ADEFAS	28,716.31	0.00		28,716.31		28,716.31	0.00	0.00	0.00	0.00	28,716.31	0.00
01 01 01 9 9 1 1	ADEFAS	28,716.31	0.00		28,716.31		28,716.31	0.00	0.00	0.00	0.00	28,716.31	0.00
01 04	INGRESOS PROPIOS	64,234.50	-62,862.38		0.00		0.00	1,372.12	1,372.12	1,372.12	1,372.12	0.00	0.00
01 04 01	INGRESOS PROPIOS	64,234.50	-62,862.38		0.00		0.00	1,372.12	1,372.12	1,372.12	1,372.12	0.00	0.00
01 04 01 1 0 0 0	SERVICIOS PERSONALES	64,234.50	-62,862.38		0.00		0.00	1,372.12	1,372.12	1,372.12	1,372.12	0.00	0.00
01 04 01 1 3 0 0	REMUNERACIONES ADICIONALES Y ESPECIALES	64,234.50	-64,234.50		0.00		0.00	0.00	0.00	0.00	0.00	0.00	0.00
01 04 01 1 3 2 0	PRIMAS DE VACACIONES, DOMINICAL Y GRATIFICACIÓN DE FIN DE AÑO	64,234.50	-64,234.50		0.00		0.00	0.00	0.00	0.00	0.00	0.00	0.00
01 04 01 1 3 2 6	CANASTA NAVIDEÑA	21,411.50	-21,411.50		0.00		0.00	0.00	0.00	0.00	0.00	0.00	0.00
01 04 01 1 3 2 7	CUESTA ENERO	21,411.50	-21,411.50		0.00		0.00	0.00	0.00	0.00	0.00	0.00	0.00
01 04 01 1 3 2 9	AYUDA FIN DE AÑO	21,411.50	-21,411.50		0.00		0.00	0.00	0.00	0.00	0.00	0.00	0.00
01 04 01 1 5 0 0	OTRAS PRESTACIONES SOCIALES Y ECONOMICAS	0.00	1,372.12		0.00		0.00	1,372.12	1,372.12	1,372.12	1,372.12	0.00	0.00
01 04 01 1 5 4 0	PRESTACIONES CONTRACTUALES	0.00	1,372.12		0.00		0.00	1,372.12	1,372.12	1,372.12	1,372.12	0.00	0.00
01 04 01 1 5 4 54	GUARDERIA	0.00	1,372.12		0.00		0.00	1,372.12	1,372.12	1,372.12	1,372.12	0.00	0.00
<b>02</b>	<b>ETIQUETADO</b>	<b>2,256,219.51</b>	<b>562,488.39</b>		<b>272,688.24</b>		<b>272,688.24</b>	<b>1,031,593.48</b>	<b>1,031,593.48</b>	<b>915,085.61</b>	<b>915,085.61</b>	<b>1,787,114.42</b>	<b>0.00</b>
02 05	RECURSOS FEDERALES	2,256,219.51	562,488.39		272,688.24		272,688.24	1,031,593.48	1,031,593.48	915,085.61	915,085.61	1,787,114.42	0.00
02 05 01	FONDO DE INFRAESTRUCTURA SOCIAL MUNICIPAL	1,149,211.33	912,845.70		272,688.24		272,688.24	164,965.56	164,965.56	164,965.56	164,965.56	1,897,091.47	0.00
02 05 01 6 0 0 0	INVERSION PUBLICA	1,149,211.33	912,845.70		272,688.24		272,688.24	164,965.56	164,965.56	164,965.56	164,965.56	1,897,091.47	0.00
02 05 01 6 1 0 0	OBRA PUBLICA EN BIENES DE DOMINIO PUBLICO	1,149,211.33	912,845.70		272,688.24		272,688.24	164,965.56	164,965.56	164,965.56	164,965.56	1,897,091.47	0.00
02 05 01 6 1 4 0	DIVISIÓN DE TERRENOS Y CONSTRUCCIÓN DE OBRAS DE URBANIZACIÓN	0.00	2,292,000.00		502,631.21		502,631.21	164,965.56	164,965.56	164,965.56	164,965.56	2,127,034.44	0.00
02 05 01 6 1 4 3	CONSTRUCCIÓN DE OBRAS DE DRENAJE Y ALCANTARILLADO	0.00	500,000.00		500,000.00		500,000.00	164,965.56	164,965.56	164,965.56	164,965.56	335,034.44	0.00
02 05 01 6 1 4 5	CONSTRUCCION DE OBRAS DE ALUMBRADO PUBLICO	0.00	1,792,000.00		2,631.21		2,631.21	0.00	0.00	0.00	0.00	1,792,000.00	0.00
02 05 01 6 1 9 0	TRABAJOS DE ACABADOS EN EDIFICACIONES Y OTROS TRABAJOS ESPECIALIZADOS	1,149,211.33	-1,379,154.30		-229,942.97		-229,942.97	0.00	0.00	0.00	0.00	-229,942.97	0.00
02 05 01 6 1 9 19	CONSTRUCCIÓN DE OTRAS OBRAS DE URBANIZACIÓN	1,149,211.33	-1,379,154.30		-229,942.97		-229,942.97	0.00	0.00	0.00	0.00	-229,942.97	0.00
02 05 02	FONDO DE FORTALECIMIENTO SOCIAL MUNICIPAL	1,107,008.18	-350,357.31		0.00		0.00	756,650.87	756,650.87	640,143.00	640,143.00	0.00	0.00
02 05 02 1 0 0 0	SERVICIOS PERSONALES	732,522.54	-154,583.54		0.00		0.00	577,939.00	577,939.00	577,939.00	577,939.00	0.00	0.00
02 05 02 1 1 0 0	REMUNERACIONES AL PERSONAL DE CARACTER PERMANENTE	558,775.02	-27,388.02		0.00		0.00	531,387.00	531,387.00	531,387.00	531,387.00	0.00	0.00
02 05 02 1 1 1 0	DIETAS	12,574.00	7,000.00		0.00		0.00	19,574.00	19,574.00	19,574.00	19,574.00	0.00	0.00
02 05 02 1 1 1 2	COMPENSACIONES	12,574.00	7,000.00		0.00		0.00	19,574.00	19,574.00	19,574.00	19,574.00	0.00	0.00
02 05 02 1 1 3 0	SUELDOS BASE AL PERSONAL PERMANENTE	546,201.02	-34,388.02		0.00		0.00	511,813.00	511,813.00	511,813.00	511,813.00	0.00	0.00
02 05 02 1 1 3 1	SUELDO	528,617.69	-35,804.69		0.00		0.00	492,813.00	492,813.00	492,813.00	492,813.00	0.00	0.00
02 05 02 1 1 3 3	QUINQUENIOS	17,583.33	1,416.67		0.00		0.00	19,000.00	19,000.00	19,000.00	19,000.00	0.00	0.00
02 05 02 1 3 0 0	REMUNERACIONES ADICIONALES Y ESPECIALES	0.00	6,000.00		0.00		0.00	6,000.00	6,000.00	6,000.00	6,000.00	0.00	0.00
02 05 02 1 3 2 0	PRIMAS DE VACACIONES, DOMINICAL Y GRATIFICACIÓN DE FIN	0.00	6,000.00		0.00		0.00	6,000.00	6,000.00	6,000.00	6,000.00	0.00	0.00



**MUNICIPIO DE COQUIMATLAN, COL.**  
**Sistema Integral de Contabilidad Gubernamental**  
**ESTADO ANALITICO DEL EJERCICIO DEL PRESUPUESTO DE EGRESOS**  
**DEL 1 DE SEPTIEMBRE AL 30 DE SEPTIEMBRE DE 2020**

Análisis por: Fuente de Financiamiento -- Objeto del Gasto

Clave Presupuestaria	Descripción	Apr	Sep-Sep	AyR	Sep-Sep	DpC	Sep-Sep	Dev	Sep-Sep	Pag	Sep-Sep	SEje	Sep-Sep
FF-OF-RF-Cap-Con-PGen-PEsp													
	DE AÑO												
02 05 02 1 3 2 1	PRIMA VACACIONAL		0.00		6,000.00		0.00		6,000.00		6,000.00		0.00
02 05 02 1 4 0 0	SEGURIDAD SOCIAL		106,696.44		-106,696.44		0.00		0.00		0.00		0.00
02 05 02 1 4 1 0	APORTACIONES DE SEGURIDAD SOCIAL		106,696.44		-106,696.44		0.00		0.00		0.00		0.00
02 05 02 1 4 1 1	CUOTAS AL IMSS		106,696.44		-106,696.44		0.00		0.00		0.00		0.00
02 05 02 1 5 0 0	OTRAS PRESTACIONES SOCIALES Y ECONOMICAS		67,051.08		-26,499.08		0.00		40,552.00		40,552.00		0.00
02 05 02 1 5 4 0	PRESTACIONES CONTRACTUALES		67,051.08		-26,499.08		0.00		40,552.00		40,552.00		0.00
02 05 02 1 5 4 46	CANASTA BÁSICA		67,051.08		-26,499.08		0.00		40,552.00		40,552.00		0.00
02 05 02 2 0 0 0	MATERIALES Y SUMINISTROS		168,210.66		-42,942.81		0.00		125,267.85		14,389.98		0.00
02 05 02 2 1 0 0	MATERIALES DE ADMINISTRACION, EMISION DE DOCUMENTOS Y ARTICULOS OFICIALES		10,000.00		-5,579.42		0.00		4,420.58		5,068.98		0.00
02 05 02 2 1 1 0	MATERIALES, ÚTILES Y EQUIPOS MENORES DE OFICINA		10,000.00		-5,579.42		0.00		4,420.58		5,068.98		0.00
02 05 02 2 1 1 1	MATERIAL Y ÚTILES DE OFICINA		0.00		1,648.40		0.00		1,648.40		2,296.80		0.00
02 05 02 2 1 1 2	MATERIAL DE LIMPIEZA		5,000.00		-5,000.00		0.00		0.00		0.00		0.00
02 05 02 2 1 1 6	EQUIPOS MENORES DE OFICINA		5,000.00		-2,227.82		0.00		2,772.18		2,772.18		0.00
02 05 02 2 6 0 0	COMBUSTIBLES, LUBRICANTES Y ADITIVOS		140,666.66		-21,304.39		0.00		119,362.27		0.00		0.00
02 05 02 2 6 1 0	COMBUSTIBLES, LUBRICANTES Y ADITIVOS		140,666.66		-21,304.39		0.00		119,362.27		0.00		0.00
02 05 02 2 6 1 1	GASOLINA		140,666.66		-21,304.39		0.00		119,362.27		0.00		0.00
02 05 02 2 7 0 0	VESTUARIO, BLANCOS, PRENDAS DE PROTECCION Y ARTICULOS DEPORTIVOS		0.00		1,485.00		0.00		1,485.00		9,321.00		0.00
02 05 02 2 7 1 0	VESTUARIO Y UNIFORMES		0.00		1,485.00		0.00		1,485.00		9,321.00		0.00
02 05 02 2 7 1 1	UNIFORMES		0.00		1,485.00		0.00		1,485.00		9,321.00		0.00
02 05 02 2 8 0 0	MATERIALES Y SUMINISTROS PARA SEGURIDAD		17,544.00		-17,544.00		0.00		0.00		0.00		0.00
02 05 02 2 8 2 0	MATERIALES DE SEGURIDAD PÚBLICA		17,544.00		-17,544.00		0.00		0.00		0.00		0.00
02 05 02 2 8 2 2	OTROS MATERIALES DE SEGURIDAD PÚBLICA		17,544.00		-17,544.00		0.00		0.00		0.00		0.00
02 05 02 3 0 0 0	SERVICIOS GENERALES		206,274.98		-152,830.96		0.00		53,444.02		47,814.02		0.00
02 05 02 3 1 0 0	SERVICIOS BÁSICOS		179,816.65		-151,006.65		0.00		28,810.00		28,810.00		0.00
02 05 02 3 1 1 0	ENERGÍA ELÉCTRICA		148,816.66		-148,816.66		0.00		0.00		0.00		0.00
02 05 02 3 1 1 2	ENERGÍA ELÉCTRICA DE ALUMBRADO PÚBLICO		148,816.66		-148,816.66		0.00		0.00		0.00		0.00
02 05 02 3 1 4 0	TELEFONÍA TRADICIONAL		9,166.66		-2,158.66		0.00		7,008.00		7,008.00		0.00
02 05 02 3 1 4 1	SERVICIO TELEFÓNICO CONVENCIONAL		9,166.66		-2,158.66		0.00		7,008.00		7,008.00		0.00
02 05 02 3 1 7 0	SERVICIOS DE ACCESO A INTERNET REDES Y PROCESAMIENTO DE INFORMACIÓN		21,833.33		-31.33		0.00		21,802.00		21,802.00		0.00
02 05 02 3 1 7 5	MANEJO Y ADMINISTRACIÓN DE SERVIDORES		21,833.33		-31.33		0.00		21,802.00		21,802.00		0.00
02 05 02 3 1 9 0	SERVICIOS INTEGRALES Y OTROS SERVICIOS		0.00		0.00		0.00		0.00		0.00		0.00
02 05 02 3 1 9 3	SERVICIOS DE RADIOCOMUNICACIÓN		0.00		0.00		0.00		0.00		0.00		0.00
02 05 02 3 5 0 0	SERVICIOS DE INSTALACION, REPARACION, MANTENIMIENTO Y		26,458.33		-1,824.31		0.00		24,634.02		19,004.02		0.00



**MUNICIPIO DE COQUIMATLAN, COL.**  
**Sistema Integral de Contabilidad Gubernamental**  
**ESTADO ANALITICO DEL EJERCICIO DEL PRESUPUESTO DE EGRESOS**  
**DEL 1 DE SEPTIEMBRE AL 30 DE SEPTIEMBRE DE 2020**

Análisis por: Fuente de Financiamiento -- Objeto del Gasto

Clave Presupuestaria	Descripción	Apr	Sep-Sep	AyR	Sep-Sep	DpC	Sep-Sep	Dev	Sep-Sep	Pag	Sep-Sep	SEje	Sep-Sep
FF-OF-RF-Cap-Con-PGen-PEsp													
02 05 02 3 5 2 0	CONSERVACION INSTALACIÓN, REPARACIÓN Y MANTENIMIENTO DE MOBILIARIO Y EQUIPO DE ADMINISTRACIÓN, EDUCACIONAL Y RECREATIVO	0.00	0.00	0.00	0.00	0.00	0.00	0.00	0.00	0.00	0.00	0.00	0.00
02 05 02 3 5 2 1	MANTENIMIENTO DE MOBILIARIO Y EQUIPO DE ADMINISTRACIÓN INCLUYE SEGURO	0.00	0.00	0.00	0.00	0.00	0.00	0.00	0.00	0.00	0.00	0.00	0.00
02 05 02 3 5 7 0	INSTALACIÓN, REPARACIÓN Y MANTENIMIENTO DE MAQUINARIA, OTROS EQUIPOS Y HERRAMIENTA	26,458.33	-1,824.31			0.00	24,634.02			19,004.02		0.00	0.00
02 05 02 3 5 7 2	REPARACIÓN Y MANTENIMIENTO DE VEHÍCULOS	26,458.33	-1,824.31			0.00	24,634.02			19,004.02		0.00	0.00
02 05 02 3 8 0 0	SERVICIOS OFICIALES	0.00	0.00	0.00	0.00	0.00	0.00	0.00	0.00	0.00	0.00	0.00	0.00
02 05 02 3 8 2 0	GASTOS DE ORDEN SOCIAL Y CULTURAL	0.00	0.00	0.00	0.00	0.00	0.00	0.00	0.00	0.00	0.00	0.00	0.00
02 05 02 3 8 2 3	GASTOS POR CELEBRACIÓN DE ACTOS DE ORDEN CULTURAL	0.00	0.00	0.00	0.00	0.00	0.00	0.00	0.00	0.00	0.00	0.00	0.00
02 05 07	PROGRAMA PROAGUA RURAL	0.00	0.00	0.00	0.00	0.00	109,977.05	109,977.05	109,977.05	109,977.05	109,977.05	-109,977.05	0.00
02 05 07 6 0 0 0	INVERSION PUBLICA	0.00	0.00	0.00	0.00	0.00	109,977.05	109,977.05	109,977.05	109,977.05	109,977.05	-109,977.05	0.00
02 05 07 6 1 0 0	OBRA PUBLICA EN BIENES DE DOMINIO PUBLICO	0.00	0.00	0.00	0.00	0.00	109,977.05	109,977.05	109,977.05	109,977.05	109,977.05	-109,977.05	0.00
02 05 07 6 1 4 0	DIVISIÓN DE TERRENOS Y CONSTRUCCIÓN DE OBRAS DE URBANIZACIÓN	0.00	0.00	0.00	0.00	0.00	109,977.05	109,977.05	109,977.05	109,977.05	109,977.05	-109,977.05	0.00
02 05 07 6 1 4 3	CONSTRUCCIÓN DE OBRAS DE DRENAJE Y ALCANTARILLADO	0.00	0.00	0.00	0.00	0.00	109,977.05	109,977.05	109,977.05	109,977.05	109,977.05	-109,977.05	0.00
<b>TOTAL:</b>		<b>7,792,917.73</b>	<b>1,041,985.59</b>	<b>978,982.95</b>	<b>6,341,494.19</b>	<b>6,047,733.72</b>	<b>2,493,409.13</b>						



**MUNICIPIO DE COQUIMATLAN, COL.**  
**Sistema Integral de Contabilidad Gubernamental**  
**ESTADO ANALITICO DEL EJERCICIO DEL PRESUPUESTO DE EGRESOS**  
**DEL 1 DE ENERO AL 30 DE SEPTIEMBRE DE 2020**

Análisis por: Fuente de Financiamiento -- Objeto del Gasto

Clave Presupuestaria	Descripción	Apr	Ene-Sep	AvR	Ene-Sep	DpC	Ene-Sep	Dev	Ene-Sep	Pag	Ene-Sep	SEje	Ene-Sep
FF-OF-RF-Cap-Con-PGen-PEsp													
<b>01</b>	<b>NO ETIQUETADO</b>		<b>48,826,932.41</b>	<b>-69,381.12</b>	<b>-6,604,684.79</b>		<b>55,362,236.08</b>		<b>46,857,334.59</b>		<b>-6,604,684.79</b>		
01 01	RECURSOS FISCALES	48,248,821.91	48,248,821.91	433,141.96	-6,667,919.29		55,349,883.16		46,844,981.67		-6,667,919.29		
01 01 01	RECURSOS PROPIOS	48,248,821.91	48,248,821.91	433,141.96	-6,667,919.29		55,349,883.16		46,844,981.67		-6,667,919.29		
01 01 01 1	SERVICIOS PERSONALES	30,089,784.84	30,089,784.84	524,991.35	1,000.00		30,613,776.19		30,238,564.53		1,000.00		
01 01 01 1 1	REMUNERACIONES AL PERSONAL DE CARACTER PERMANENTE	15,014,588.55	15,014,588.55	-12,488.55	0.00		15,002,100.00		14,996,370.40		0.00		
01 01 01 1 1 3	SUELDOS BASE AL PERSONAL PERMANENTE	15,014,588.55	15,014,588.55	-12,488.55	0.00		15,002,100.00		14,996,370.40		0.00		
01 01 01 1 1 3 1	SUeldo	9,965,294.01	9,965,294.01	668,355.38	0.00		10,633,649.39		10,627,919.79		0.00		
01 01 01 1 1 3 2	SOBRE SUELDO	3,595,959.27	3,595,959.27	-435,584.50	0.00		3,160,374.77		3,160,374.77		0.00		
01 01 01 1 1 3 3	QUINQUENIOS	1,453,335.27	1,453,335.27	-245,259.43	0.00		1,208,075.84		1,208,075.84		0.00		
01 01 01 1 3	REMUNERACIONES ADICIONALES Y ESPECIALES	2,741,532.14	2,741,532.14	-399,278.43	1,000.00		2,341,253.71		2,338,880.41		1,000.00		
01 01 01 1 3 2	PRIMAS DE VACACIONES, DOMINICAL Y GRATIFICACIÓN DE FIN DE AÑO	357,755.18	357,755.18	-141,557.48	1,000.00		215,197.70		215,197.70		1,000.00		
01 01 01 1 3 2 1	PRIMA VACACIONAL	267,755.18	267,755.18	-135,418.28	0.00		132,336.90		132,336.90		0.00		
01 01 01 1 3 2 3	PRIMA DE RIESGO	90,000.00	90,000.00	-15,000.00	0.00		75,000.00		75,000.00		0.00		
01 01 01 1 3 2 5	AGUINALDO	0.00	0.00	7,860.80	0.00		7,860.80		7,860.80		0.00		
01 01 01 1 3 2 9	AYUDA FIN DE AÑO	0.00	0.00	1,000.00	1,000.00		0.00		0.00		1,000.00		
01 01 01 1 3 4	COMPENSACIONES	2,383,776.96	2,383,776.96	-257,720.95	0.00		2,126,056.01		2,123,682.71		0.00		
01 01 01 1 3 4 1	COMPENSACIONES	2,383,776.96	2,383,776.96	-257,720.95	0.00		2,126,056.01		2,123,682.71		0.00		
01 01 01 1 4	SEGURIDAD SOCIAL	1,410,528.33	1,410,528.33	-648,974.77	0.00		761,553.56		606,157.63		0.00		
01 01 01 1 4 1	APORTACIONES DE SEGURIDAD SOCIAL	1,410,528.33	1,410,528.33	-648,974.77	0.00		761,553.56		606,157.63		0.00		
01 01 01 1 4 1 1	CUOTAS AL IMSS	1,014,111.45	1,014,111.45	-598,502.33	0.00		415,609.12		260,213.19		0.00		
01 01 01 1 4 1 2	PREVISIÓN SOCIAL MÚLTIPLE	396,416.88	396,416.88	-50,472.44	0.00		345,944.44		345,944.44		0.00		
01 01 01 1 5	OTRAS PRESTACIONES SOCIALES Y ECONOMICAS	9,482,924.95	9,482,924.95	1,627,730.44	0.00		11,110,655.39		10,902,851.24		0.00		
01 01 01 1 5 1	CUOTAS PARA EL FONDO DE AHORRO Y FONDO DE TRABAJO	2,527,825.39	2,527,825.39	1,979,527.02	0.00		4,507,352.41		4,299,548.26		0.00		
01 01 01 1 5 1 1	FONDO DE AHORRO	433,872.37	433,872.37	-54,055.88	0.00		379,816.49		379,816.49		0.00		
01 01 01 1 5 1 2	FONDO DE PENSIONES	984,737.88	984,737.88	545,206.55	0.00		1,529,944.43		1,439,077.31		0.00		
01 01 01 1 5 1 3	LAUDOS	1,109,215.14	1,109,215.14	1,488,376.35	0.00		2,597,591.49		2,480,654.46		0.00		
01 01 01 1 5 4	PRESTACIONES CONTRACTUALES	6,955,099.56	6,955,099.56	-351,796.58	0.00		6,603,302.98		6,603,302.98		0.00		
01 01 01 1 5 4 3	APOYO PARA ADQUISICIÓN DE LENTES	1,985.22	1,985.22	-635.12	0.00		1,350.10		1,350.10		0.00		
01 01 01 1 5 4 9	AYUDA DE TRANSPORTE	741,538.80	741,538.80	-92,595.58	0.00		648,943.22		648,943.22		0.00		
01 01 01 1 5 4 10	AYUDA PARA RENTA	606,283.74	606,283.74	-77,193.60	0.00		529,090.14		529,090.14		0.00		
01 01 01 1 5 4 13	AYUDA PARA ÚTILES ESCOLARES	135,000.00	135,000.00	35,892.00	0.00		170,892.00		170,892.00		0.00		
01 01 01 1 5 4 16	BECA MÉDICA ANUAL	16,200.00	16,200.00	-8,440.72	0.00		7,759.28		7,759.28		0.00		
01 01 01 1 5 4 17	BECAS	295,446.33	295,446.33	-35,731.23	0.00		259,715.10		259,715.10		0.00		
01 01 01 1 5 4 20	BONO DE ANTIGÜEDAD	627,890.11	627,890.11	0.00	0.00		627,890.11		627,890.11		0.00		



**MUNICIPIO DE COQUIMATLAN, COL.**  
**Sistema Integral de Contabilidad Gubernamental**  
**ESTADO ANALITICO DEL EJERCICIO DEL PRESUPUESTO DE EGRESOS**  
**DEL 1 DE ENERO AL 30 DE SEPTIEMBRE DE 2020**

Análisis por: Fuente de Financiamiento -- Objeto del Gasto

Clave Presupuestaria	Description	Apr	Ene-Sep	AyR	Ene-Sep	DpC	Ene-Sep	Dev	Ene-Sep	Pag	Ene-Sep	SEje	Ene-Sep
FF-OF-RF-Cap-Con-PGen-PEsp													
01 01 01 1 5 4 24	BONO DE ASISTENCIA PERFECTA	1,220,831.64	-207,300.22		0.00		1,013,531.42		1,013,531.42		1,013,531.42		0.00
01 01 01 1 5 4 25	BONO DE CUMPLEAÑOS	42,700.00	-6,300.00		0.00		36,400.00		36,400.00		36,400.00		0.00
01 01 01 1 5 4 26	BONO DE EFICIENCIA	51,999.71	0.00		0.00		51,999.71		51,999.71		51,999.71		0.00
01 01 01 1 5 4 29	BONO DE LA SECRETARIA	15,325.20	-15,325.20		0.00		0.00		0.00		0.00		0.00
01 01 01 1 5 4 31	BONO DEL BURÓCRATA	1,007,402.28	342,571.17		0.00		1,349,973.45		1,349,973.45		1,349,973.45		0.00
01 01 01 1 5 4 32	BONO DIA DE LA MADRE	32,325.17	-32,325.17		0.00		0.00		0.00		0.00		0.00
01 01 01 1 5 4 34	BONO DIA DEL BIBLIOTECARIO	2,248.26	-374.71		0.00		1,873.55		1,873.55		1,873.55		0.00
01 01 01 1 5 4 35	BONO DIA DEL PADRE	78,261.18	0.00		0.00		78,261.18		78,261.18		78,261.18		0.00
01 01 01 1 5 4 39	BONO EXTRAORDINARIO ANUAL	131,664.89	-10,901.39		0.00		120,763.50		120,763.50		120,763.50		0.00
01 01 01 1 5 4 41	BONO PERSONAL DE CAMPO	16,000.00	-2,400.00		0.00		13,600.00		13,600.00		13,600.00		0.00
01 01 01 1 5 4 42	BONO PRODUCTIVIDAD	420,516.70	-256,207.53		0.00		164,309.17		164,309.17		164,309.17		0.00
01 01 01 1 5 4 44	BONO SINDICAL	288,894.05	72,911.91		0.00		361,805.96		361,805.96		361,805.96		0.00
01 01 01 1 5 4 46	CANASTA BÁSICA	1,130,554.08	-143,946.19		0.00		986,607.89		986,607.89		986,607.89		0.00
01 01 01 1 5 4 54	GUARDERIA	67,943.70	-17,159.42		0.00		50,784.28		50,784.28		50,784.28		0.00
01 01 01 1 5 4 58	BONO DE NIVELACION FAMILIAR	24,088.50	-1,927.08		0.00		22,161.42		22,161.42		22,161.42		0.00
01 01 01 1 5 4 62	AYUDA POR SERVICIOS	0.00	105,591.50		0.00		105,591.50		105,591.50		105,591.50		0.00
01 01 01 1 7 0 0	PAGO DE ESTIMULOS A SERVIDORES PUBLICOS	1,440,210.87	-41,997.34		0.00		1,398,213.53		1,398,213.53		1,398,213.53		0.00
01 01 01 1 7 1 0	ESTÍMULOS	1,440,210.87	-41,997.34		0.00		1,398,213.53		1,398,213.53		1,398,213.53		0.00
01 01 01 1 7 1 2	GASTOS DE REPRESENTACIÓN	1,440,210.87	-41,997.34		0.00		1,398,213.53		1,398,213.53		1,398,213.53		0.00
01 01 01 2 0 0 0	MATERIALES Y SUMINISTROS	2,619,104.40	-736,073.77		35,550.90		1,847,479.73		1,847,479.73		1,504,076.60		35,550.90
01 01 01 2 1 0 0	MATERIALES DE ADMINISTRACION, EMISION DE DOCUMENTOS Y ARTICULOS OFICIALES	453,751.67	-153,099.34		0.00		300,652.33		300,652.33		271,468.63		0.00
01 01 01 2 1 1 0	MATERIALES, ÚTILES Y EQUIPOS MENORES DE OFICINA	453,751.67	-153,099.34		0.00		300,652.33		300,652.33		271,468.63		0.00
01 01 01 2 1 1 1	MATERIAL Y ÚTILES DE OFICINA	203,399.64	-44,698.70		0.00		158,700.94		158,700.94		150,482.58		0.00
01 01 01 2 1 1 2	MATERIAL DE LIMPIEZA	88,493.09	-9,391.43		0.00		79,101.66		79,101.66		70,655.59		0.00
01 01 01 2 1 1 3	MATERIAL DE IMPRESIÓN Y REPRODUCCIÓN	40,080.74	-19,594.08		0.00		20,486.66		20,486.66		17,557.66		0.00
01 01 01 2 1 1 4	MATERIAL Y ÚTILES DE IMPRESIÓN	120,025.20	-77,662.13		0.00		42,363.07		42,363.07		32,772.80		0.00
01 01 01 2 1 1 5	MATERIAL PARA PROCESAMIENTO INFORMÁTICO	1,753.00	-1,753.00		0.00		0.00		0.00		0.00		0.00
01 01 01 2 4 0 0	MATERIALES Y ARTICULOS DE CONSTRUCCION Y DE REPARACION	100,311.53	-23,114.30		0.00		77,197.23		77,197.23		56,337.41		0.00
01 01 01 2 4 6 0	MATERIAL ELÉCTRICO Y ELECTRÓNICO	64,766.65	6,288.76		0.00		71,055.41		71,055.41		50,195.59		0.00
01 01 01 2 4 6 1	MATERIAL ELÉCTRICO Y ELECTRÓNICO PARA OFICINAS ADMINISTRATIVAS	24,768.94	-15,484.36		0.00		9,284.58		9,284.58		6,339.59		0.00
01 01 01 2 4 6 2	MATERIAL ELÉCTRICO PARA EL SISTEMA DE ALUMBRADO PÚBLICO	39,997.71	21,773.12		0.00		61,770.83		61,770.83		43,856.00		0.00
01 01 01 2 4 9 0	OTROS MATERIALES Y ARTÍCULOS DE CONSTRUCCIÓN Y REPARACIÓN	35,544.88	-29,403.06		0.00		6,141.82		6,141.82		6,141.82		0.00



**MUNICIPIO DE COQUIMATLAN, COL.**  
**Sistema Integral de Contabilidad Gubernamental**  
**ESTADO ANALITICO DEL EJERCICIO DEL PRESUPUESTO DE EGRESOS**  
**DEL 1 DE ENERO AL 30 DE SEPTIEMBRE DE 2020**

Análisis por: Fuente de Financiamiento -- Objeto del Gasto

Clave Presupuestaria	Descripción	Apr	Ene-Sep	AyR	Ene-Sep	DpC	Ene-Sep	Dev	Ene-Sep	Pag	Ene-Sep	SEje	Ene-Sep
FF-OF-RF-Cap-Con-PGn-PESp													
01 01 01 2 4 9 1	OTROS MATERIALES Y ARTÍCULOS DE CONSTRUCCIÓN Y REPARACIÓN	35,544.88	-29,403.06	0.00	6,141.82		6,141.82		6,141.82		6,141.82		0.00
01 01 01 2 5 0 0	PRODUCTOS QUÍMICOS, FARMACEUTICOS Y DE LABORATORIO	28,871.39	-6,567.98	0.00	22,303.41		22,303.41		15,142.27		15,142.27		0.00
01 01 01 2 5 2 0	FERTILIZANTES, PESTICIDAS Y OTROS AGROQUÍMICOS	14,080.05	-7,978.05	0.00	6,102.00		6,102.00		6,102.00		6,102.00		0.00
01 01 01 2 5 2 1	HIERBICIDAS Y PLAGUICIDAS.	14,080.05	-7,978.05	0.00	6,102.00		6,102.00		6,102.00		6,102.00		0.00
01 01 01 2 5 3 0	MEDICINAS Y PRODUCTOS FARMACÉUTICOS	14,791.34	1,410.07	0.00	16,201.41		16,201.41		9,040.27		9,040.27		0.00
01 01 01 2 5 3 1	MEDICINAS Y PRODUCTOS FARMACÉUTICOS DE APLICACIÓN HUMANA Y ANIMAL.	14,791.34	1,410.07	0.00	16,201.41		16,201.41		9,040.27		9,040.27		0.00
01 01 01 2 6 0 0	COMBUSTIBLES, LUBRICANTES Y ADITIVOS	1,560,625.12	-248,882.42	0.10	1,311,742.60		1,311,742.60		1,032,558.77		1,032,558.77		0.10
01 01 01 2 6 1 0	COMBUSTIBLES, LUBRICANTES Y ADITIVOS	1,560,625.12	-248,882.42	0.10	1,311,742.60		1,311,742.60		1,032,558.77		1,032,558.77		0.10
01 01 01 2 6 1 1	GASOLINA	1,560,625.12	-248,882.42	0.10	1,311,742.60		1,311,742.60		1,032,558.77		1,032,558.77		0.10
01 01 01 2 7 0 0	VESTUARIO, BLANCOS, PRENDAS DE PROTECCION Y ARTICULOS DEPORTIVOS	369,908.69	-255,100.90	0.00	114,807.79		114,807.79		110,271.68		110,271.68		0.00
01 01 01 2 7 1 0	VESTUARIO Y UNIFORMES	272,553.12	-197,806.32	0.00	74,746.80		74,746.80		74,746.80		74,746.80		0.00
01 01 01 2 7 1 1	UNIFORMES	272,553.12	-197,806.32	0.00	74,746.80		74,746.80		74,746.80		74,746.80		0.00
01 01 01 2 7 2 0	PRENDAS DE SEGURIDAD Y PROTECCIÓN PERSONAL	9,134.95	24,930.84	0.00	34,065.79		34,065.79		29,529.68		29,529.68		0.00
01 01 01 2 7 2 1	ROPA Y EQUIPO DE SEGURIDAD	9,134.95	24,930.84	0.00	34,065.79		34,065.79		29,529.68		29,529.68		0.00
01 01 01 2 7 3 0	ARTÍCULOS DEPORTIVOS	88,220.62	-82,225.42	0.00	5,995.20		5,995.20		5,995.20		5,995.20		0.00
01 01 01 2 7 3 1	BALONES, REDES, TROFEOS, RAQUETAS Y GUANTES	27,557.60	-23,557.60	0.00	4,000.00		4,000.00		4,000.00		4,000.00		0.00
01 01 01 2 7 3 2	OTROS ARTÍCULOS DEPORTIVOS	60,663.02	-58,667.82	0.00	1,995.20		1,995.20		1,995.20		1,995.20		0.00
01 01 01 2 8 0 0	MATERIALES Y SUMINISTROS PARA SEGURIDAD	4,640.00	-1,939.20	0.80	2,700.00		2,700.00		2,700.00		2,700.00		0.80
01 01 01 2 8 2 0	MATERIALES DE SEGURIDAD PÚBLICA	4,640.00	-1,939.20	0.80	2,700.00		2,700.00		2,700.00		2,700.00		0.80
01 01 01 2 8 2 1	MUNICIONES, ESPOLETAS, CARGAS, GRANADAS, CARTUCHOS Y BALAS.	4,640.00	-1,939.20	0.80	2,700.00		2,700.00		2,700.00		2,700.00		0.80
01 01 01 2 9 0 0	HERRAMIENTAS, REFACCIONES Y ACCESORIOS MENORES	100,996.00	-47,369.63	35,550.00	18,076.37		18,076.37		15,597.84		15,597.84		35,550.00
01 01 01 2 9 4 0	REFACCIONES Y ACCESORIOS MENORES DE EQUIPO DE CÓMPUTO Y TECNOLOGÍAS DE LA INFORMACIÓN	8,938.58	-6,874.65	0.00	2,063.93		2,063.93		2,063.93		2,063.93		0.00
01 01 01 2 9 4 1	REFACCIONES Y ACCESORIOS MENORES PARA EQUIPOS DE CÓMPUTO	8,938.58	-6,874.65	0.00	2,063.93		2,063.93		2,063.93		2,063.93		0.00
01 01 01 2 9 6 0	REFACCIONES Y ACCESORIOS MENORES DE EQUIPO DE TRANSPORTE	80,367.41	-33,420.16	35,550.00	11,397.25		11,397.25		11,200.02		11,200.02		35,550.00
01 01 01 2 9 6 1	REFACCIONES Y ACCESORIOS MENORES DE EQUIPO DE TRANSPORTE	80,367.41	-33,420.16	35,550.00	11,397.25		11,397.25		11,200.02		11,200.02		35,550.00
01 01 01 2 9 9 0	REFACCIONES Y ACCESORIOS MENORES OTROS BIENES MUEBLES	11,690.01	-7,074.82	0.00	4,615.19		4,615.19		2,333.89		2,333.89		0.00





**MUNICIPIO DE COQUIMATLAN, COL.**  
**Sistema Integral de Contabilidad Gubernamental**  
**ESTADO ANALITICO DEL EJERCICIO DEL PRESUPUESTO DE EGRESOS**  
**DEL 1 DE ENERO AL 30 DE SEPTIEMBRE DE 2020**

Análisis por: Fuente de Financiamiento -- Objeto del Gasto

Clave Presupuestaria	Descripción	Apr	Ene-Sep	AyR	Ene-Sep	DpC	Ene-Sep	Dev	Ene-Sep	Pag	Ene-Sep	SEje	Ene-Sep
FF-OF-RF-Cap-Con-PGen-PEsp													
01 01 01 2 9 9 1	OTRAS REFACCIONES Y ACCESORIOS MENORES	11,690.01	-7,074.82	0.00	4,615.19	0.00	2,333.89	0.00	2,333.89	0.00	0.00	0.00	0.00
01 01 01 3 0 0 0	SERVICIOS GENERALES	4,529,937.33	-1,320,832.87	0.00	3,209,104.46	0.00	3,092,896.48	0.00	3,092,896.48	0.00	0.00	0.00	0.00
01 01 01 3 1 0 0	SERVICIOS BÁSICOS	2,020,299.09	-1,178,381.09	0.00	841,918.00	0.00	833,742.00	0.00	833,742.00	0.00	0.00	0.00	0.00
01 01 01 3 1 1 0	ENERGÍA ELÉCTRICA	1,891,797.08	-1,131,812.08	0.00	759,985.00	0.00	759,985.00	0.00	759,985.00	0.00	0.00	0.00	0.00
01 01 01 3 1 1 1	ENERGÍA ELÉCTRICA DE OFICINAS ADMINISTRATIVAS	546,702.99	-130,274.99	0.00	416,428.00	0.00	416,428.00	0.00	416,428.00	0.00	0.00	0.00	0.00
01 01 01 3 1 1 2	ENERGÍA ELÉCTRICA DE ALUMBRADO PÚBLICO	1,345,094.09	-1,001,537.09	0.00	343,557.00	0.00	343,557.00	0.00	343,557.00	0.00	0.00	0.00	0.00
01 01 01 3 1 4 0	TELEFONÍA TRADICIONAL	103,502.01	-21,569.01	0.00	81,933.00	0.00	73,757.00	0.00	73,757.00	0.00	0.00	0.00	0.00
01 01 01 3 1 4 1	SERVICIO TELEFÓNICO CONVENCIONAL	103,502.01	-21,569.01	0.00	81,933.00	0.00	73,757.00	0.00	73,757.00	0.00	0.00	0.00	0.00
01 01 01 3 1 7 0	SERVICIOS DE ACCESO A INTERNET REDES Y PROCESAMIENTO DE INFORMACIÓN	25,000.00	-25,000.00	0.00	0.00	0.00	0.00	0.00	0.00	0.00	0.00	0.00	0.00
01 01 01 3 1 7 5	MANEJO Y ADMINISTRACIÓN DE SERVIDORES	25,000.00	-25,000.00	0.00	0.00	0.00	0.00	0.00	0.00	0.00	0.00	0.00	0.00
01 01 01 3 2 0 0	SERVICIOS DE ARRENDAMIENTO	159,901.78	-40,524.74	0.00	119,377.04	0.00	119,377.04	0.00	119,377.04	0.00	0.00	0.00	0.00
01 01 01 3 2 2 0	ARRENDAMIENTO DE EDIFICIOS	78,038.60	711.40	0.00	78,750.00	0.00	78,750.00	0.00	78,750.00	0.00	0.00	0.00	0.00
01 01 01 3 2 2 3	ARRENDAMIENTO DE EDIFICIOS PARA OFICINAS	78,038.60	711.40	0.00	78,750.00	0.00	78,750.00	0.00	78,750.00	0.00	0.00	0.00	0.00
01 01 01 3 2 9 0	OTROS ARRENDAMIENTOS	81,863.18	-41,236.14	0.00	40,627.04	0.00	40,627.04	0.00	40,627.04	0.00	0.00	0.00	0.00
01 01 01 3 2 9 1	ARRENDAMIENTO DE MUEBLES PARA EVENTOS INCLUYE MANTELERA, LONAS Y CARPAS.	81,863.18	-41,236.14	0.00	40,627.04	0.00	40,627.04	0.00	40,627.04	0.00	0.00	0.00	0.00
01 01 01 3 3 0 0	SERVICIOS PROFESIONALES, CIENTÍFICOS, TÉCNICOS Y OTROS SERVICIOS	139,601.10	-111,966.45	0.00	27,634.65	0.00	27,634.65	0.00	27,634.65	0.00	0.00	0.00	0.00
01 01 01 3 3 1 0	SERVICIOS LEGALES, DE CONTABILIDAD, AUDITORÍA Y RELACIONADOS	57,756.29	-30,121.64	0.00	27,634.65	0.00	27,634.65	0.00	27,634.65	0.00	0.00	0.00	0.00
01 01 01 3 3 1 2	SERVICIOS DE CONTABILIDAD, AUDITORIA Y ASESORIA CONTABLE Y FISCAL.	57,756.29	-30,121.64	0.00	27,634.65	0.00	27,634.65	0.00	27,634.65	0.00	0.00	0.00	0.00
01 01 01 3 3 4 0	SERVICIOS DE CAPACITACIÓN	81,844.81	-81,844.81	0.00	0.00	0.00	0.00	0.00	0.00	0.00	0.00	0.00	0.00
01 01 01 3 3 4 1	SERVICIOS DE PREPARACIÓN E IMPARTICIÓN DE CURSOS	81,844.81	-81,844.81	0.00	0.00	0.00	0.00	0.00	0.00	0.00	0.00	0.00	0.00
01 01 01 3 4 0 0	SERVICIOS FINANCIEROS, BANCARIOS Y COMERCIALES	22,805.02	8,183.80	0.00	30,988.82	0.00	30,988.82	0.00	30,988.82	0.00	0.00	0.00	0.00
01 01 01 3 4 1 0	SERVICIOS FINANCIEROS Y BANCARIOS	22,805.02	-3,354.00	0.00	19,451.02	0.00	19,451.02	0.00	19,451.02	0.00	0.00	0.00	0.00
01 01 01 3 4 1 1	COMISIONES BANCARIAS	21,181.02	-1,962.00	0.00	19,219.02	0.00	19,219.02	0.00	19,219.02	0.00	0.00	0.00	0.00
01 01 01 3 4 1 6	COMISIONES BANCARIAS FORTAMUN	1,624.00	-1,392.00	0.00	232.00	0.00	232.00	0.00	232.00	0.00	0.00	0.00	0.00
01 01 01 3 4 5 0	SEGURO DE BIENES PATRIMONIALES	0.00	11,537.80	0.00	11,537.80	0.00	11,537.80	0.00	11,537.80	0.00	0.00	0.00	0.00
01 01 01 3 4 5 1	PRIMAS DE SEGUROS CONTRA ROBOS, INCENDIOS Y DEMAS RIESGOS Y CONTINGENCIAS.	0.00	11,537.80	0.00	11,537.80	0.00	11,537.80	0.00	11,537.80	0.00	0.00	0.00	0.00
01 01 01 3 5 0 0	SERVICIOS DE INSTALACION, REPARACION, MANTENIMIENTO Y CONSERVACION	707,906.38	430,447.07	0.00	1,138,353.45	0.00	1,046,741.23	0.00	1,046,741.23	0.00	0.00	0.00	0.00
01 01 01 3 5 1 0	CONSERVACIÓN Y MANTENIMIENTO MENOR DE INMUEBLES	321,822.45	78,280.95	0.00	400,103.40	0.00	353,590.20	0.00	353,590.20	0.00	0.00	0.00	0.00



**MUNICIPIO DE COQUIMATLAN, COL.**  
**Sistema Integral de Contabilidad Gubernamental**  
**ESTADO ANALITICO DEL EJERCICIO DEL PRESUPUESTO DE EGRESOS**  
**DEL 1 DE ENERO AL 30 DE SEPTIEMBRE DE 2020**

Análisis por: Fuente de Financiamiento -- Objeto del Gasto

Clave Presupuestaria	Descripción	Apr	Ene-Sep	AyR	Ene-Sep	DpC	Ene-Sep	Dev	Ene-Sep	Pag	Ene-Sep	SEje	Ene-Sep
FF-OF-RF-Cap-Con-PGen-PEsp													
01 01 01 3 5 1 1	CONSERVACIÓN Y MANTENIMIENTO MENOR DE EDIFICIOS	59,290.47	32,863.99	0.00	92,154.46		75,254.26		0.00		0.00		0.00
01 01 01 3 5 1 3	CONSERVACIÓN Y MANTENIMIENTO MENOR DE ÁREAS VERDES	262,531.98	45,416.96	0.00	307,948.94		278,335.94		0.00		0.00		0.00
01 01 01 3 5 2 0	INSTALACIÓN, REPARACIÓN Y MANTENIMIENTO DE MOBILIARIO Y EQUIPO DE ADMINISTRACIÓN, EDUCACIONAL Y RECREATIVO	57,328.69	-37,303.89	0.00	20,024.80		20,024.80		0.00		0.00		0.00
01 01 01 3 5 2 1	MANTENIMIENTO DE MOBILIARIO Y EQUIPO DE ADMINISTRACIÓN INCLUYE SEGURO	57,328.69	-37,303.89	0.00	20,024.80		20,024.80		0.00		0.00		0.00
01 01 01 3 5 3 0	INSTALACIÓN, REPARACIÓN Y MANTENIMIENTO DE EQUIPO DE CÓMPUTO Y TECNOLOGÍA DE LA INFORMACIÓN	2,585.64	-2,585.64	0.00	0.00		0.00		0.00		0.00		0.00
01 01 01 3 5 3 1	INSTALACIÓN, REPARACIÓN Y MANTENIMIENTO DE EQUIPOS DE CÓMPUTO INCLUYE PÓLIZA DE SEGURO	2,585.64	-2,585.64	0.00	0.00		0.00		0.00		0.00		0.00
01 01 01 3 5 7 0	INSTALACIÓN, REPARACIÓN Y MANTENIMIENTO DE MAQUINARIA, OTROS EQUIPOS Y HERRAMIENTA	326,169.60	392,055.65	0.00	718,225.25		673,126.23		0.00		0.00		0.00
01 01 01 3 5 7 1	REPARACIÓN Y MANTENIMIENTO DE MAQUINARIA	34,508.37	30,104.70	0.00	64,613.07		61,050.07		0.00		0.00		0.00
01 01 01 3 5 7 2	REPARACIÓN Y MANTENIMIENTO DE VEHÍCULOS	291,661.23	361,950.95	0.00	653,612.18		612,076.16		0.00		0.00		0.00
01 01 01 3 6 0 0	SERVICIOS DE COMUNICACION SOCIAL Y PUBLICIDAD	19,333.89	25,492.31	0.00	44,826.20		44,826.20		0.00		0.00		0.00
01 01 01 3 6 1 0	DIFUSIÓN POR RADIO, TELEVISIÓN Y OTROS MEDIOS DE MENSAJES SOBRE PROGRAMAS Y ACTIVIDADES GUBERNAMENTALES	19,333.89	25,492.31	0.00	44,826.20		44,826.20		0.00		0.00		0.00
01 01 01 3 6 1 3	PUBLICACIÓN Y DIFUSIÓN MASIVA POR PRENSA DEL QUEHACER GUBERNAMENTAL	19,333.89	25,492.31	0.00	44,826.20		44,826.20		0.00		0.00		0.00
01 01 01 3 7 0 0	SERVICIOS DE TRASLADO Y VIATICOS	20,017.29	24.71	0.00	20,042.00		20,042.00		0.00		0.00		0.00
01 01 01 3 7 4 0	AUTOTRANSPORTE	20,017.29	24.71	0.00	20,042.00		20,042.00		0.00		0.00		0.00
01 01 01 3 7 4 1	FLETES Y TRANSPORTES	20,017.29	24.71	0.00	20,042.00		20,042.00		0.00		0.00		0.00
01 01 01 3 8 0 0	SERVICIOS OFICIALES	601,771.09	163,619.43	0.00	765,390.52		748,970.76		0.00		0.00		0.00
01 01 01 3 8 2 0	GASTOS DE ORDEN SOCIAL Y CULTURAL	570,981.55	179,283.89	0.00	750,265.44		734,500.79		0.00		0.00		0.00
01 01 01 3 8 2 2	GASTOS POR CELEBRACIÓN DE ACTOS DE ORDEN SOCIAL	436,921.97	281,199.47	0.00	718,121.44		702,356.79		0.00		0.00		0.00
01 01 01 3 8 2 3	GASTOS POR CELEBRACIÓN DE ACTOS DE ORDEN CULTURAL	134,059.58	-101,915.58	0.00	32,144.00		32,144.00		0.00		0.00		0.00
01 01 01 3 8 4 0	EXPOSICIONES	30,789.54	-15,664.46	0.00	15,125.08		14,469.97		0.00		0.00		0.00
01 01 01 3 8 4 1	INSTALACIÓN Y SOSTENIMIENTO DE EXPOSICIONES	30,789.54	-15,664.46	0.00	15,125.08		14,469.97		0.00		0.00		0.00
01 01 01 3 9 0 0	OTROS SERVICIOS GENERALES	838,301.69	-617,727.91	0.00	220,573.78		220,573.78		0.00		0.00		0.00
01 01 01 3 9 2 0	IMPUESTOS Y DERECHOS	0.00	41,026.30	0.00	41,026.30		41,026.30		0.00		0.00		0.00
01 01 01 3 9 2 1	GASTOS DE ESCRITURACIÓN	0.00	41,026.30	0.00	41,026.30		41,026.30		0.00		0.00		0.00



**MUNICIPIO DE COQUIMATLAN, COL.**  
**Sistema Integral de Contabilidad Gubernamental**  
**ESTADO ANALITICO DEL EJERCICIO DEL PRESUPUESTO DE EGRESOS**  
**DEL 1 DE ENERO AL 30 DE SEPTIEMBRE DE 2020**

Análisis por: Fuente de Financiamiento -- Objeto del Gasto

Clave Presupuestaria	Descripción	Apr	Ene-Sep	AyR	Ene-Sep	DpC	Ene-Sep	Dev	Ene-Sep	Pag	Ene-Sep	SEje	Ene-Sep
FF-OF-RF-Cap-Con-PGen-PEsp													
01 01 01 3 9 9 0	OTROS SERVICIOS GENERALES		838,301.69	-658,754.21	0.00		179,547.48		179,547.48		179,547.48		0.00
01 01 01 3 9 9 1	OTROS SERVICIOS GENERALES		838,301.69	-658,754.21	0.00		179,547.48		179,547.48		179,547.48		0.00
01 01 01 4 0 0 0	TRANSFERENCIAS, ASIGNACIONES, SUBSIDIOS Y OTRAS AYUDAS		9,433,716.41	1,794,907.58	1,424,577.39		9,804,046.60		9,804,046.60		9,784,046.60		1,424,577.39
01 01 01 4 2 0 0	TRANSFERENCIAS AL RESTO DEL SECTOR PUBLICO		4,500,000.00	1,066,666.00	900,000.00		4,666,666.00		4,666,666.00		4,666,666.00		900,000.00
01 01 01 4 2 4 0	TRANSFERENCIAS OTORGADAS A ENTIDADES FEDERATIVAS Y MUNICIPIOS		4,500,000.00	1,066,666.00	900,000.00		4,666,666.00		4,666,666.00		4,666,666.00		900,000.00
01 01 01 4 4 0 0	AYUDAS SOCIALES		653,672.56	-291,472.08	54,675.48		307,525.00		307,525.00		287,525.00		54,675.48
01 01 01 4 4 1 0	AYUDAS SOCIALES A PERSONAS		493,397.08	-185,872.08	0.00		307,525.00		307,525.00		287,525.00		0.00
01 01 01 4 4 7 0	AYUDAS SOCIALES A ENTIDADES DE INTERÉS PÚBLICO		160,275.48	-105,600.00	54,675.48		0.00		0.00		0.00		54,675.48
01 01 01 4 5 0 0	PENSIONES Y JUBILACIONES		4,280,043.85	1,019,713.66	469,901.91		4,829,855.60		4,829,855.60		4,829,855.60		469,901.91
01 01 01 4 5 2 0	JUBILACIONES		4,280,043.85	1,019,713.66	469,901.91		4,829,855.60		4,829,855.60		4,829,855.60		469,901.91
01 01 01 5 0 0 0	BIENES MUEBLES, INMUEBLES E INTANGIBLES		12,774.81	450,784.19	0.00		463,559.00		463,559.00		428,754.00		0.00
01 01 01 5 1 0 0	MOBILIARIO Y EQUIPO DE ADMINISTRACION		12,774.81	450,784.19	0.00		463,559.00		463,559.00		428,754.00		0.00
01 01 01 5 1 9 0	OTROS MOBILIARIOS Y EQUIPOS DE ADMINISTRACION		12,774.81	450,784.19	0.00		463,559.00		463,559.00		428,754.00		0.00
01 01 01 9 0 0 0	DEUDA PUBLICA		1,563,504.12	-280,634.52	-8,129,047.58		9,411,917.18		9,411,917.18		1,796,643.46		-8,129,047.58
01 01 01 9 1 0 0	AMORTIZACION DE LA DEUDA PUBLICA		608,535.65	-129,908.33	0.00		478,627.32		478,627.32		478,627.32		0.00
01 01 01 9 1 1 0	AMORTIZACION DE LA DEUDA INTERNA CON INSTITUCIONES DE CRÉDITO		608,535.65	-129,908.33	0.00		478,627.32		478,627.32		478,627.32		0.00
01 01 01 9 1 1 3	PRESTAMO BANOBRAS CREDITO NO. 7178		400,745.93	-64,479.40	0.00		336,266.53		336,266.53		336,266.53		0.00
01 01 01 9 1 1 4	PRESTAMO BANOBRAS CREDITO NO. 7211		207,789.72	-65,428.93	0.00		142,360.79		142,360.79		142,360.79		0.00
01 01 01 9 2 0 0	INTERESES DE LA DEUDA PUBLICA		629,256.88	-150,726.19	21,206.66		457,324.03		457,324.03		457,324.03		21,206.66
01 01 01 9 2 1 0	INTERESES DE LA DEUDA INTERNA CON INSTITUCIONES DE CRÉDITO		629,256.88	-150,726.19	21,206.66		457,324.03		457,324.03		457,324.03		21,206.66
01 01 01 9 4 0 0	GASTOS DE LA DEUDA PUBLICA		67,264.80	0.00	67,264.80		0.00		0.00		0.00		67,264.80
01 01 01 9 4 2 0	GASTOS DE LA DEUDA PUBLICA EXTERNA		67,264.80	0.00	67,264.80		0.00		0.00		0.00		67,264.80
01 01 01 9 9 0 0	ADEUDOS DE EJERCICIOS FISCALES ANTERIORES (ADEFAS)		258,446.79	0.00	-8,217,519.04		8,475,965.83		8,475,965.83		860,692.11		-8,217,519.04
01 01 01 9 9 1 0	ADEFAS		258,446.79	0.00	-8,217,519.04		8,475,965.83		8,475,965.83		860,692.11		-8,217,519.04
01 01 01 9 9 1 1	ADEFAS		258,446.79	0.00	-8,217,519.04		8,475,965.83		8,475,965.83		860,692.11		-8,217,519.04
01 04	INGRESOS PROPIOS		578,110.50	-502,523.08	63,234.50		12,352.92		12,352.92		12,352.92		63,234.50
01 04 01	INGRESOS PROPIOS		578,110.50	-502,523.08	63,234.50		12,352.92		12,352.92		12,352.92		63,234.50
01 04 01 1 0 0 0	SERVICIOS PERSONALES		578,110.50	-502,523.08	63,234.50		12,352.92		12,352.92		12,352.92		63,234.50
01 04 01 1 3 0 0	REMUNERACIONES ADICIONALES Y ESPECIALES		578,110.50	-514,876.00	63,234.50		0.00		0.00		0.00		63,234.50
01 04 01 1 3 2 0	PRIMAS DE VACACIONES, DOMINICAL Y GRATIFICACIÓN DE FIN DE AÑO		578,110.50	-514,876.00	63,234.50		0.00		0.00		0.00		63,234.50



**MUNICIPIO DE COQUIMATLAN, COL.**  
**Sistema Integral de Contabilidad Gubernamental**  
**ESTADO ANALITICO DEL EJERCICIO DEL PRESUPUESTO DE EGRESOS**  
**DEL 1 DE ENERO AL 30 DE SEPTIEMBRE DE 2020**

Análisis por: Fuente de Financiamiento -- Objeto del Gasto

Clave Presupuestaria	Description	Apr	Ene-Sep	AyR	Ene-Sep	DpC	Ene-Sep	Dev	Ene-Sep	Pag	Ene-Sep	SEje	Ene-Sep
FF-OF-RF-Cap-Con-PGen-PEsp													
01 04 01 1 3 2 6	CANASTA NAVIDEÑA	192,703.50	-171,292.00	21,411.50	0.00	0.00	0.00	0.00	0.00	0.00	21,411.50	21,411.50	21,411.50
01 04 01 1 3 2 7	CUESTA ENERO	192,703.50	-171,292.00	21,411.50	0.00	0.00	0.00	0.00	0.00	0.00	21,411.50	21,411.50	21,411.50
01 04 01 1 3 2 9	AYUDA FIN DE AÑO	192,703.50	-172,292.00	20,411.50	0.00	0.00	0.00	0.00	0.00	0.00	20,411.50	20,411.50	20,411.50
01 04 01 1 5 0 0	OTRAS PRESTACIONES SOCIALES Y ECONOMICAS	0.00	12,352.92	0.00	12,352.92	0.00	12,352.92	0.00	12,352.92	12,352.92	0.00	0.00	0.00
01 04 01 1 5 4 0	PRESTACIONES CONTRACTUALES	0.00	12,352.92	0.00	12,352.92	0.00	12,352.92	0.00	12,352.92	12,352.92	0.00	0.00	0.00
01 04 01 1 5 4 54	GUARDERIA	0.00	12,352.92	0.00	12,352.92	0.00	12,352.92	0.00	12,352.92	12,352.92	0.00	0.00	0.00
<b>02</b>	<b>ETIQUETADO</b>	<b>21,322,373.88</b>	<b>2,594,499.51</b>	<b>7,118,601.18</b>	<b>12,396,015.12</b>	<b>12,396,015.12</b>	<b>12,396,015.12</b>	<b>12,396,015.12</b>	<b>12,396,015.12</b>	<b>12,133,944.70</b>	<b>11,520,858.27</b>	<b>11,520,858.27</b>	<b>11,520,858.27</b>
02 05	RECURSOS FEDERALES	21,322,373.88	2,594,499.51	7,118,601.18	12,396,015.12	12,396,015.12	12,396,015.12	12,396,015.12	12,396,015.12	12,133,944.70	11,520,858.27	11,520,858.27	11,520,858.27
02 05 01	FONDO DE INFRAESTRUCTURA SOCIAL MUNICIPAL	10,342,901.97	1,040,288.98	7,118,538.52	907,550.66	907,550.66	907,550.66	907,550.66	907,550.66	907,550.66	10,475,640.29	10,475,640.29	10,475,640.29
02 05 01 6 0 0 0	INVERSION PUBLICA	10,342,901.97	1,040,288.98	7,118,538.52	907,550.66	907,550.66	907,550.66	907,550.66	907,550.66	907,550.66	10,475,640.29	10,475,640.29	10,475,640.29
02 05 01 6 1 0 0	OBRA PUBLICA EN BIENES DE DOMINIO PUBLICO	10,342,901.97	1,040,288.98	7,118,538.52	907,550.66	907,550.66	907,550.66	907,550.66	907,550.66	907,550.66	10,475,640.29	10,475,640.29	10,475,640.29
02 05 01 6 1 4 0	DIVISION DE TERRENOS Y CONSTRUCCIÓN DE OBRAS DE URBANIZACION	0.00	3,422,198.93	-842,453.50	907,550.66	-842,453.50	907,550.66	907,550.66	907,550.66	907,550.66	2,514,648.27	2,514,648.27	2,514,648.27
02 05 01 6 1 4 3	CONSTRUCCIÓN DE OBRAS DE DRENAJE Y ALCANTARILLADO	0.00	1,630,198.93	-845,084.71	907,550.66	-845,084.71	907,550.66	907,550.66	907,550.66	907,550.66	722,648.27	722,648.27	722,648.27
02 05 01 6 1 4 5	CONSTRUCCION DE OBRAS DE ALUMBRADO PUBLICO	0.00	1,792,000.00	2,631.21	0.00	2,631.21	0.00	0.00	0.00	0.00	1,792,000.00	1,792,000.00	1,792,000.00
02 05 01 6 1 9 0	TRABAJOS DE ACABADOS EN EDIFICACIONES Y OTROS TRABAJOS ESPECIALIZADOS	10,342,901.97	-2,381,909.95	7,960,992.02	0.00	7,960,992.02	0.00	0.00	0.00	0.00	7,960,992.02	7,960,992.02	7,960,992.02
02 05 01 6 1 9 19	CONSTRUCCIÓN DE OTRAS OBRAS DE URBANIZACION	10,342,901.97	-2,381,909.95	7,960,992.02	0.00	7,960,992.02	0.00	0.00	0.00	0.00	7,960,992.02	7,960,992.02	7,960,992.02
02 05 02 1 0 0 0	FONDO DE FORTALECIMIENTO SOCIAL MUNICIPAL	10,979,471.91	-95,978.57	62.66	10,883,430.68	62.66	10,883,430.68	10,883,430.68	10,883,430.68	10,621,360.26	62.66	62.66	62.66
02 05 02 1 0 0 0	SERVICIOS PERSONALES	6,772,697.96	190,320.29	0.00	6,963,018.25	0.00	6,963,018.25	6,963,018.25	6,963,018.25	6,963,018.25	0.00	0.00	0.00
02 05 02 1 1 0 0	REMUNERACIONES AL PERSONAL DE CARACTER PERMANENTE	5,113,570.28	-8,823.10	0.00	5,104,747.18	0.00	5,104,747.18	5,104,747.18	5,104,747.18	5,104,747.18	0.00	0.00	0.00
02 05 02 1 1 1 0	DIETAS	113,166.00	83,562.00	0.00	196,728.00	0.00	196,728.00	196,728.00	196,728.00	196,728.00	0.00	0.00	0.00
02 05 02 1 1 1 2	COMPENSACIONES	113,166.00	83,562.00	0.00	196,728.00	0.00	196,728.00	196,728.00	196,728.00	196,728.00	0.00	0.00	0.00
02 05 02 1 1 3 0	SUELDOS BASE AL PERSONAL PERMANENTE	5,000,404.28	-92,385.10	0.00	4,908,019.18	0.00	4,908,019.18	4,908,019.18	4,908,019.18	4,908,019.18	0.00	0.00	0.00
02 05 02 1 1 3 1	SUELDO	4,842,154.31	-103,635.13	0.00	4,738,519.18	0.00	4,738,519.18	4,738,519.18	4,738,519.18	4,738,519.18	0.00	0.00	0.00
02 05 02 1 1 3 3	QUINQUENIOS	158,249.97	11,250.03	0.00	169,500.00	0.00	169,500.00	169,500.00	169,500.00	169,500.00	0.00	0.00	0.00
02 05 02 1 3 0 0	REMUNERACIONES ADICIONALES Y ESPECIALES	59,000.00	114.11	0.00	59,114.11	0.00	59,114.11	59,114.11	59,114.11	59,114.11	0.00	0.00	0.00
02 05 02 1 3 2 0	PRIMAS DE VACACIONES, DOMINICAL Y GRATIFICACIÓN DE FIN DE AÑO	59,000.00	114.11	0.00	59,114.11	0.00	59,114.11	59,114.11	59,114.11	59,114.11	0.00	0.00	0.00
02 05 02 1 3 2 1	PRIMA VACACIONAL	59,000.00	-3,000.00	0.00	56,000.00	0.00	56,000.00	56,000.00	56,000.00	56,000.00	0.00	0.00	0.00
02 05 02 1 3 2 5	AGUINALDO	0.00	3,114.11	0.00	3,114.11	0.00	3,114.11	3,114.11	3,114.11	3,114.11	0.00	0.00	0.00
02 05 02 1 4 0 0	SEGURIDAD SOCIAL	960,267.96	477,757.00	0.00	1,438,024.96	0.00	1,438,024.96	1,438,024.96	1,438,024.96	1,438,024.96	0.00	0.00	0.00
02 05 02 1 4 1 0	APORTACIONES DE SEGURIDAD SOCIAL	960,267.96	477,757.00	0.00	1,438,024.96	0.00	1,438,024.96	1,438,024.96	1,438,024.96	1,438,024.96	0.00	0.00	0.00
02 05 02 1 4 1 1	CUOTAS AL IMSS	960,267.96	477,757.00	0.00	1,438,024.96	0.00	1,438,024.96	1,438,024.96	1,438,024.96	1,438,024.96	0.00	0.00	0.00



**MUNICIPIO DE COQUIMATLAN, COL.**  
**Sistema Integral de Contabilidad Gubernamental**  
**ESTADO ANALITICO DEL EJERCICIO DEL PRESUPUESTO DE EGRESOS**  
**DEL 1 DE ENERO AL 30 DE SEPTIEMBRE DE 2020**

Análisis por: Fuente de Financiamiento -- Objeto del Gasto

Clave Presupuestaria	Descripción	Apr	Ene-Sep	AyR	Ene-Sep	DpC	Ene-Sep	Dev	Ene-Sep	Pag	Ene-Sep	SEje	Ene-Sep
FF-OF-RF-Cap-Con-PGen-PEsp													
02 05 02 1 5 0 0	OTRAS PRESTACIONES SOCIALES Y ECONOMICAS	639,859.72	-278,727.72	0.00	361,132.00	0.00	361,132.00	0.00	361,132.00	361,132.00	0.00	0.00	0.00
02 05 02 1 5 4 0	PRESTACIONES CONTRACTUALES	639,859.72	-278,727.72	0.00	361,132.00	0.00	361,132.00	0.00	361,132.00	361,132.00	0.00	0.00	0.00
02 05 02 1 5 4 32	BONO DIA DE LA MADRE	10,500.00	-10,500.00	0.00	0.00	0.00	0.00	0.00	0.00	0.00	0.00	0.00	0.00
02 05 02 1 5 4 35	BONO DIA DEL PADRE	25,900.00	-25,900.00	0.00	0.00	0.00	0.00	0.00	0.00	0.00	0.00	0.00	0.00
02 05 02 1 5 4 46	CANASTA BÁSICA	603,459.72	-242,327.72	0.00	361,132.00	0.00	361,132.00	0.00	361,132.00	361,132.00	0.00	0.00	0.00
02 05 02 2 0 0 0	MATERIALES Y SUMINISTROS	1,572,948.55	-392,710.67	0.00	1,180,237.88	0.00	1,180,237.88	0.00	1,180,237.88	938,685.46	0.00	0.00	0.00
02 05 02 2 1 0 0	MATERIALES DE ADMINISTRACION, EMISION DE DOCUMENTOS Y ARTICULOS OFICIALES	112,816.61	-70,117.76	0.00	42,698.85	0.00	42,698.85	0.00	42,698.85	41,050.45	0.00	0.00	0.00
02 05 02 2 1 1 0	MATERIALES, ÚTILES Y EQUIPOS MENORES DE OFICINA	112,816.61	-70,117.76	0.00	42,698.85	0.00	42,698.85	0.00	42,698.85	41,050.45	0.00	0.00	0.00
02 05 02 2 1 1 1	MATERIAL Y ÚTILES DE OFICINA	22,816.61	13,974.66	0.00	36,791.27	0.00	36,791.27	0.00	36,791.27	35,142.87	0.00	0.00	0.00
02 05 02 2 1 1 2	MATERIAL DE LIMPIEZA	15,000.00	-15,000.00	0.00	0.00	0.00	0.00	0.00	0.00	0.00	0.00	0.00	0.00
02 05 02 2 1 1 6	EQUIPOS MENORES DE OFICINA	75,000.00	-69,092.42	0.00	5,907.58	0.00	5,907.58	0.00	5,907.58	5,907.58	0.00	0.00	0.00
02 05 02 2 6 0 0	COMBUSTIBLES, LUBRICANTES Y ADITIVOS	1,265,999.94	-244,208.99	0.00	1,021,790.95	0.00	1,021,790.95	0.00	1,021,790.95	783,371.93	0.00	0.00	0.00
02 05 02 2 6 1 0	COMBUSTIBLES, LUBRICANTES Y ADITIVOS	1,265,999.94	-244,208.99	0.00	1,021,790.95	0.00	1,021,790.95	0.00	1,021,790.95	783,371.93	0.00	0.00	0.00
02 05 02 2 6 1 1	GASOLINA	1,265,999.94	-244,208.99	0.00	1,021,790.95	0.00	1,021,790.95	0.00	1,021,790.95	783,371.93	0.00	0.00	0.00
02 05 02 2 7 0 0	VESTUARIO, BLANCOS, PRENDAS DE PROTECCION Y ARTICULOS DEPORTIVOS	141,500.00	-28,279.92	0.00	113,220.08	0.00	113,220.08	0.00	113,220.08	111,735.08	0.00	0.00	0.00
02 05 02 2 7 1 0	VESTUARIO Y UNIFORMES	141,500.00	-28,279.92	0.00	113,220.08	0.00	113,220.08	0.00	113,220.08	111,735.08	0.00	0.00	0.00
02 05 02 2 7 1 1	UNIFORMES	141,500.00	-28,279.92	0.00	113,220.08	0.00	113,220.08	0.00	113,220.08	111,735.08	0.00	0.00	0.00
02 05 02 2 8 0 0	MATERIALES Y SUMINISTROS PARA SEGURIDAD	52,632.00	-50,104.00	0.00	2,528.00	0.00	2,528.00	0.00	2,528.00	2,528.00	0.00	0.00	0.00
02 05 02 2 8 2 0	MATERIALES DE SEGURIDAD PÚBLICA	52,632.00	-50,104.00	0.00	2,528.00	0.00	2,528.00	0.00	2,528.00	2,528.00	0.00	0.00	0.00
02 05 02 2 8 2 2	OTROS MATERIALES DE SEGURIDAD PÚBLICA	52,632.00	-50,104.00	0.00	2,528.00	0.00	2,528.00	0.00	2,528.00	2,528.00	0.00	0.00	0.00
02 05 02 3 0 0 0	SERVICIOS GENERALES	2,633,825.40	106,411.81	62.66	2,740,174.55	62.66	2,740,174.55	0.00	2,740,174.55	2,719,656.55	0.00	0.00	62.66
02 05 02 3 1 0 0	SERVICIOS BÁSICOS	2,350,639.07	265,721.59	62.66	2,616,298.00	62.66	2,616,298.00	0.00	2,616,298.00	2,609,290.00	0.00	0.00	62.66
02 05 02 3 1 1 0	ENERGÍA ELÉCTRICA	2,010,014.16	351,015.84	0.00	2,361,030.00	0.00	2,361,030.00	0.00	2,361,030.00	2,361,030.00	0.00	0.00	0.00
02 05 02 3 1 1 2	ENERGÍA ELÉCTRICA DE ALUMBRADO PÚBLICO	2,010,014.16	351,015.84	0.00	2,361,030.00	0.00	2,361,030.00	0.00	2,361,030.00	2,361,030.00	0.00	0.00	0.00
02 05 02 3 1 4 0	TELEFONÍA TRADICIONAL	82,499.94	-23,449.94	0.00	59,050.00	0.00	59,050.00	0.00	59,050.00	52,042.00	0.00	0.00	0.00
02 05 02 3 1 4 1	SERVICIO TELEFÓNICO CONVENCIONAL	82,499.94	-23,449.94	0.00	59,050.00	0.00	59,050.00	0.00	59,050.00	52,042.00	0.00	0.00	0.00
02 05 02 3 1 7 0	SERVICIOS DE ACCESO A INTERNET REDES Y PROCESAMIENTO DE INFORMACIÓN	196,499.97	-219.31	62.66	196,218.00	62.66	196,218.00	0.00	196,218.00	196,218.00	0.00	0.00	62.66
02 05 02 3 1 7 5	MANEJO Y ADMINISTRACIÓN DE SERVIDORES	196,499.97	-219.31	62.66	196,218.00	62.66	196,218.00	0.00	196,218.00	196,218.00	0.00	0.00	62.66
02 05 02 3 1 9 0	SERVICIOS INTEGRALES Y OTROS SERVICIOS	61,625.00	-61,625.00	0.00	0.00	0.00	0.00	0.00	0.00	0.00	0.00	0.00	0.00
02 05 02 3 1 9 3	SERVICIOS DE RADIOCOMUNICACIÓN	61,625.00	-61,625.00	0.00	0.00	0.00	0.00	0.00	0.00	0.00	0.00	0.00	0.00
02 05 02 3 5 0 0	SERVICIOS DE INSTALACION, REPARACION, MANTENIMIENTO Y CONSERVACION	253,124.97	-143,048.42	0.00	110,076.55	0.00	110,076.55	0.00	110,076.55	96,566.55	0.00	0.00	0.00
02 05 02 3 5 2 0	INSTALACION, REPARACION Y MANTENIMIENTO DE MOBILIARIO Y EQUIPO DE ADMINISTRACION,	15,000.00	-15,000.00	0.00	0.00	0.00	0.00	0.00	0.00	0.00	0.00	0.00	0.00



**MUNICIPIO DE COQUIMATLAN, COL.**  
**Sistema Integral de Contabilidad Gubernamental**  
**ESTADO ANALITICO DEL EJERCICIO DEL PRESUPUESTO DE EGRESOS**  
**DEL 1 DE ENERO AL 30 DE SEPTIEMBRE DE 2020**

Análisis por: Fuente de Financiamiento -- Objeto del Gasto

Clave Presupuestaria	Descripción	Apr	Ene-Sep	AyR	Ene-Sep	DpC	Ene-Sep	Dev	Ene-Sep	Pag	Ene-Sep	SEje	Ene-Sep
FF-OF-RF-Cap-Con-PGen-PEsp													
02 05 02 3 5 2 1	EDUCACIONAL Y RECREATIVO												
	MANTENIMIENTO DE MOBILIARIO Y EQUIPO DE ADMINISTRACIÓN INCLUYE SEGURO	15,000.00	-15,000.00	0.00	0.00	0.00	0.00	0.00	0.00	0.00	0.00	0.00	0.00
02 05 02 3 5 7 0	INSTALACIÓN, REPARACIÓN Y MANTENIMIENTO DE MAQUINARIA, OTROS EQUIPOS Y HERRAMIENTA	238,124.97	-128,048.42	0.00	0.00	0.00	110,076.55	96,566.55	0.00	96,566.55	0.00	0.00	0.00
02 05 02 3 5 7 2	REPARACIÓN Y MANTENIMIENTO DE VEHÍCULOS	238,124.97	-128,048.42	0.00	0.00	0.00	110,076.55	96,566.55	0.00	96,566.55	0.00	0.00	0.00
02 05 02 3 8 0 0	SERVICIOS OFICIALES	9,391.20	4,408.80	0.00	0.00	0.00	13,800.00	13,800.00	0.00	13,800.00	0.00	0.00	0.00
02 05 02 3 8 2 0	GASTOS DE ORDEN SOCIAL Y CULTURAL	9,391.20	4,408.80	0.00	0.00	0.00	13,800.00	13,800.00	0.00	13,800.00	0.00	0.00	0.00
02 05 02 3 8 2 3	GASTOS POR CELEBRACIÓN DE ACTOS DE ORDEN CULTURAL	9,391.20	4,408.80	0.00	0.00	0.00	13,800.00	13,800.00	0.00	13,800.00	0.00	0.00	0.00
02 05 02 3 9 0 0	OTROS SERVICIOS GENERALES	20,670.16	-20,670.16	0.00	0.00	0.00	0.00	0.00	0.00	0.00	0.00	0.00	0.00
02 05 02 3 9 9 0	OTROS SERVICIOS GENERALES	20,670.16	-20,670.16	0.00	0.00	0.00	0.00	0.00	0.00	0.00	0.00	0.00	0.00
02 05 02 3 9 9 1	OTROS SERVICIOS GENERALES	20,670.16	-20,670.16	0.00	0.00	0.00	0.00	0.00	0.00	0.00	0.00	0.00	0.00
02 05 07	PROGRAMA PROAGUA RURAL	0.00	1,650,189.10	0.00	0.00	0.00	605,033.78	605,033.78	0.00	605,033.78	0.00	1,045,155.32	1,045,155.32
02 05 07 6 0 0 0	INVERSION PUBLICA	0.00	1,650,189.10	0.00	0.00	0.00	605,033.78	605,033.78	0.00	605,033.78	0.00	1,045,155.32	1,045,155.32
02 05 07 6 1 0 0	OBRA PUBLICA EN BIENES DE DOMINIO PUBLICO	0.00	1,650,189.10	0.00	0.00	0.00	605,033.78	605,033.78	0.00	605,033.78	0.00	1,045,155.32	1,045,155.32
02 05 07 6 1 4 0	DIVISIÓN DE TERRENOS Y CONSTRUCCIÓN DE OBRAS DE URBANIZACIÓN	0.00	1,650,189.10	0.00	0.00	0.00	605,033.78	605,033.78	0.00	605,033.78	0.00	1,045,155.32	1,045,155.32
02 05 07 6 1 4 3	CONSTRUCCIÓN DE OBRAS DE DRENAJE Y ALCANTARILLADO	0.00	1,650,189.10	0.00	0.00	0.00	605,033.78	605,033.78	0.00	605,033.78	0.00	1,045,155.32	1,045,155.32
02 05 07 6 1 9 0	TRABAJOS DE ACABADOS EN EDIFICACIONES Y OTROS TRABAJOS ESPECIALIZADOS	0.00	0.00	0.00	0.00	0.00	0.00	0.00	0.00	0.00	0.00	0.00	0.00
02 05 07 6 1 9 19	CONSTRUCCIÓN DE OTRAS OBRAS DE URBANIZACIÓN	0.00	0.00	0.00	0.00	0.00	0.00	0.00	0.00	0.00	0.00	0.00	0.00
<b>TOTAL:</b>		<b>70,149,306.29</b>	<b>2,525,118.39</b>	<b>513,916.39</b>	<b>67,758,251.20</b>	<b>58,991,279.29</b>	<b>4,916,173.48</b>						



MUNICIPIO DE COQUIMATLAN, COL.  
Sistema Integral de Contabilidad Gubernamental  
**ESTADO ANALITICO DEL EJERCICIO DEL PRESUPUESTO DE EGRESOS**  
**DEL 1 DE SEPTIEMBRE AL 30 DE SEPTIEMBRE DE 2020**

Análisis por: Tipo de Gasto

Clave TG	Presupuestaria	Description	Apr Sep-Sep	AyR Sep-Sep	DpC Sep-Sep	Dev Sep-Sep	Pag Sep-Sep	SEje Sep-Sep
1	GASTO CORRIENTE		6,587,406.40	124,317.91	700,000.00	6,011,724.31	5,717,963.84	700,000.00
2	GASTO DE CAPITAL		1,149,211.33	912,845.70	272,688.24	274,942.61	274,942.61	1,787,114.42
3	AMORTIZACION DE LA DEUDA Y DISMINUCION DE PASIVOS		56,300.00	4,821.98	6,294.71	54,827.27	54,827.27	6,294.71
<b>TOTAL:</b>			<b>7,792,917.73</b>	<b>1,041,985.59</b>	<b>978,982.95</b>	<b>6,341,494.19</b>	<b>6,047,733.72</b>	<b>2,493,409.13</b>



MUNICIPIO DE COQUIMATLAN, COL.  
Sistema Integral de Contabilidad Gubernamental  
**ESTADO ANALITICO DEL EJERCICIO DEL PRESUPUESTO DE EGRESOS**  
**DEL 1 DE ENERO AL 30 DE SEPTIEMBRE DE 2020**

Análisis por: Tipo de Gasto

Clave TG	Presupuestaria	Descripción	Apr Ene-Sep	AyR Ene-Sep	DpC Ene-Sep	Dev Ene-Sep	Pag Ene-Sep	SEje Ene-Sep
1	GASTO CORRIENTE		58,834,382.27	2,323.45	1,545,632.11	57,291,073.61	56,139,375.42	1,545,632.11
2	GASTO DE CAPITAL		10,380,676.78	2,652,703.27	7,118,538.52	1,512,584.44	1,512,584.44	11,520,795.61
3	AMORTIZACION DE LA DEUDA Y DISMINUCION DE PASIVOS		934,247.24	-129,908.33	-8,150,254.24	8,954,593.15	1,339,319.43	-8,150,254.24
<b>TOTAL:</b>			<b>70,149,306.29</b>	<b>2,525,118.39</b>	<b>513,916.39</b>	<b>67,758,251.20</b>	<b>58,991,279.29</b>	<b>4,916,173.48</b>





**MUNICIPIO DE COQUIMATLAN, COL.**  
**Sistema Integral de Contabilidad Gubernamental**  
**ESTADO ANALITICO DEL EJERCICIO DEL PRESUPUESTO DE EGRESOS**  
**DEL 1 DE SEPTIEMBRE AL 30 DE SEPTIEMBRE DE 2020**

Análisis por: Estructura Administrativa

Clave Presupuestaria UP-UR-UE	Descripción	Apr Sep-Sep	AyR Sep-Sep	DpC Sep-Sep	Dev Sep-Sep	Pag Sep-Sep	SEje Sep-Sep
<b>01</b>	<b>REGIDORES</b>	<b>249,878.44</b>	<b>-3,215.88</b>	<b>0.00</b>	<b>246,662.56</b>	<b>227,362.56</b>	<b>0.00</b>
01 01	REGIDORES	249,878.44	-3,215.88	0.00	246,662.56	227,362.56	0.00
01 01 01	DESPACHO DE REGIDORES	249,878.44	-3,215.88	0.00	246,662.56	227,362.56	0.00
<b>02</b>	<b>PRESIDENCIA MUNICIPAL</b>	<b>209,183.45</b>	<b>-30,786.63</b>	<b>0.00</b>	<b>178,396.82</b>	<b>176,829.77</b>	<b>0.00</b>
02 01	PRESIDENCIA MUNICIPAL	209,183.45	-30,786.63	0.00	178,396.82	176,829.77	0.00
02 01 01	DESPACHO DE PRESIDENCIA	114,046.99	-30,041.44	0.00	84,005.55	82,438.50	0.00
02 01 02	SECRETARIA PARTICULAR	95,136.46	-745.19	0.00	94,391.27	94,391.27	0.00
<b>03</b>	<b>SECRETARIA DEL H AYUNTAMIENTO</b>	<b>680,060.35</b>	<b>-36,181.83</b>	<b>0.00</b>	<b>643,878.52</b>	<b>642,312.37</b>	<b>0.00</b>
03 01	SECRETARIA DEL H AYUNTAMIENTO	680,060.35	-36,181.83	0.00	643,878.52	642,312.37	0.00
03 01 01	DESPACHO DE SECRETARIA DEL H AYUNTAMIENTO	224,897.94	1,501.27	0.00	226,399.21	224,833.06	0.00
03 01 02	DIRECCION DE ASUNTOS JURIDICOS	42,646.66	5,658.82	0.00	48,305.48	48,305.48	0.00
03 01 03	DIRECCION DE COMUNICACION SOCIAL	49,047.80	4,046.46	0.00	53,094.26	53,094.26	0.00
03 01 04	DIRECCION DE CULTURA	52,871.21	-23,373.42	0.00	29,497.79	29,497.79	0.00
03 01 05	DIRECCION DE DEPORTES	143,510.26	-6,024.94	0.00	137,485.32	137,485.32	0.00
03 01 08	JUNTA MUNICIPAL DE PUEBLO JUAREZ	131,886.48	-390.02	0.00	131,496.46	131,496.46	0.00
03 01 09	COMISARIAS MUNICIPALES	35,200.00	-17,600.00	0.00	17,600.00	17,600.00	0.00
<b>04</b>	<b>OFICIALIA MAYOR</b>	<b>1,028,059.41</b>	<b>298,677.93</b>	<b>0.00</b>	<b>1,326,737.34</b>	<b>1,278,883.14</b>	<b>0.00</b>
04 01	OFICIALIA MAYOR	1,028,059.41	298,677.93	0.00	1,326,737.34	1,278,883.14	0.00
04 01 01	DESPACHO DE OFICIALIA MAYOR	709,908.50	91,969.32	0.00	801,877.82	867,462.78	0.00
04 01 03	DEPARTAMENTO DE RECURSOS HUMANOS	308,436.21	198,417.31	0.00	506,853.52	393,414.36	0.00
04 01 05	DEPARTAMENTO DE INFORMATICA	9,714.70	8,291.30	0.00	18,006.00	18,006.00	0.00
<b>05</b>	<b>TESORERIA MUNICIPAL</b>	<b>644,152.23</b>	<b>-17,858.59</b>	<b>0.00</b>	<b>626,293.64</b>	<b>618,695.48</b>	<b>0.00</b>
05 01	TESORERIA MUNICIPAL	644,152.23	-17,858.59	0.00	626,293.64	618,695.48	0.00
05 01 01	DESPACHO DE TESORERIA MUNICIPAL	571,554.46	-23,314.37	0.00	548,240.09	540,641.93	0.00
05 01 02	DIRECCION DE INGRESOS	7,714.70	0.10	0.00	7,714.80	7,714.80	0.00
05 01 03	DIRECCION DE EGRESOS Y CONTABILIDAD	31,853.56	4,065.02	0.00	35,918.58	35,918.58	0.00
05 01 04	DIRECCION DE CATASTRO	33,029.51	1,390.66	0.00	34,420.17	34,420.17	0.00
<b>06</b>	<b>CONTRALOR MUNICIPAL</b>	<b>20,600.40</b>	<b>0.00</b>	<b>0.00</b>	<b>20,600.40</b>	<b>20,600.40</b>	<b>0.00</b>
06 01	CONTRALOR MUNICIPAL	20,600.40	0.00	0.00	20,600.40	20,600.40	0.00
06 01 01	DESPACHO DEL CONTRALOR MUNICIPAL	20,600.40	0.00	0.00	20,600.40	20,600.40	0.00
<b>07</b>	<b>DIRECCION DE OBRAS PUBLICAS, DESARROLLO URBANO Y ECOLOGIA</b>	<b>1,347,141.57</b>	<b>404,440.68</b>	<b>-227,311.76</b>	<b>189,525.22</b>	<b>181,413.82</b>	<b>1,562,057.03</b>
07 01	DIRECCION DE OBRAS PUBLICAS, DESARROLLO URBANO Y ECOLOGIA	1,347,141.57	404,440.68	-227,311.76	189,525.22	181,413.82	1,562,057.03
07 01 01	DESPACHO DE LA DIRECCION DE OBRAS PUBLICAS, DESARROLLO URBANO Y ECOLOGIA	1,347,141.57	-1,387,559.32	-229,942.97	189,525.22	181,413.82	-229,942.97
07 01 02	DEPARTAMENTO DE OBRAS PUBLICAS	0.00	1,792,000.00	2,631.21	0.00	0.00	1,792,000.00
<b>08</b>	<b>DIRECCION DE SERVICIOS PUBLICOS</b>	<b>1,592,201.41</b>	<b>107,557.31</b>	<b>0.00</b>	<b>1,699,758.72</b>	<b>1,609,503.08</b>	<b>0.00</b>
08 01	DIRECCION DE SERVICIOS PUBLICOS	1,592,201.41	107,557.31	0.00	1,699,758.72	1,609,503.08	0.00



**MUNICIPIO DE COQUIMATLAN, COL.**  
**Sistema Integral de Contabilidad Gubernamental**  
**ESTADO ANALITICO DEL EJERCICIO DEL PRESUPUESTO DE EGRESOS**  
**DEL 1 DE SEPTIEMBRE AL 30 DE SEPTIEMBRE DE 2020**

Análisis por: Estructura Administrativa

Clave Presupuestaria	Descripción	Apr	Sep-Sep	AyR	Sep-Sep	DpC	Sep-Sep	Dev	Sep-Sep	Pag	Sep-Sep	SEje	Sep-Sep
UP-UR-UE													
08 01 01	DESPACHO DE LA DIRECCION DE SERVICIOS PUBLICOS	1,478,335.15	115,119.38		0.00		1,593,454.53		1,593,454.53	1,503,198.89		0.00	0.00
08 01 03	DEPARTAMENTO DE PARQUES Y JARDINES	96,600.58	-7,505.09		0.00		89,095.49		89,095.49	89,095.49		0.00	0.00
08 01 06	DEPARTAMENTO DE PANTEON	17,265.68	-56.98		0.00		17,208.70		17,208.70	17,208.70		0.00	0.00
<b>09</b>	<b>DIRECCION DE SEGURIDAD PUBLICA, TRANSITO Y VIALIDAD</b>	<b>1,142,392.05</b>	<b>-350,389.93</b>		<b>0.00</b>		<b>792,002.12</b>		<b>792,002.12</b>	<b>675,494.25</b>		<b>0.00</b>	<b>0.00</b>
09 01	DIRECCION DE SEGURIDAD PUBLICA, TRANSITO Y VIALIDAD	1,142,392.05	-350,389.93		0.00		792,002.12		792,002.12	675,494.25		0.00	0.00
09 01 01	SEGURIDAD PUBLICA, TRANSITO Y VIALIDAD	1,142,392.05	-350,389.93		0.00		792,002.12		792,002.12	675,494.25		0.00	0.00
<b>10</b>	<b>DIRECCION DE DESARROLLO MUNICIPAL</b>	<b>184,148.42</b>	<b>36,160.91</b>		<b>0.00</b>		<b>220,309.33</b>		<b>220,309.33</b>	<b>219,309.33</b>		<b>0.00</b>	<b>0.00</b>
10 01	DIRECCION DE DESARROLLO MUNICIPAL	184,148.42	36,160.91		0.00		220,309.33		220,309.33	219,309.33		0.00	0.00
10 01 01	DESPACHO DE LA DIRECCION DE DESARROLLO MUNICIPAL	40,768.02	36,368.88		0.00		77,136.90		77,136.90	76,136.90		0.00	0.00
10 01 02	DEPARTAMENTO DE PLANEACION	132,559.30	-150.97		0.00		132,408.33		132,408.33	132,408.33		0.00	0.00
10 01 04	DEPARTAMENTO DE DESARROLLO RURAL	10,821.10	-57.00		0.00		10,764.10		10,764.10	10,764.10		0.00	0.00
<b>11</b>	<b>ORGANISMOS PUBLICOS DESCENTRALIZADOS</b>	<b>500,000.00</b>	<b>200,000.00</b>		<b>700,000.00</b>		<b>0.00</b>		<b>0.00</b>	<b>0.00</b>		<b>700,000.00</b>	<b>0.00</b>
11 01	ORGANISMOS PUBLICOS DESCENTRALIZADOS	500,000.00	200,000.00		700,000.00		0.00		0.00	0.00		700,000.00	0.00
11 01 01	DIF MUNICIPAL	500,000.00	200,000.00		700,000.00		0.00		0.00	0.00		700,000.00	0.00
<b>12</b>	<b>OBRA PUBLICA E INVERSION</b>	<b>-22,421.60</b>	<b>500,000.00</b>		<b>477,578.40</b>		<b>274,942.61</b>		<b>274,942.61</b>	<b>274,942.61</b>		<b>202,635.79</b>	<b>202,635.79</b>
12 01	OBRA PUBLICA	-22,421.60	500,000.00		477,578.40		274,942.61		274,942.61	274,942.61		202,635.79	202,635.79
12 01 02	OBRA PUBLICA EN EJECUCION	-22,421.60	500,000.00		477,578.40		274,942.61		274,942.61	274,942.61		202,635.79	202,635.79
<b>13</b>	<b>DEUDA PUBLICA</b>	<b>145,721.60</b>	<b>-18,618.38</b>		<b>28,716.31</b>		<b>98,386.91</b>		<b>98,386.91</b>	<b>98,386.91</b>		<b>28,716.31</b>	<b>28,716.31</b>
13 01	DEUDA PUBLICA	145,721.60	-18,618.38		28,716.31		98,386.91		98,386.91	98,386.91		28,716.31	28,716.31
13 01 01	DEUDA PUBLICA	145,721.60	-18,618.38		28,716.31		98,386.91		98,386.91	98,386.91		28,716.31	28,716.31
<b>14</b>	<b>TRANSFERENCIAS, SUBSIDIOS Y AYUDAS</b>	<b>71,800.00</b>	<b>-47,800.00</b>		<b>0.00</b>		<b>24,000.00</b>		<b>24,000.00</b>	<b>24,000.00</b>		<b>0.00</b>	<b>0.00</b>
14 03	AYUDAS	71,800.00	-47,800.00		0.00		24,000.00		24,000.00	24,000.00		0.00	0.00
14 03 01	AYUDAS SOCIALES A PERSONAS	71,800.00	-47,800.00		0.00		24,000.00		24,000.00	24,000.00		0.00	0.00
<b>TOTAL:</b>		<b>7,792,917.73</b>	<b>1,041,985.59</b>		<b>978,982.95</b>		<b>6,341,494.19</b>		<b>6,341,494.19</b>	<b>6,047,733.72</b>		<b>2,493,409.13</b>	<b>2,493,409.13</b>



**MUNICIPIO DE COQUIMATLAN, COL.**  
**Sistema Integral de Contabilidad Gubernamental**  
**ESTADO ANALITICO DEL EJERCICIO DEL PRESUPUESTO DE EGRESOS**  
**DEL 1 DE ENERO AL 30 DE SEPTIEMBRE DE 2020**

Análisis por: Estructura Administrativa

Clave Presupuestaria	Descripción	Apr	Ene-Sep	AyR	Ene-Sep	DpC	Ene-Sep	Dev	Ene-Sep	Pag	Ene-Sep	SEje	Ene-Sep
UP-UR-UE													
<b>01</b>	<b>REGIDORES</b>		<b>2,265,584.31</b>	<b>-68,550.28</b>	<b>0.00</b>		<b>2,197,034.03</b>	<b>2,197,034.03</b>	<b>2,156,558.69</b>	<b>2,156,558.69</b>	<b>0.00</b>		<b>0.00</b>
01 01	REGIDORES		2,265,584.31	-68,550.28	0.00		2,197,034.03	2,197,034.03	2,156,558.69	2,156,558.69	0.00		0.00
01 01 01	DESAPACHO DE REGIDORES		2,265,584.31	-68,550.28	0.00		2,197,034.03	2,197,034.03	2,156,558.69	2,156,558.69	0.00		0.00
<b>02</b>	<b>PRESIDENCIA MUNICIPAL</b>		<b>2,362,363.19</b>	<b>-91,242.55</b>	<b>40,236.61</b>		<b>2,230,884.03</b>	<b>2,230,884.03</b>	<b>2,218,739.68</b>	<b>2,218,739.68</b>	<b>40,236.61</b>		<b>40,236.61</b>
02 01	PRESIDENCIA MUNICIPAL		2,362,363.19	-91,242.55	40,236.61		2,230,884.03	2,230,884.03	2,218,739.68	2,218,739.68	40,236.61		40,236.61
02 01 01	DESAPACHO DE PRESIDENCIA		1,354,142.84	-28,355.84	0.00		1,325,787.00	1,325,787.00	1,313,642.65	1,313,642.65	0.00		0.00
02 01 02	SECRETARIA PARTICULAR		1,008,220.35	-62,886.71	40,236.61		905,097.03	905,097.03	905,097.03	905,097.03	0.00		0.00
<b>03</b>	<b>SECRETARIA DEL H AYUNTAMIENTO</b>		<b>5,952,437.15</b>	<b>-152,226.29</b>	<b>142,804.39</b>		<b>5,657,406.47</b>	<b>5,657,406.47</b>	<b>5,626,124.32</b>	<b>5,626,124.32</b>	<b>142,804.39</b>		<b>142,804.39</b>
03 01	SECRETARIA DEL H AYUNTAMIENTO		5,952,437.15	-152,226.29	142,804.39		5,657,406.47	5,657,406.47	5,626,124.32	5,626,124.32	142,804.39		142,804.39
03 01 01	DESAPACHO DE SECRETARIA DEL H AYUNTAMIENTO		2,300,087.51	74,197.35	66,781.31		2,307,503.55	2,307,503.55	2,276,221.40	2,276,221.40	66,781.31		66,781.31
03 01 02	DIRECCION DE ASUNTOS JURIDICOS		385,931.19	56,773.24	0.00		442,704.43	442,704.43	442,704.43	442,704.43	0.00		0.00
03 01 03	DIRECCION DE COMUNICACION SOCIAL		478,070.88	27,554.79	0.00		505,625.67	505,625.67	505,625.67	505,625.67	0.00		0.00
03 01 04	DIRECCION DE CULTURA		330,046.15	-31,774.66	0.00		298,271.49	298,271.49	298,271.49	298,271.49	0.00		0.00
03 01 05	DIRECCION DE DEPORTES		1,035,194.87	-133,140.89	0.10		902,053.88	902,053.88	902,053.88	902,053.88	0.10		0.10
03 01 08	JUNTA MUNICIPAL DE PUEBLO JUAREZ		1,104,431.07	-40,236.12	21,347.50		1,042,847.45	1,042,847.45	1,042,847.45	1,042,847.45	21,347.50		21,347.50
03 01 09	COMISARIAS MUNICIPALES		318,675.48	-105,600.00	54,675.48		158,400.00	158,400.00	158,400.00	158,400.00	54,675.48		54,675.48
<b>04</b>	<b>OFICIALIA MAYOR</b>		<b>10,443,310.73</b>	<b>1,438,644.20</b>	<b>157,593.10</b>		<b>11,724,361.83</b>	<b>11,724,361.83</b>	<b>11,271,298.71</b>	<b>11,271,298.71</b>	<b>157,593.10</b>		<b>157,593.10</b>
04 01	OFICIALIA MAYOR		10,443,310.73	1,438,644.20	157,593.10		11,724,361.83	11,724,361.83	11,271,298.71	11,271,298.71	157,593.10		157,593.10
04 01 01	DESAPACHO DE OFICIALIA MAYOR		7,081,061.24	-822,542.05	157,593.10		6,100,926.09	6,100,926.09	5,855,667.12	5,855,667.12	157,593.10		157,593.10
04 01 03	DEPARTAMENTO DE RECURSOS HUMANOS		3,274,817.19	2,208,218.95	0.00		5,483,036.14	5,483,036.14	5,275,231.99	5,275,231.99	0.00		0.00
04 01 05	DEPARTAMENTO DE INFORMATICA		87,432.30	52,967.30	0.00		140,399.60	140,399.60	140,399.60	140,399.60	0.00		0.00
<b>05</b>	<b>TESORERIA MUNICIPAL</b>		<b>4,699,358.87</b>	<b>-502,008.07</b>	<b>42,815.60</b>		<b>4,154,535.20</b>	<b>4,154,535.20</b>	<b>4,125,013.28</b>	<b>4,125,013.28</b>	<b>42,815.60</b>		<b>42,815.60</b>
05 01	TESORERIA MUNICIPAL		4,699,358.87	-502,008.07	42,815.60		4,154,535.20	4,154,535.20	4,125,013.28	4,125,013.28	42,815.60		42,815.60
05 01 01	DESAPACHO DE TESORERIA MUNICIPAL		3,976,575.45	-519,818.41	42,815.60		3,413,941.44	3,413,941.44	3,384,419.52	3,384,419.52	42,815.60		42,815.60
05 01 02	DIRECCION DE INGRESOS		69,432.30	-6,685.26	0.00		62,747.04	62,747.04	62,747.04	62,747.04	0.00		0.00
05 01 03	DIRECCION DE EGRESOS Y CONTABILIDAD		323,862.39	23,995.62	0.00		347,858.01	347,858.01	347,858.01	347,858.01	0.00		0.00
05 01 04	DIRECCION DE CATASTRO		329,488.73	499.98	0.00		329,988.71	329,988.71	329,988.71	329,988.71	0.00		0.00
<b>06</b>	<b>CONTRALOR MUNICIPAL</b>		<b>194,442.24</b>	<b>-8,111.96</b>	<b>0.00</b>		<b>186,330.28</b>	<b>186,330.28</b>	<b>186,330.28</b>	<b>186,330.28</b>	<b>0.00</b>		<b>0.00</b>
06 01	CONTRALOR MUNICIPAL		194,442.24	-8,111.96	0.00		186,330.28	186,330.28	186,330.28	186,330.28	0.00		0.00
06 01 01	DESAPACHO DEL CONTRALOR MUNICIPAL		194,442.24	-8,111.96	0.00		186,330.28	186,330.28	186,330.28	186,330.28	0.00		0.00
<b>07</b>	<b>DIRECCION DE OBRAS PUBLICAS, DESARROLLO URBANO Y ECOLOGIA</b>		<b>12,574,873.38</b>	<b>-980,157.28</b>	<b>7,984,525.33</b>		<b>1,820,821.98</b>	<b>1,820,821.98</b>	<b>1,807,121.48</b>	<b>1,807,121.48</b>	<b>9,773,894.12</b>		<b>9,773,894.12</b>
07 01	DIRECCION DE OBRAS PUBLICAS, DESARROLLO URBANO Y ECOLOGIA		12,574,873.38	-980,157.28	7,984,525.33		1,820,821.98	1,820,821.98	1,807,121.48	1,807,121.48	9,773,894.12		9,773,894.12
07 01 01	DESAPACHO DE LA DIRECCION DE OBRAS PUBLICAS, DESARROLLO URBANO Y ECOLOGIA		12,574,873.38	-2,772,157.28	7,981,894.12		1,820,821.98	1,820,821.98	1,807,121.48	1,807,121.48	7,981,894.12		7,981,894.12
07 01 02	DEPARTAMENTO DE OBRAS PUBLICAS		0.00	1,792,000.00	2,631.21		0.00	0.00	0.00	0.00	1,792,000.00		1,792,000.00
<b>08</b>	<b>DIRECCION DE SERVICIOS PUBLICOS</b>		<b>12,532,023.56</b>	<b>-1,140,442.45</b>	<b>220,010.99</b>		<b>11,171,570.12</b>	<b>11,171,570.12</b>	<b>10,883,829.73</b>	<b>10,883,829.73</b>	<b>220,010.99</b>		<b>220,010.99</b>
08 01	DIRECCION DE SERVICIOS PUBLICOS		12,532,023.56	-1,140,442.45	220,010.99		11,171,570.12	11,171,570.12	10,883,829.73	10,883,829.73	220,010.99		220,010.99



**MUNICIPIO DE COQUIMATLAN, COL.**  
**Sistema Integral de Contabilidad Gubernamental**  
**ESTADO ANALITICO DEL EJERCICIO DEL PRESUPUESTO DE EGRESOS**  
**DEL 1 DE ENERO AL 30 DE SEPTIEMBRE DE 2020**

Análisis por: Estructura Administrativa

Clave UP-UR-UE	Presupuestaria	Descripción	Apr Ene-Sep	AyR Ene-Sep	DpC Ene-Sep	Dev Ene-Sep	Pag Ene-Sep	SEje Ene-Sep
08 01 01	DESPACHO DE LA DIRECCION DE SERVICIOS PUBLICOS		11,443,855.07	-1,091,071.97	220,010.99	10,132,772.11	9,845,031.72	220,010.99
08 01 03	DEPARTAMENTO DE PARQUES Y JARDINES		931,299.87	-46,709.76	0.00	884,590.11	884,590.11	0.00
08 01 06	DEPARTAMENTO DE PANTEON		156,868.62	-2,660.72	0.00	154,207.90	154,207.90	0.00
<b>09</b>	<b>DIRECCION DE SEGURIDAD PUBLICA, TRANSITO Y VIALIDAD</b>		<b>11,200,012.81</b>	<b>-105,051.96</b>	<b>62.66</b>	<b>11,094,898.19</b>	<b>10,832,827.77</b>	<b>62.66</b>
09 01	DIRECCION DE SEGURIDAD PUBLICA, TRANSITO Y VIALIDAD		11,200,012.81	-105,051.96	62.66	11,094,898.19	10,832,827.77	62.66
09 01 01	SEGURIDAD PUBLICA, TRANSITO Y VIALIDAD		11,200,012.81	-105,051.96	62.66	11,094,898.19	10,832,827.77	62.66
<b>10</b>	<b>DIRECCION DE DESARROLLO MUNICIPAL</b>		<b>1,367,998.85</b>	<b>253,717.60</b>	<b>0.00</b>	<b>1,621,716.45</b>	<b>1,620,016.45</b>	<b>0.00</b>
10 01	DIRECCION DE DESARROLLO MUNICIPAL		1,367,998.85	253,717.60	0.00	1,621,716.45	1,620,016.45	0.00
10 01 01	DESPACHO DE LA DIRECCION DE DESARROLLO MUNICIPAL		390,883.95	275,181.55	0.00	666,065.50	664,365.50	0.00
10 01 02	DEPARTAMENTO DE PLANEACION		878,247.65	-21,007.95	-57.00	857,296.70	857,296.70	-57.00
10 01 04	DEPARTAMENTO DE DESARROLLO RURAL		98,867.25	-456.00	57.00	98,354.25	98,354.25	57.00
<b>11</b>	<b>ORGANISMOS PUBLICOS DESCENTRALIZADOS</b>		<b>4,500,000.00</b>	<b>1,066,666.00</b>	<b>900,000.00</b>	<b>4,666,666.00</b>	<b>4,666,666.00</b>	<b>900,000.00</b>
11 01	ORGANISMOS PUBLICOS DESCENTRALIZADOS		4,500,000.00	1,066,666.00	900,000.00	4,666,666.00	4,666,666.00	900,000.00
11 01 01	DIF MUNICIPAL		4,500,000.00	1,066,666.00	900,000.00	4,666,666.00	4,666,666.00	900,000.00
<b>12</b>	<b>OBRA PUBLICA E INVERSION</b>		<b>67,264.80</b>	<b>3,280,388.03</b>	<b>-777,819.91</b>	<b>1,512,584.44</b>	<b>1,512,584.44</b>	<b>1,835,068.39</b>
12 01	OBRA PUBLICA		67,264.80	3,280,388.03	-777,819.91	1,512,584.44	1,512,584.44	1,835,068.39
12 01 02	OBRA PUBLICA EN EJECUCION		67,264.80	3,280,388.03	-777,819.91	1,512,584.44	1,512,584.44	1,835,068.39
<b>13</b>	<b>DEUDA PUBLICA</b>		<b>1,496,239.32</b>	<b>-280,634.52</b>	<b>-8,196,312.38</b>	<b>9,411,917.18</b>	<b>1,796,643.46</b>	<b>-8,196,312.38</b>
13 01	DEUDA PUBLICA		1,496,239.32	-280,634.52	-8,196,312.38	9,411,917.18	1,796,643.46	-8,196,312.38
13 01 01	DEUDA PUBLICA		1,496,239.32	-280,634.52	-8,196,312.38	9,411,917.18	1,796,643.46	-8,196,312.38
<b>14</b>	<b>TRANSFERENCIAS, SUBSIDIOS Y AYUDAS</b>		<b>493,397.08</b>	<b>-185,872.08</b>	<b>0.00</b>	<b>307,525.00</b>	<b>287,525.00</b>	<b>0.00</b>
14 03	AYUDAS		493,397.08	-185,872.08	0.00	307,525.00	287,525.00	0.00
14 03 01	AYUDAS SOCIALES A PERSONAS		493,397.08	-185,872.08	0.00	307,525.00	287,525.00	0.00
<b>TOTAL:</b>			<b>70,149,306.29</b>	<b>2,525,118.39</b>	<b>513,916.39</b>	<b>67,758,251.20</b>	<b>58,991,279.29</b>	<b>4,916,173.48</b>



**MUNICIPIO DE COQUIMATLAN, COL.**  
**Sistema Integral de Contabilidad Gubernamental**  
**ESTADO ANALITICO DEL EJERCICIO DEL PRESUPUESTO DE EGRESOS**  
**DEL 1 DE SEPTIEMBRE AL 30 DE SEPTIEMBRE DE 2020**

Análisis por: Clasificación Funcional

Clave Presupuestaria	Descripción	Apr Sep-Sep	AyR Sep-Sep	DpC Sep-Sep	Dev Sep-Sep	Pag Sep-Sep	SEje Sep-Sep
Fin-Fun-SSFun							
<b>01 GOBIERNO</b>		<b>7,138,528.84</b>	<b>-949,157.00</b>	<b>276,351.74</b>	<b>6,187,962.71</b>	<b>5,894,202.24</b>	<b>1,409.13</b>
01 01 LEGISLACION		261,259.24	4,399.76	0.00	265,659.00	239,197.86	0.00
01 01 01 LEGISLACION		261,259.24	4,399.76	0.00	265,659.00	239,197.86	0.00
01 03 COORDINACION DE LA POLITICA DE GOBIERNO		5,871,350.34	-455,525.97	274,159.74	5,416,607.24	5,265,815.78	-782.87
01 03 01 PRESIDENCIA / GUBERNATURA		510,418.86	189,186.24	26,420.78	673,184.32	554,680.24	26,420.78
01 03 04 FUNCION PUBLICA		4,139,920.15	280,869.97	-22,318.07	4,443,108.19	4,410,820.81	-22,318.07
01 03 07 POBLACION		1,221,011.33	-925,582.18	270,057.03	300,314.73	300,314.73	-4,885.58
01 07 ASUNTOS DE ORDEN PUBLICO Y DE SEGURIDAD INTERIOR		1,005,919.26	-498,030.79	2,192.00	505,696.47	389,188.60	2,192.00
01 07 03 OTROS ASUNTOS DE ORDEN PUBLICO Y SEGURIDAD		1,005,919.26	-498,030.79	2,192.00	505,696.47	389,188.60	2,192.00
<b>02 DESARROLLO SOCIAL</b>		<b>154,388.89</b>	<b>1,791,142.59</b>	<b>2,631.21</b>	<b>153,531.48</b>	<b>153,531.48</b>	<b>1,792,000.00</b>
02 02 VIVIENDA Y SERVICIOS A LA COMUNIDAD		0.00	1,792,000.00	2,631.21	0.00	0.00	1,792,000.00
02 02 04 ALUMBRADO PUBLICO		0.00	1,792,000.00	2,631.21	0.00	0.00	1,792,000.00
02 04 RECREACION, CULTURA Y OTRAS MANIFESTACIONES SOCIALES		154,388.89	-857.41	0.00	153,531.48	153,531.48	0.00
02 04 01 DEPORTE Y RECREACION		138,310.35	-825.03	0.00	137,485.32	137,485.32	0.00
02 04 02 CULTURA		16,078.54	-32.38	0.00	16,046.16	16,046.16	0.00
<b>04 OTRAS NO CLASIFICADAS EN FUNCIONES ANTERIORES</b>		<b>500,000.00</b>	<b>200,000.00</b>	<b>700,000.00</b>	<b>0.00</b>	<b>0.00</b>	<b>700,000.00</b>
04 02 TRANSFERENCIAS, PARTICIPACIONES Y APORTACIONES ENTRE DIFERENTES NIVELES Y ORDENES DE GOBIERNO		500,000.00	200,000.00	700,000.00	0.00	0.00	700,000.00
04 02 03 APORTACIONES ENTRE DIFERENTES NIVELES Y ORDENES DE GOBIERNO		500,000.00	200,000.00	700,000.00	0.00	0.00	700,000.00
<b>TOTAL:</b>		<b>7,792,917.73</b>	<b>1,041,985.59</b>	<b>978,982.95</b>	<b>6,341,494.19</b>	<b>6,047,733.72</b>	<b>2,493,409.13</b>



**MUNICIPIO DE COQUIMATLAN, COL.**  
**Sistema Integral de Contabilidad Gubernamental**  
**ESTADO ANALITICO DEL EJERCICIO DEL PRESUPUESTO DE EGRESOS**  
**DEL 1 DE ENERO AL 30 DE SEPTIEMBRE DE 2020**

Análisis por: Clasificación Funcional

Clave Presupuestaria	Descripción	Apr Ene-Sep	AyR Ene-Sep	DpC Ene-Sep	Dev Ene-Sep	Pag Ene-Sep	SEje Ene-Sep
<b>01 GOBIERNO</b>		<b>64,509,349.08</b>	<b>-270,390.27</b>	<b>-388,714.82</b>	<b>62,014,785.33</b>	<b>53,247,813.42</b>	<b>2,224,173.48</b>
01 01	LEGISLACION	2,384,699.65	-67,140.21	1,649.04	2,315,910.40	2,268,273.92	1,649.04
01 01 01	LEGISLACION	2,384,699.65	-67,140.21	1,649.04	2,315,910.40	2,268,273.92	1,649.04
01 03	COORDINACION DE LA POLITICA DE GOBIERNO	52,077,307.75	1,285,458.55	-390,363.86	51,140,241.86	42,682,976.85	2,222,524.44
01 03 01	PRESIDENCIA / GUBERNATURA	5,027,954.15	2,160,840.68	-8,198,137.11	15,386,931.94	7,642,576.84	-8,198,137.11
01 03 04	FUNCION PUBLICA	36,213,054.55	-1,600,341.05	691,865.94	33,920,847.56	33,227,937.65	691,865.94
01 03 07	POBLACION	10,836,299.05	724,958.92	7,115,907.31	1,832,462.36	1,812,462.36	9,728,795.61
01 07	ASUNTOS DE ORDEN PUBLICO Y DE SEGURIDAD INTERIOR	10,047,341.68	-1,488,708.61	0.00	8,558,633.07	8,296,562.65	0.00
01 07 03	OTROS ASUNTOS DE ORDEN PUBLICO Y SEGURIDAD	10,047,341.68	-1,488,708.61	0.00	8,558,633.07	8,296,562.65	0.00
<b>02 DESARROLLO SOCIAL</b>		<b>1,139,957.21</b>	<b>1,728,842.66</b>	<b>2,631.21</b>	<b>1,076,799.87</b>	<b>1,076,799.87</b>	<b>1,792,000.00</b>
02 02	VIVIENDA Y SERVICIOS A LA COMUNIDAD	35,544.88	1,762,596.94	2,631.21	6,141.82	6,141.82	1,792,000.00
02 02 01	URBANIZACION	35,544.88	-29,403.06	0.00	6,141.82	6,141.82	0.00
02 02 04	ALUMBRADO PUBLICO	0.00	1,792,000.00	2,631.21	0.00	0.00	1,792,000.00
02 04	RECREACION, CULTURA Y OTRAS MANIFESTACIONES SOCIALES	1,104,412.33	-33,754.28	0.00	1,070,658.05	1,070,658.05	0.00
02 04 01	DEPORTE Y RECREACION	920,623.24	-25,764.56	0.00	894,858.68	894,858.68	0.00
02 04 02	CULTURA	183,789.09	-7,989.72	0.00	175,799.37	175,799.37	0.00
<b>04 OTRAS NO CLASIFICADAS EN FUNCIONES ANTERIORES</b>		<b>4,500,000.00</b>	<b>1,066,666.00</b>	<b>900,000.00</b>	<b>4,666,666.00</b>	<b>4,666,666.00</b>	<b>900,000.00</b>
04 02	TRANSFERENCIAS, PARTICIPACIONES Y APORTACIONES ENTRE DIFERENTES NIVELES Y ORDENES DE GOBIERNO	4,500,000.00	1,066,666.00	900,000.00	4,666,666.00	4,666,666.00	900,000.00
04 02 03	APORTACIONES ENTRE DIFERENTES NIVELES Y ORDENES DE GOBIERNO	4,500,000.00	1,066,666.00	900,000.00	4,666,666.00	4,666,666.00	900,000.00
<b>TOTAL:</b>		<b>70,149,306.29</b>	<b>2,525,118.39</b>	<b>513,916.39</b>	<b>67,758,251.20</b>	<b>58,991,279.29</b>	<b>4,916,173.48</b>



**MUNICIPIO DE COQUIMATLAN, COL.**  
**Sistema Integral de Contabilidad Gubernamental**  
**ESTADO ANALITICO DEL EJERCICIO DEL PRESUPUESTO DE EGRESOS**  
**DEL 1 DE SEPTIEMBRE AL 30 DE SEPTIEMBRE DE 2020**

Análisis por: Fuente de Financiamiento

Clave Presupuestaria	Descripción	Apr Sep-Sep	AyR Sep-Sep	DpC Sep-Sep	Dev Sep-Sep	Pag Sep-Sep	SEje Sep-Sep
<b>01</b>	<b>NO ETIQUETADO</b>	<b>5,536,698.22</b>	<b>479,497.20</b>	<b>706,294.71</b>	<b>5,309,900.71</b>	<b>5,132,648.11</b>	<b>706,294.</b>
01 01	RECURSOS FISCALES	5,472,463.72	542,359.58	706,294.71	5,308,528.59	5,131,275.99	706,294.
01 01 01	RECURSOS PROPIOS	5,472,463.72	542,359.58	706,294.71	5,308,528.59	5,131,275.99	706,294.
01 04	INGRESOS PROPIOS	64,234.50	-62,862.38	0.00	1,372.12	1,372.12	0.
01 04 01	INGRESOS PROPIOS	64,234.50	-62,862.38	0.00	1,372.12	1,372.12	0.
<b>02</b>	<b>ETIQUETADO</b>	<b>2,256,219.51</b>	<b>562,488.39</b>	<b>272,688.24</b>	<b>1,031,593.48</b>	<b>915,085.61</b>	<b>1,787,114.</b>
02 05	RECURSOS FEDERALES	2,256,219.51	562,488.39	272,688.24	1,031,593.48	915,085.61	1,787,114.
02 05 01	FONDO DE INFRAESTRUCTURA SOCIAL MUNICIPAL	1,149,211.33	912,845.70	272,688.24	164,965.56	164,965.56	1,897,091.
02 05 02	FONDO DE FORTALECIMIENTO SOCIAL MUNICIPAL	1,107,008.18	-350,357.31	0.00	756,650.87	640,143.00	0.
02 05 07	PROGRAMA PROAGUA RURAL	0.00	0.00	0.00	109,977.05	109,977.05	-109,977.
<b>TOTAL:</b>		<b>7,792,917.73</b>	<b>1,041,985.59</b>	<b>978,982.95</b>	<b>6,341,494.19</b>	<b>6,047,733.72</b>	<b>2,493,409.1</b>



**MUNICIPIO DE COQUIMATLAN, COL.**  
**Sistema Integral de Contabilidad Gubernamental**  
**ESTADO ANALITICO DEL EJERCICIO DEL PRESUPUESTO DE EGRESOS**  
**DEL 1 DE ENERO AL 30 DE SEPTIEMBRE DE 2020**

Análisis por: Fuente de Financiamiento

Clave Presupuestaria	Descripción	Apr Ene-Sep	AyR Ene-Sep	DpC Ene-Sep	Dev Ene-Sep	Pag Ene-Sep	SEje Ene-Sep
<b>01</b>	<b>NO ETIQUETADO</b>	<b>48,826,932.41</b>	<b>-69,381.12</b>	<b>-6,604,684.79</b>	<b>55,362,236.08</b>	<b>46,857,334.59</b>	<b>-6,604,684.79</b>
01 01	RECURSOS FISCALES	48,248,821.91	433,141.96	-6,667,919.29	55,349,883.16	46,844,981.67	-6,667,919.29
01 01 01	RECURSOS PROPIOS	48,248,821.91	433,141.96	-6,667,919.29	55,349,883.16	46,844,981.67	-6,667,919.29
01 04	INGRESOS PROPIOS	578,110.50	-502,523.08	63,234.50	12,352.92	12,352.92	63,234.50
01 04 01	INGRESOS PROPIOS	578,110.50	-502,523.08	63,234.50	12,352.92	12,352.92	63,234.50
<b>02</b>	<b>ETIQUETADO</b>	<b>21,322,373.88</b>	<b>2,594,499.51</b>	<b>7,118,601.18</b>	<b>12,396,015.12</b>	<b>12,133,944.70</b>	<b>11,520,858.27</b>
02 05	RECURSOS FEDERALES	21,322,373.88	2,594,499.51	7,118,601.18	12,396,015.12	12,133,944.70	11,520,858.27
02 05 01	FONDO DE INFRAESTRUCTURA SOCIAL MUNICIPAL	10,342,901.97	1,040,288.98	7,118,538.52	907,550.66	907,550.66	10,475,640.29
02 05 02	FONDO DE FORTALECIMIENTO SOCIAL MUNICIPAL	10,979,471.91	-95,978.57	62.66	10,883,430.68	10,621,360.26	62.66
02 05 07	PROGRAMA PROAGUA RURAL	0.00	1,650,189.10	0.00	605,033.78	605,033.78	1,045,155.32
<b>TOTAL:</b>		<b>70,149,306.29</b>	<b>2,525,118.39</b>	<b>513,916.39</b>	<b>67,758,251.20</b>	<b>58,991,279.29</b>	<b>4,916,173.48</b>





MUNICIPIO DE COQUIMATLAN, COL.  
Sistema Integral de Contabilidad Gubernamental  
**ESTADO ANALITICO DEL EJERCICIO DEL PRESUPUESTO DE EGRESOS**  
**DEL 1 DE SEPTIEMBRE AL 30 DE SEPTIEMBRE DE 2020**

Análisis por: Ubicación Geográfica

Clave Presupuestaria Ent-Mun-Loc-Col	Descripción	Apr Sep-Sep	AyR Sep-Sep	DpC Sep-Sep	Dev Sep-Sep	Pag Sep-Sep	SEje Sep-Sep
<b>06 COLIMA</b>		<b>7,792,917.73</b>	<b>1,041,985.59</b>	<b>978,982.95</b>	<b>6,341,494.19</b>	<b>6,047,733.72</b>	<b>2,493,409.13</b>
06 004 COQUIMATLAN		6,643,706.40	129,139.89	706,294.71	6,066,551.58	5,772,791.11	706,294.71
06 004 1 COQUIMATLAN		0.00	1,792,000.00	2,631.21	0.00	0.00	1,792,000.00
06 004 1 011 CENTRO COQUIMATLAN		1,149,211.33	-1,379,154.30	-229,942.97	0.00	0.00	-229,942.97
06 004 13 LA ESPERANZA		0.00	500,000.00	500,000.00	274,942.61	274,942.61	225,057.39
<b>TOTAL:</b>		<b>7,792,917.73</b>	<b>1,041,985.59</b>	<b>978,982.95</b>	<b>6,341,494.19</b>	<b>6,047,733.72</b>	<b>2,493,409.13</b>



**MUNICIPIO DE COQUIMATLAN, COL.**  
 Sistema Integral de Contabilidad Gubernamental  
**ESTADO ANALITICO DEL EJERCICIO DEL PRESUPUESTO DE EGRESOS**  
**DEL 1 DE ENERO AL 30 DE SEPTIEMBRE DE 2020**

Análisis por: Ubicación Geográfica

Clave Presupuestaria	Descripción	Apr Ene-Sep	AyR Ene-Sep	DpC Ene-Sep	Dev Ene-Sep	Pag Ene-Sep	SEje Ene-Sep
Ent-Mun-Loc-Col							
<b>06 COLIMA</b>		<b>70,149,306.29</b>	<b>2,525,118.39</b>	<b>513,916.39</b>	<b>67,758,251.20</b>	<b>58,991,279.29</b>	<b>4,916,173.48</b>
06 004 COQUIMATLAN		59,806,404.32	-165,359.69	-6,604,622.13	66,245,666.76	57,478,694.85	-6,604,622.13
06 004 1 COQUIMATLAN		0.00	1,792,000.00	2,631.21	0.00	0.00	1,792,000.00
06 004 1 011 CENTRO COQUIMATLAN		10,342,901.97	-2,381,909.95	7,960,992.02	0.00	0.00	7,960,992.02
06 004 13 LA ESPERANZA		0.00	3,280,388.03	-845,084.71	1,512,584.44	1,512,584.44	1,767,803.59
<b>TOTAL:</b>		<b>70,149,306.29</b>	<b>2,525,118.39</b>	<b>513,916.39</b>	<b>67,758,251.20</b>	<b>58,991,279.29</b>	<b>4,916,173.48</b>




# H. Ayuntamiento de Coquimatlán Administración 2018-2021




COQUIMATLÁN

H. Ayuntamiento 2018-2021



## Informe de la Deuda



MUNICIPIO DE COQUIMATLAN, COL.  
Sistema Integral de Contabilidad Gubernamental  
ENDEUDAMIENTO NETO  
DEL 1 DE ENERO AL 30 DE SEPTIEMBRE DE 2020

Identificación de Crédito o Instrumento	Contratación/Colocación A	Amortización B	Endeudamiento Neto C = A - B
<b>Créditos Bancarios</b>			
CREDITO BANOBRAS 7178 8,987,567.93	0.00	336,266.53	-336,266.53
CREDITO BANOBRAS 7211 POR 3,500,000.00	0.00	142,360.79	-142,360.79
<b>Total Créditos Bancarios</b>	<b>0.00</b>	<b>478,627.32</b>	<b>-478,627.32</b>
<b>Otros Instrumentos de Deuda</b>			
<b>Total Otros Instrumentos de Deuda</b>	<b>0.00</b>	<b>0.00</b>	<b>0.00</b>
<b>TOTAL</b>	<b>0.00</b>	<b>478,627.32</b>	<b>-478,627.32</b>



MUNICIPIO DE COQUIMATLAN, COL.  
Sistema Integral de Contabilidad Gubernamental  
INTERESES DE LA DEUDA  
DEL 1 DE ENERO AL 30 DE SEPTIEMBRE DE 2020

Identificación de Crédito o Instrumento	Devengado	Pagado
<b>Créditos Bancarios</b>		
CREDITO BANOBRAS 7178 8,987,567.93	325,532.43	325,532.43
CREDITO BANOBRAS 7211 POR 3,500,000.00	131,791.60	131,791.60
<b>Total de Intereses de Créditos Bancarios</b>	<b>457,324.03</b>	<b>457,324.03</b>
<b>Otros Instrumentos de Deuda</b>		
<b>Total de Intereses de Otros Instrumentos de Deuda</b>	<b>0.00</b>	<b>0.00</b>
<b>TOTAL</b>	<b>457,324.03</b>	<b>457,324.03</b>



# H. Ayuntamiento de Coquimatlán Administración 2018-2021



COQUIMATLÁN

11. Agosto Agosto 2018-2021

	<b>Gasto Por Categoría programática</b>



**MUNICIPIO DE COQUIMATLAN, COL.**  
 Sistema Integral de Contabilidad Gubernamental  
**GASTO POR CATEGORIA PROGRAMATICA**  
**DEL 1 DE SEPTIEMBRE AL 30 DE SEPTIEMBRE DE 2020**

Análisis por: Modalidad de Programa

Clave Presupuestaria	Descripción	Apr Sep-Sep	AyR Sep-Sep	DpC Sep-Sep	Dev Sep-Sep	Pag Sep-Sep	SEje Sep-Sep
GGasto-TProg-Mod							
<b>1 PROGRAMAS</b>		<b>7,647,196.13</b>	<b>1,060,603.97</b>	<b>950,266.64</b>	<b>6,243,107.28</b>	<b>5,949,346.81</b>	<b>2,464,692.82</b>
1 2 DESEMPEÑO DE LAS FUNCIONES		5,220,031.31	-170,754.59	612,832.55	4,436,444.17	4,208,543.80	612,832.55
1 2 R ESPECÍFICOS		5,220,031.31	-170,754.59	612,832.55	4,436,444.17	4,208,543.80	612,832.55
1 3 ADMINISTRATIVOS Y DE APOYO		1,300,375.09	318,512.86	87,167.45	1,531,720.50	1,465,860.40	87,167.45
1 3 O APOYO A LA FUNCIÓN PÚBLICA Y AL MEJORAMIENTO DE LA GESTIÓN		1,300,375.09	318,512.86	87,167.45	1,531,720.50	1,465,860.40	87,167.45
1 6 PROGRAMAS DE GASTO FEDERALIZADO (GOBIERNO FEDERAL)		1,126,789.73	912,845.70	250,266.64	274,942.61	274,942.61	1,764,692.82
1 6 I GASTO FEDERALIZADO		1,126,789.73	912,845.70	250,266.64	274,942.61	274,942.61	1,764,692.82
<b>2 GASTO NO PROGRAMABLE</b>		<b>145,721.60</b>	<b>-18,618.38</b>	<b>28,716.31</b>	<b>98,386.91</b>	<b>98,386.91</b>	<b>28,716.31</b>
2 1 GASTO NO PROGRAMABLE		145,721.60	-18,618.38	28,716.31	98,386.91	98,386.91	28,716.31
2 1 D COSTO FINANCIERO, DEUDA O APOYOS A DEUDORES Y AHORRADORES DE LA BANCA		145,721.60	-18,618.38	28,716.31	98,386.91	98,386.91	28,716.31
<b>TOTAL:</b>		<b>7,792,917.73</b>	<b>1,041,985.59</b>	<b>978,982.95</b>	<b>6,341,494.19</b>	<b>6,047,733.72</b>	<b>2,493,409.13</b>



MUNICIPIO DE COQUIMATLAN, COL.  
Sistema Integral de Contabilidad Gubernamental  
**GASTO POR CATEGORIA PROGRAMATICA**  
**DEL 1 DE ENERO AL 30 DE SEPTIEMBRE DE 2020**

Análisis por: Modalidad de Programa

Clave Presupuestaria	Descripción	Apr Ene-Sep	AyR Ene-Sep	DpC Ene-Sep	Dev Ene-Sep	Pag Ene-Sep	SEje Ene-Sep
<b>1 PROGRAMAS</b>		<b>68,653,066.97</b>	<b>2,805,752.91</b>	<b>8,710,228.77</b>	<b>58,346,334.02</b>	<b>57,194,635.83</b>	<b>13,112,485.86</b>
1 2 DESEMPEÑO DE LAS FUNCIONES		45,339,749.13	-1,442,854.63	1,203,453.72	42,693,440.78	42,029,379.11	1,203,453.72
1 2 R ESPECÍFICOS		45,339,749.13	-1,442,854.63	1,203,453.72	42,693,440.78	42,029,379.11	1,203,453.72
1 3 ADMINISTRATIVOS Y DE APOYO		12,903,151.07	1,558,129.46	320,971.73	14,140,308.80	13,652,672.28	320,971.73
1 3 O APOYO A LA FUNCIÓN PÚBLICA Y AL MEJORAMIENTO DE LA GESTIÓN		12,903,151.07	1,558,129.46	320,971.73	14,140,308.80	13,652,672.28	320,971.73
1 6 PROGRAMAS DE GASTO FEDERALIZADO (GOBIERNO FEDERAL)		10,410,166.77	2,690,478.08	7,185,803.32	1,512,584.44	1,512,584.44	11,588,060.41
1 6 I GASTO FEDERALIZADO		10,410,166.77	2,690,478.08	7,185,803.32	1,512,584.44	1,512,584.44	11,588,060.41
<b>2 GASTO NO PROGRAMABLE</b>		<b>1,496,239.32</b>	<b>-280,634.52</b>	<b>-8,196,312.38</b>	<b>9,411,917.18</b>	<b>1,796,643.46</b>	<b>-8,196,312.38</b>
2 1 GASTO NO PROGRAMABLE		1,496,239.32	-280,634.52	-8,196,312.38	9,411,917.18	1,796,643.46	-8,196,312.38
2 1 D COSTO FINANCIERO, DEUDA O APOYOS A DEUDORES Y AHORRADORES DE LA BANCA		1,496,239.32	-280,634.52	-8,196,312.38	9,411,917.18	1,796,643.46	-8,196,312.38
<b>TOTAL:</b>		<b>70,149,306.29</b>	<b>2,525,118.39</b>	<b>513,916.39</b>	<b>67,758,251.20</b>	<b>58,991,279.29</b>	<b>4,916,173.48</b>





**MUNICIPIO DE COQUIMATLAN, COL.**  
**Sistema Integral de Contabilidad Gubernamental**  
**ESTADO ANALITICO DEL EJERCICIO DEL PRESUPUESTO DE EGRESOS**  
**DEL 1 DE SEPTIEMBRE AL 30 DE SEPTIEMBRE DE 2020**

Análisis por: Programa Presupuestario

Clave Presupuestaria	Descripción	Apr Sep-Sep	AyR Sep-Sep	DpC Sep-Sep	Dev Sep-Sep	Pag Sep-Sep	SEje Sep-Sep
Prog-Prop-TProy-NProy-TAct-NAct							
<b>001</b>	<b>APLICACIÓN DE LOS PROCESOS DE ADQUISICIONES CON LA VISION DE EFICACIA Y TRANSPARENCIA</b>	<b>643,193.75</b>	<b>-56,242.03</b>	<b>-6,463.92</b>	<b>593,415.64</b>	<b>588,988.34</b>	<b>-6,463.92</b>
001 01	APLICACION DE LOS PROCESOS DE ADQUISICIONES CON LA VISION DE EFICACIA Y TRANSPARENCIA	109,337.75	-6,592.58	3,674.60	99,070.57	94,643.27	3,674.60
<b>002</b>	<b>APLICACIÓN DE SISTEMAS MODERNOS DE GESTIÓN PÚBLICA</b>	<b>1,119,751.26</b>	<b>323,173.73</b>	<b>87,167.45</b>	<b>1,355,757.54</b>	<b>1,289,897.44</b>	<b>87,167.45</b>
002 01	APLICACION DE SISTEMAS MODERNOS DE GESTION PUBLICA	556,637.99	315,611.36	85,078.61	787,170.74	721,310.64	85,078.61
<b>003</b>	<b>CONTAR CON UN PADRON CATASTRAL ACTUALIZADO Y CON INFORMACION SUFICIENTE</b>	<b>76,263.87</b>	<b>5,189.74</b>	<b>0.00</b>	<b>81,453.61</b>	<b>81,453.61</b>	<b>0.00</b>
003 01	CONTAR CON UN PADRON CATASTRAL ACTUALIZADO Y CON INFORMACION SUFICIENTE	11,380.80	3,248.00	0.00	14,628.80	14,628.80	0.00
<b>005</b>	<b>INFRAESTRUCTURA DE LA INDUSTRIA CULTURAL</b>	<b>52,871.21</b>	<b>-24,632.23</b>	<b>0.00</b>	<b>28,238.98</b>	<b>28,238.98</b>	<b>0.00</b>
005 01	INFRAESTRUCTURA DE LA INDUSTRIA CULTURAL	24,500.01	-24,500.01	0.00	0.00	0.00	0.00
<b>006</b>	<b>INVERSION EN EQUIPAMIENTO E INFRAESTRUCTURA</b>	<b>1,244,444.64</b>	<b>912,020.67</b>	<b>250,195.88</b>	<b>391,843.25</b>	<b>391,843.25</b>	<b>1,764,622.06</b>
006 01	PROGRAMA OBRA PUBLICA DEL EJERCICIO	1,126,789.73	-879,154.30	247,635.43	0.00	0.00	247,635.43
006 02	PROGRAMA OBRA PUBLICA EN EJECUCION DEL EJERCICIO	0.00	1,792,000.00	2,631.21	274,942.61	274,942.61	1,517,057.39
006 02 0 002	DRENAJE	0.00	0.00	0.00	274,942.61	274,942.61	-274,942.61
006 02 0 002 0 02	SUSTITUCION DE LA RED DE DRENAJE SANITARIO Y DESCARGAS DOMICILIARIAS, PRIMERA ETAPA, EN LA LOCALIDAD DE LA ESPERANZA, COQUIMATLAN, COLIMA.	0.00	0.00	0.00	274,942.61	274,942.61	-274,942.61
006 02 0 007	MEJORAMIENTO DE ALUMBRADO PUBLICO	0.00	1,792,000.00	2,631.21	0.00	0.00	1,792,000.00
006 02 0 007 0 02	REHABILITACION DE ALUMBRADO PUBLICO, ZONA NORTE, CABECERA MUNICIPAL, COQUIMATLAN, COLIMA.	0.00	1,792,000.00	2,631.21	0.00	0.00	1,792,000.00
<b>007</b>	<b>MAJORAMIENTO EN LA APLICACIÓN DE LA NORMATIVIDAD DE LAS LEYES Y REGLAMENTOS</b>	<b>42,646.66</b>	<b>5,658.82</b>	<b>0.00</b>	<b>48,305.48</b>	<b>48,305.48</b>	<b>0.00</b>
007 01	MAJORAMIENTO EN LA APLICACION DE LA NORMATIVIDAD DE LAS LEYES Y REGLAMENTOS	21,517.20	917.40	0.00	22,434.60	22,434.60	0.00
<b>008</b>	<b>MANEJO EFICIENTE DE LA DEUDA PUBLICA SOSTENIBLE</b>	<b>145,721.60</b>	<b>-18,618.38</b>	<b>28,716.31</b>	<b>98,386.91</b>	<b>98,386.91</b>	<b>28,716.31</b>
008 01	MANEJO EFICIENTE DE LA DEUDA PUBLICA SOSTENIBLE	145,721.60	-18,618.38	28,716.31	98,386.91	98,386.91	28,716.31
<b>009</b>	<b>MANTENER ADECUADAMENTE LA INFRAESTRUCTURA Y LOS REGISTROS ADMINISTRATIVOS DE LOS PANTEONES</b>	<b>17,265.68</b>	<b>-56.98</b>	<b>0.00</b>	<b>17,208.70</b>	<b>17,208.70</b>	<b>0.00</b>
009 01	MANTENER ADECUADAMENTE LA INFRAESTRUCTURA Y LOS REGISTROS ADMINISTRATIVOS DE LOS PANTEONES	6,443.68	0.02	0.00	6,443.70	6,443.70	0.00
<b>010</b>	<b>MANTENIMIENTO ADECUADO EN TIEMPO Y FORMA EN ÁREAS VERDES, PARQUES Y JARDINES</b>	<b>112,860.86</b>	<b>-88,288.62</b>	<b>-80,723.45</b>	<b>105,295.69</b>	<b>105,295.69</b>	<b>-80,723.45</b>
010 01	MANTENIMIENTO ADECUADO EN TIEMPO Y FORMA EN AREAS VERDES, PARQUES Y JARDINES	21,834.48	-80,855.49	-80,633.09	21,612.08	21,612.08	-80,633.09
<b>011</b>	<b>MEJORAMIENTO DE COMUNICACIÓN SOCIAL</b>	<b>49,047.80</b>	<b>4,046.46</b>	<b>0.00</b>	<b>53,094.26</b>	<b>53,094.26</b>	<b>0.00</b>
011 01	MEJORAMIENTO DE COMUNICACION SOCIAL	4,365.96	2,834.04	0.00	7,200.00	7,200.00	0.00



# MUNICIPIO DE COQUIMATLAN, COL.

Sistema Integral de Contabilidad Gubernamental

## ESTADO ANALITICO DEL EJERCICIO DEL PRESUPUESTO DE EGRESOS

DEL 1 DE SEPTIEMBRE AL 30 DE SEPTIEMBRE DE 2020

Análisis por: Programa Presupuestario

Clave Presupuestaria	Descripción	Apr Sep-Sep	AyR Sep-Sep	DpC Sep-Sep	Dev Sep-Sep	Pag Sep-Sep	SEJe Sep-Sep
Prog-Prop-TProy-NProyTAct-NAct							
<b>012</b>	<b>MEJORAMIENTO DEL ENTORNO SOCIAL PARA PREVENIR EL DELITO</b>	<b>1,035,695.61</b>	<b>-243,693.49</b>	<b>0.00</b>	<b>792,002.12</b>	<b>675,494.25</b>	<b>0.00</b>
012 01	MEJORAMIENTO DEL ENTORNO SOCIAL PARA PREVENIR EL DELITO	485,740.06	-143,094.19	1,323.00	341,322.87	224,815.00	1,323.00
<b>013</b>	<b>PREVENIR, DETECTAR Y ATENDER LA VULNERABILIDAD Y LA EXCLUSION DE LAS PERSONAS</b>	<b>678,496.44</b>	<b>45,503.56</b>	<b>700,000.00</b>	<b>24,000.00</b>	<b>24,000.00</b>	<b>700,000.00</b>
013 01	PREVENIR, DETECTAR Y ATENDER LA VULNERABILIDAD Y LA EXCLUSION DE LAS PERSONAS	678,496.44	45,503.56	700,000.00	24,000.00	24,000.00	700,000.00
<b>014</b>	<b>PROGRAMA DE GESTION DEL ORDENAMIENTO TERRITORIAL Y HABITAT</b>	<b>382,078.66</b>	<b>21,145.77</b>	<b>0.00</b>	<b>403,224.43</b>	<b>394,113.03</b>	<b>0.00</b>
014 01	PROGRAMA DE GESTION DEL ORDENAMIENTO TERRITORIAL Y HABITAT	20,557.88	12,274.49	-0.10	32,832.47	23,721.07	-0.10
<b>015</b>	<b>PROGRAMA DE MEJORAMIENTO DEL GASTO Y DEUDA PUBLICA</b>	<b>560,173.66</b>	<b>-23,314.37</b>	<b>0.00</b>	<b>536,859.29</b>	<b>529,261.13</b>	<b>0.00</b>
015 01	PROGRAMA DE MEJORAMIENTO DEL GASTO Y DEUDA PUBLICA	75,113.54	-30,611.92	0.00	44,501.62	36,903.46	0.00
<b>016</b>	<b>RESCATAR A JOVENES DE LAS ADICCIONES</b>	<b>25,855.35</b>	<b>-5,199.91</b>	<b>70.76</b>	<b>20,584.68</b>	<b>20,584.68</b>	<b>70.76</b>
016 01	RESCATAR A JOVENES DE LAS ADICCIONES	25,855.35	-5,199.91	70.76	20,584.68	20,584.68	70.76
<b>017</b>	<b>SERVICIOS DE LIMPIEZA Y RECOLECCION DE BASURA</b>	<b>1,425,926.85</b>	<b>189,953.72</b>	<b>19.92</b>	<b>1,615,860.65</b>	<b>1,525,605.01</b>	<b>19.92</b>
017 01	SERVICIOS DE LIMPIEZA Y RECOLECCION DE BASURA	540,570.12	240,574.17	19.92	781,124.37	690,868.73	19.92
<b>018</b>	<b>VIGILANCIA, SEGUIMIENTO, EVALUACION Y CONTROL DE LA ADMINISTRACION PUBLICA MUNICIPAL</b>	<b>180,623.83</b>	<b>-4,660.87</b>	<b>0.00</b>	<b>175,962.96</b>	<b>175,962.96</b>	<b>0.00</b>
018 01	VIGILANCIA, SEGUIMIENTO, EVALUACION Y CONTROL DE LA ADMINISTRACION PUBLICA MUNICIPAL	180,623.83	-4,660.87	0.00	175,962.96	175,962.96	0.00
<b>TOTAL:</b>		<b>4,035,486.42</b>	<b>1,219,675.39</b>	<b>988,516.65</b>	<b>2,752,218.98</b>	<b>2,458,458.51</b>	<b>2,502,942.83</b>



**MUNICIPIO DE COQUIMATLAN, COL.**  
**Sistema Integral de Contabilidad Gubernamental**  
**ESTADO ANALITICO DEL EJERCICIO DEL PRESUPUESTO DE EGRESOS**  
**DEL 1 DE ENERO AL 30 DE SEPTIEMBRE DE 2020**

Análisis por: Programa Presupuestario

Clave Presupuestaria	Descripción	Apr Ene-Sep	AyR Ene-Sep	DpC Ene-Sep	Dev Ene-Sep	Pag Ene-Sep	SEje Ene-Sep
Prog-Prop-TProy-NProyTACT-NAct							
<b>001</b>	<b>APLICACIÓN DE LOS PROCESOS DE ADQUISICIONES CON LA VISION DE EFICACIA Y TRANSPARENCIA</b>	<b>6,466,850.04</b>	<b>-709,915.55</b>	<b>163,540.54</b>	<b>5,593,393.95</b>	<b>5,544,065.51</b>	<b>163,540.54</b>
001 01	APLICACION DE LOS PROCESOS DE ADQUISICIONES CON LA VISION DE EFICACIA Y TRANSPARENCIA	1,660,295.28	-204,044.95	96,305.90	1,359,944.43	1,311,122.63	96,305.90
<b>002</b>	<b>APLICACIÓN DE SISTEMAS MODERNOS DE GESTIÓN PÚBLICA</b>	<b>11,268,497.96</b>	<b>1,608,238.76</b>	<b>320,971.73</b>	<b>12,555,764.99</b>	<b>12,072,037.15</b>	<b>320,971.73</b>
002 01	APLICACION DE SISTEMAS MODERNOS DE GESTION PUBLICA	5,872,905.80	1,271,005.78	193,885.65	6,950,025.93	6,468,164.75	193,885.65
<b>003</b>	<b>CONTAR CON UN PADRON CATASTRAL ACTUALIZADO Y CON INFORMACION SUFICIENTE</b>	<b>784,175.12</b>	<b>-17,100.18</b>	<b>1,649.04</b>	<b>765,425.90</b>	<b>765,425.90</b>	<b>1,649.04</b>
003 01	CONTAR CON UN PADRON CATASTRAL ACTUALIZADO Y CON INFORMACION SUFICIENTE	130,824.00	-19,540.00	1,649.04	109,634.96	109,634.96	1,649.04
<b>005</b>	<b>INFRAESTRUCTURA DE LA INDUSTRIA CULTURAL</b>	<b>330,046.15</b>	<b>-36,809.90</b>	<b>0.00</b>	<b>293,236.25</b>	<b>293,236.25</b>	<b>0.00</b>
005 01	INFRAESTRUCTURA DE LA INDUSTRIA CULTURAL	43,536.82	-23,512.82	0.00	20,024.00	20,024.00	0.00
<b>006</b>	<b>INVERSION EN EQUIPAMIENTO E INFRAESTRUCTURA</b>	<b>11,144,891.05</b>	<b>2,663,485.70</b>	<b>7,181,058.01</b>	<b>2,225,061.65</b>	<b>2,225,061.65</b>	<b>11,583,315.10</b>
006 01	PROGRAMA OBRA PUBLICA DEL EJERCICIO	10,410,166.77	-3,226,994.66	7,183,172.11	0.00	0.00	7,183,172.11
006 02	PROGRAMA OBRA PUBLICA EN EJECUCION DEL EJERCICIO	0.00	5,917,472.74	2,631.21	1,512,584.44	1,512,584.44	4,404,888.30
006 02 0 002	DRENAJE	0.00	4,125,472.74	0.00	1,512,584.44	1,512,584.44	2,612,888.30
006 02 0 002 0 02	SUSTITUCION DE LA RED DE DRENAJE SANITARIO Y DESCARGAS DOMICILIARIAS, PRIMERA ETAPA, EN LA LOCALIDAD DE LA ESPERANZA, COQUIMATLAN, COLIMA.	0.00	4,125,472.74	0.00	1,512,584.44	1,512,584.44	2,612,888.30
006 02 0 007	MEJORAMIENTO DE ALUMBRADO PUBLICO	0.00	1,792,000.00	2,631.21	0.00	0.00	1,792,000.00
006 02 0 007 0 02	REHABILITACION DE ALUMBRADO PUBLICO, ZONA NORTE, CABECERA MUNICIPAL, COQUIMATLAN, COLIMA.	0.00	1,792,000.00	2,631.21	0.00	0.00	1,792,000.00
<b>007</b>	<b>MAJORAMIENTO EN LA APLICACIÓN DE LA NORMATIVIDAD DE LAS LEYES Y REGLAMENTOS</b>	<b>385,931.19</b>	<b>56,773.24</b>	<b>0.00</b>	<b>442,704.43</b>	<b>442,704.43</b>	<b>0.00</b>
007 01	MAJORAMIENTO EN LA APLICACION DE LA NORMATIVIDAD DE LAS LEYES Y REGLAMENTOS	193,654.80	11,537.00	0.00	205,191.80	205,191.80	0.00
<b>008</b>	<b>MANEJO EFICIENTE DE LA DEUDA PUBLICA SOSTENIBLE</b>	<b>1,496,239.32</b>	<b>-280,634.52</b>	<b>-8,196,312.38</b>	<b>9,411,917.18</b>	<b>1,796,643.46</b>	<b>-8,196,312.38</b>
008 01	MANEJO EFICIENTE DE LA DEUDA PUBLICA SOSTENIBLE	1,496,239.32	-280,634.52	-8,196,312.38	9,411,917.18	1,796,643.46	-8,196,312.38
<b>009</b>	<b>MANTENER ADECUADAMENTE LA INFRAESTRUCTURA Y LOS REGISTROS ADMINISTRATIVOS DE LOS PANTEONES</b>	<b>156,868.62</b>	<b>-2,660.72</b>	<b>0.00</b>	<b>154,207.90</b>	<b>154,207.90</b>	<b>0.00</b>
009 01	MANTENER ADECUADAMENTE LA INFRAESTRUCTURA Y LOS REGISTROS ADMINISTRATIVOS DE LOS PANTEONES	57,993.12	-2,147.72	0.00	55,845.40	55,845.40	0.00
<b>010</b>	<b>MANTENIMIENTO ADECUADO EN TIEMPO Y FORMA EN AÉREAS VERDES, PARQUES Y JARDINES</b>	<b>1,078,595.84</b>	<b>-121,752.01</b>	<b>-80,723.45</b>	<b>1,037,567.28</b>	<b>1,037,567.28</b>	<b>-80,723.45</b>
010 01	MANTENIMIENTO ADECUADO EN TIEMPO Y FORMA EN AEREAS VERDES, PARQUES Y JARDINES	201,644.42	-80,751.52	-77,764.16	198,657.06	198,657.06	-77,764.16
<b>011</b>	<b>MEJORAMIENTO DE COMUNICACIÓN SOCIAL</b>	<b>478,070.88</b>	<b>27,554.79</b>	<b>0.00</b>	<b>505,625.67</b>	<b>505,625.67</b>	<b>0.00</b>
011 01	MEJORAMIENTO DE COMUNICACION SOCIAL	41,543.64	21,016.36	0.00	62,560.00	62,560.00	0.00



**MUNICIPIO DE COQUIMATLAN, COL.**  
**Sistema Integral de Contabilidad Gubernamental**  
**ESTADO ANALITICO DEL EJERCICIO DEL PRESUPUESTO DE EGRESOS**  
**DEL 1 DE ENERO AL 30 DE SEPTIEMBRE DE 2020**

Análisis por: Programa Presupuestario

Clave Presupuestaria	Descripción	Apr Ene-Sep	AyR Ene-Sep	DpC Ene-Sep	Dev Ene-Sep	Pag Ene-Sep	SEje Ene-Sep
012	<b>MEJORAMIENTO DEL ENTORNO SOCIAL PARA PREVENIR EL DELITO</b>	<b>10,239,744.85</b>	<b>-582,808.96</b>	<b>62.66</b>	<b>9,656,873.23</b>	<b>9,394,802.81</b>	<b>62.66</b>
012 01	MEJORAMIENTO DEL ENTORNO SOCIAL PARA PREVENIR EL DELITO	5,224,790.23	284,348.67	7,092.66	5,502,046.24	5,239,975.82	7,092.66
013	<b>PREVENIR, DETECTAR Y ATENDER LA VULNERABILIDAD Y LA EXCLUSION DE LAS PERSONAS</b>	<b>5,953,665.04</b>	<b>1,358,550.92</b>	<b>900,000.00</b>	<b>6,412,215.96</b>	<b>6,392,215.96</b>	<b>900,000.00</b>
013 01	PREVENIR, DETECTAR Y ATENDER LA VULNERABILIDAD Y LA EXCLUSION DE LAS PERSONAS	5,953,665.04	1,358,550.92	900,000.00	6,412,215.96	6,392,215.96	900,000.00
014	<b>PROGRAMA DE GESTION DEL ORDENAMIENTO TERRITORIAL Y HABITAT</b>	<b>3,573,470.26</b>	<b>-141,302.78</b>	<b>20,902.10</b>	<b>3,411,265.38</b>	<b>3,395,864.88</b>	<b>20,902.10</b>
014 01	PROGRAMA DE GESTION DEL ORDENAMIENTO TERRITORIAL Y HABITAT	332,109.56	-90,143.16	3,657.71	238,308.69	222,908.19	3,657.71
015	<b>PROGRAMA DE MEJORAMIENTO DEL GASTO Y DEUDA PUBLICA</b>	<b>3,872,251.45</b>	<b>-519,818.41</b>	<b>41,166.56</b>	<b>3,311,266.48</b>	<b>3,281,744.56</b>	<b>41,166.56</b>
015 01	PROGRAMA DE MEJORAMIENTO DEL GASTO Y DEUDA PUBLICA	792,424.16	-555,181.91	0.00	237,242.25	207,720.33	0.00
016	<b>RESCATAR A JOVENES DE LAS ADICCIONES</b>	<b>300,470.59</b>	<b>-106,148.51</b>	<b>4,745.41</b>	<b>189,576.67</b>	<b>189,576.67</b>	<b>4,745.41</b>
016 01	RESCATAR A JOVENES DE LAS ADICCIONES	300,470.59	-106,148.51	4,745.41	189,576.67	189,576.67	4,745.41
017	<b>SERVICIOS DE LIMPIEZA Y RECOLECCION DE BASURA</b>	<b>10,984,884.82</b>	<b>-620,424.18</b>	<b>156,856.17</b>	<b>10,207,604.47</b>	<b>9,919,864.08</b>	<b>156,856.17</b>
017 01	SERVICIOS DE LIMPIEZA Y RECOLECCION DE BASURA	4,149,308.39	-270,604.91	165,275.60	3,713,427.88	3,425,687.49	165,275.60
018	<b>VIGILANCIA, SEGUIMIENTO, EVALUACION Y CONTROL DE LA ADMINISTRACION PUBLICA MUNICIPAL</b>	<b>1,634,653.11</b>	<b>-50,109.30</b>	<b>0.00</b>	<b>1,584,543.81</b>	<b>1,580,635.13</b>	<b>0.00</b>
018 01	VIGILANCIA, SEGUIMIENTO, EVALUACION Y CONTROL DE LA ADMINISTRACION PUBLICA MUNICIPAL	1,634,653.11	-50,109.30	0.00	1,584,543.81	1,580,635.13	0.00
<b>TOTAL:</b>		<b>38,496,225.05</b>	<b>3,954,117.49</b>	<b>284,338.75</b>	<b>37,763,746.70</b>	<b>28,999,148.09</b>	<b>4,686,595.84</b>



# H. Ayuntamiento de Coquimatlán Administración 2018-2021



COQUIMATLÁN

H. Ayuntamiento 2018-2021

	<b>Saldo bancario</b>



**MUNICIPIO DE COQUIMATLAN, COL.**  
Sistema Integral de Contabilidad Gubernamental  
**SALDOS BANCARIOS**

Ejercicio Fiscal: 2020, 1 de Sep - 30 de Sep

Agrupamiento: Banco y Cuenta	Clasificación de Fondo Descripción	Saldo Anterior	Depósitos	Retiros	Saldo Actual
<b>01</b>	<b>FONDOS PROPIOS</b>				
03 - 13711783	BBAJIO 13711783 GASTO CORRIENTE	27,375.23	21,590.26	15,599.12	33,366.37
03 - 14242820	BAJIO 014242820 FONDO INFRAESTRUCTURA DEPORTIVA 2015	7,166,057.66	445,425.65		7,611,483.31
03 - 15056591	BAJIO 15056591 GASTO CORRIENTE 2016	195,727.29	5,430,683.28	6,015,578.93	-389,168.36
03 - 25859687	BAJIO 025859687 MUNICIPIO DE COQUIMATLAN COLIMA INSTITUTO DE LAS MUJERES 2019	0.56	0.28		0.84
03 - 8853483	BAJIO 8853483 FAIS BANOBRAS 2013	2,420,822.43	1,257,797.98	898,386.91	2,780,233.50
	<b>SubTotal (5)</b>	<b>9,809,983.17</b>	<b>7,155,497.45</b>	<b>6,929,564.96</b>	<b>10,035,915.66</b>
<b>02</b>	<b>FONDO III</b>				
02 - 2400906166	SCOTTIABANK 2400906166 FAIS 2012	3.23	0.41		3.64
02 - 2400930709	SCOTTIABANK 2400930709 FAISM 2013	20.71	2.56		23.27
02 - 2400948721	SCOTTIABANK 2400948721 FAISM 2014	58.48	7.20		65.68
02 - 2400979015	SCOTTIABANK 2400979015 FAIS 2015	23.55	2.91		26.46
03 - 14992275	BAJIO 014992275 FAIS 2016	515.75	81.00		596.75
03 - 17928466	BAJIO 017928466 MUNICIPIO COQUIMATLAN FAIS 2017	79.71	13.26		92.97
03 - 20805008	BAJIO 020805008 MUNICIPIO DE COQUIMATLAN FAIS 2018	71.24	11.84		83.08
03 - 24051047	BAJIO 24051047 FAIS 2019	-2,709,426.19	3.12	3.33	-2,709,426.40
03 - 27414572	BAJIO 27414572 FAIS 2020	7,733,069.73	1,458,246.59		9,191,316.32
	<b>SubTotal (9)</b>	<b>5,024,416.21</b>	<b>1,458,368.89</b>	<b>3.33</b>	<b>6,482,781.77</b>
<b>03</b>	<b>FONDO IV</b>				
02 - 2400983098	SCOTTIABANK 02400983098 FORTAMUN 2015	7.08	0.88		7.96
03 - 13715420	BAJIO 13715420 FORTAMUN		8,300.78	8,300.78	
03 - 14992309	BAJIO 01992309 MUNICIPIO COQUI COL FORTAMUN 2016	304.36	47.80		352.16
03 - 20805289	BAJIO 020805289 MUNICIPIO DE COQUIMATLAN COLIMA FORTAMUN 2018	2,262.88	124.48		2,387.36
03 - 24050783	BAJIO 24050783 FORTAMUN 2019	1,335,155.27	15.09		1,335,170.36
03 - 27414903	BAJIO 27414903 FORTAMUN 2020	1,660,180.45	1,245,617.32	528,682.55	2,377,115.22
	<b>SubTotal (6)</b>	<b>2,997,910.04</b>	<b>1,254,106.35</b>	<b>536,983.33</b>	<b>3,715,033.06</b>
<b>04</b>	<b>PROGRAMAS FEDERALES</b>				
02 - 2400963607	SCOTTIABANK 2400963607 PROGRAMA FOPEDEP 2014		0.01		0.01
02 - 2400852996	SCOTTIABANK 2400852996 HABITAT 2010	9.56	1.36		10.92
02 - 2400915084	SCOTTIABANK 2400915084 TRES POR UNO 2013	15.59	1.93		17.52
02 - 2400944580	SCOTTIABANK 2400944580	2.36	0.30		2.66
02 - 24009445809	SCOTTIABANK 24009445809 PRAH PREVENCIÓN	2.36	0.30		2.66



MUNICIPIO DE COQUIMATLAN, COL.  
Sistema Integral de Contabilidad Gubernamental  
SALDOS BANCARIOS

Ejercicio Fiscal: 2020, 1 de Sep - 30 de Sep

Agrupamiento: Banco y Cuenta	Clasificación de Fondo Descripción	Saldo Anterior	Depósitos	Retiros	Saldo Actual
02 - 2424936839	SCOTTIABANK 02424936839 HABITAT 2013	2.05	0.26		2.31
02 - 2424944661	SCOTTIABANK 02424944661 FDO. APORTACIONES FORT. ENT. FED.	6.69	0.83		7.52
02 - 2400968137	SCOTTIABANK 02400968137 ACT. COMIENDO SANO COQUIMATLAN	50.67	12.12		62.79
02 - 2400968145	SCOTTIABANK 2400968145 PREP 2014	6.30	1.51		7.81
02 - 2400972363	SCOTTIABANK 2400972363 CONTINGENCIAS ECONOMICAS 2014	4.41	0.55		4.96
02 - 2400983101	SCOTTIABANK 2400983101 INFRAESTRUCTURA DEPORTIVA	2.19	0.52		2.71
02 - 2400983136	SCOTTIABANK 2400983136 FOPADM 2015	-5,499,903.26	4.39		-5,499,898.87
03 - 15924194	BAJIO 015924194 FAIMS BANOBRAS ANTICIPO	277.70	46.17		323.87
03 - 16579948	BAJIO 3X1 PARA MIGRANTES 2016	74.23	12.34		86.57
03 - 16579575	BAJIO 016579575 INFRAESTRUCTURA PARA EL HABITAT 2016	-1,850.59	0.27	232.00	-2,082.32
03 - 18700112	BAJIO MUNICIPIO DE COQUIMATLAN COLIMA FORTALECE 2017	2,402.87	377.39		2,780.26
03 - 19258813	BAJIO MUNICIPIO DE COQUIMATLAN COLIMA FORTALECE 2 2017	568.55	178.58		747.13
03 - 19878222	BAJIO 19878222 MUNICIPIO DE COQUIMATLAN COLIMA PROAGUA 2017 APAUR	0.62	0.20		0.82
03 - 19394378	BAJIO 19394378 MUNICIPIO DE COQUIMATLAN COLIMA 3X1 PARA MIGRANTES 2017	-1,855.93	0.02	232.00	-2,087.91
03 - 21530035	BAJIO 21530035 MUNICIPIO DE COQUIMATLAN COLIMA FONDO DE PROYECTOS DE DESARROLLO REGIONAL 2018	1,995.36	313.39		2,308.75
03 - 25241191	BAJIO PROGRAMA PROAGUA APAUR 2019	-772,160.69	0.28		-772,160.41
03 - 25241472	BAJIO 25241472 PORAGUA APARURAL 2019	-137,308.03	0.03	232.00	-137,540.00
03 - 25241076	BAJIO 25241076 MUNIC COQUIM COL APARTADO URBANO	-1,158,242.56	0.40		-1,158,242.16
03 - 25241290	BAJIO 25241290 MUNICIPIO DE COQUIMATLAN PROAGUA 2019 RURAL REC FEDERACILES	-322,525.79	0.06		-322,525.73
03 - 25859689	BAJIO 025859689 MUNICIPIO DE COQUIMATLAN INSTITUTO DE LA MUJER 2019	0.56	0.28		0.84
03 - 29049301	BAJIO 029049301 M UNICIPIO DE COQUIMATLAN COL PROAGUA APARURAL 2020	1,735,684.08	1,634.27	162,933.96	1,574,384.39
03 - 29049202	BAJIO 029049202 MUNICIPIO DE COQUIMATLAN COL PROAGUA APARURAL 2020 FEDERAL	505,126.82	471.75	108,622.65	396,975.92
	<b>SubTotal (27)</b>	<b>-5,647,613.88</b>	<b>3,059.51</b>	<b>272,252.61</b>	<b>-5,916,806.98</b>
	<b>Total (47)</b>	<b>12,184,695.54</b>	<b>9,871,032.20</b>	<b>7,738,804.23</b>	<b>14,316,923.51</b>



**H. Ayuntamiento de Coquimatlán  
Administración 2018-2021**




**COQUIMATLÁN**

H. AYUNTAMIENTO 2018-2021

	Indicadores de Postura Fiscal





MUNICIPIO DE COQUIMATLAN, COL.  
Sistema Integral de Contabilidad Gubernamental  
INDICADORES DE POSTURA FISCAL  
DEL 1 DE ENERO AL 30 DE SEPTIEMBRE DE 2020

Concepto	Estimado	Devengado	Pagado <sup>3</sup>
<b>I. Ingresos Presupuestarios(I=1+2)</b>			
1. Ingresos del Gobierno de la Entidad Federativa <sup>1</sup>	78,535,968.53	83,939,480.12	83,939,480.12
2. Ingresos del Sector Paraestatal <sup>1</sup>			
<b>II. Egresos Presupuestarios(II=3+4)</b>			
3. Egresos del Gobierno de la Entidad Federativa <sup>2</sup>	70,149,306.29	67,758,251.20	58,991,279.29
4. Egresos del Sector Paraestatal <sup>2</sup>			
<b>III. Balance Presupuestario(Superávit o Déficit)(III = I - II)</b>	<b>8,386,662.24</b>	<b>16,181,228.92</b>	<b>24,948,200.83</b>

Concepto	Estimado	Devengado	Pagado <sup>3</sup>
<b>III. Balance Presupuestario(Superávit o Déficit)</b>	<b>8,386,662.24</b>	<b>16,181,228.92</b>	<b>24,948,200.83</b>
<b>IV. Intereses, Comisiones y Gastos de la Deuda</b>	<b>696,521.68</b>	<b>457,324.03</b>	<b>457,324.03</b>
<b>V. Balance Primario(Superávit o Déficit)(V = III - IV)</b>	<b>7,690,140.56</b>	<b>15,723,904.89</b>	<b>24,490,876.80</b>

Concepto	Estimado	Devengado	Pagado <sup>3</sup>
<b>A. Financiamiento</b>	<b>0.00</b>	<b>0.00</b>	<b>0.00</b>
<b>B. Amortización de la Deuda</b>	<b>608,535.65</b>	<b>478,627.32</b>	<b>478,627.32</b>
<b>C. Endeudamiento o desendeudamiento(C = A - B)</b>	<b>-608,535.65</b>	<b>-478,627.32</b>	<b>-478,627.32</b>

1. Los Ingresos que se presentan son los ingresos presupuestario totales sin incluir los ingresos por financiamientos. Los Ingresos del Gobierno de la Entidad Federativa corresponden a los del Poder Ejecutivo, Legislativo Judicial y Autónomos.
2. Los egresos que se presentan son los egresos presupuestarios totales sin incluir los egresos por amortización. Los egresos del Gobierno de la Entidad Federativa corresponden a los del Poder Ejecutivo, Legislativo, Judicial y Órganos Autónomos.
3. Para Ingresos se reportan los ingresos recaudados; para egresos se reportan los egresos pagados.



# H. Ayuntamiento de Coquimatlán Administración 2018-2021



COQUIMATLÁN

H. Ayuntamiento 2018-2021

	<b>Análisis de saldo</b>




**MUNICIPIO DE COQUIMATLAN, COL.**  
**Sistema Integral de Contabilidad Gubernamental**  
**ANALISIS DE SALDOS CONTABLES**  
**DEL 1 DE ENERO AL 30 DE SEPTIEMBRE DE 2020**

Descripción	Saldo Anterior		Movimientos		Saldo Actual	
	Debe	Haber	Debe	Haber	Debe	Haber
<b>ACTIVO</b>	<b>186,298,159.75</b>	<b>0.00</b>	<b>111,042,466.65</b>	<b>94,832,194.53</b>	<b>202,508,431.87</b>	<b>0.00</b>
<b>ACTIVO CIRCULANTE</b>	<b>38,570,597.13</b>	<b>0.00</b>	<b>107,828,681.38</b>	<b>93,594,552.70</b>	<b>52,804,725.81</b>	<b>0.00</b>
<b>EFFECTIVO Y EQUIVALENTES</b>	<b>16,536,084.64</b>	<b>0.00</b>	<b>104,281,009.61</b>	<b>89,964,089.60</b>	<b>30,853,004.65</b>	<b>0.00</b>
<b>EFFECTIVO</b>	<b>0.00</b>	<b>0.00</b>	<b>57,653.18</b>	<b>57,653.18</b>	<b>0.00</b>	<b>0.00</b>
<b>FONDOS DE CAJA</b>	<b>0.00</b>	<b>0.00</b>	<b>57,653.18</b>	<b>57,653.18</b>	<b>0.00</b>	<b>0.00</b>
PAGO EFFECTIVO PAGO DE NOMINAS	0.00	0.00	57,653.18	57,653.18	0.00	0.00
<b>BANCOS/ TESORERIA</b>	<b>16,524,094.14</b>	<b>0.00</b>	<b>104,219,260.43</b>	<b>89,902,340.42</b>	<b>30,841,014.15</b>	<b>0.00</b>
<b>CUENTAS BANCARIAS TESORERIA MUNICIPAL</b>	<b>16,524,094.14</b>	<b>0.00</b>	<b>104,219,260.43</b>	<b>89,902,340.42</b>	<b>30,841,014.15</b>	<b>0.00</b>
RECURSOS PROPIOS/ GASTOS CORRIENTES	0.00	3,591,540.29	0.00	0.00	0.00	3,591,540.29
RECURSOS FAISM	3,683,070.79	0.00	92.60	0.00	3,683,163.39	0.00
RECURSOS FORTAMUN	678,124.37	0.00	0.00	0.00	678,124.37	0.00
RECURSOS DE PROGRAMAS FEDERALES	14,491,983.68	0.00	92,920,896.80	81,384,302.89	26,028,577.59	0.00
OTROS RECURSOS	1,262,455.59	0.00	11,298,271.03	8,518,037.53	4,042,689.09	0.00
<b>DEPOSITOS DE FONDOS DE TERCEROS EN GARANTÍA Y/O ADMINISTRACION</b>	<b>11,990.50</b>	<b>0.00</b>	<b>4,096.00</b>	<b>4,096.00</b>	<b>11,990.50</b>	<b>0.00</b>
<b>DEPÓSITOS DE FONDOS DE TERCEROS EN GARANTÍA</b>	<b>11,990.50</b>	<b>0.00</b>	<b>4,096.00</b>	<b>4,096.00</b>	<b>11,990.50</b>	<b>0.00</b>
FLORENCIO LARIOS GAYTAN S.A DE C.V.	15,000.00	0.00	0.00	0.00	15,000.00	0.00
SRIA. DESARROLLO RURAL	2,000.00	0.00	0.00	0.00	2,000.00	0.00
IKON COPIROYAL S.A. DE C.V.	977.50	0.00	0.00	0.00	977.50	0.00
COMISION FEDERAL DE ELECTRICIDAD	748.00	0.00	0.00	0.00	748.00	0.00
PILAR ORTIZ MARQUEZ	0.00	6,735.00	4,096.00	4,096.00	0.00	6,735.00
<b>DERECHOS A RECIBIR EFFECTIVO O EQUIVALENTES</b>	<b>19,894,124.60</b>	<b>0.00</b>	<b>2,217,479.94</b>	<b>2,300,271.27</b>	<b>19,811,333.27</b>	<b>0.00</b>
<b>CUENTAS POR COBRAR A CORTO PLAZO</b>	<b>1,829,194.69</b>	<b>0.00</b>	<b>461,740.34</b>	<b>1,048,609.28</b>	<b>1,242,325.75</b>	<b>0.00</b>
<b>CUENTAS POR COBRAR A EMPLEADOS Y FUNCIONARIOS</b>	<b>1,829,194.69</b>	<b>0.00</b>	<b>461,740.34</b>	<b>1,048,609.28</b>	<b>1,242,325.75</b>	<b>0.00</b>
CUENTAS POR COBRAR DE INTEGRANTES DEL CABILDO	341,442.72	0.00	55,690.00	194,180.52	202,952.20	0.00
CUENTAS POR COBRAR DE FUNCIONARIOS	437,131.42	0.00	76,451.38	239,531.11	274,051.69	0.00
CUENTAS POR COBRAR DE TRABAJADORES SINDICALIZADOS	589,490.97	0.00	161,247.97	451,437.79	299,301.15	0.00
CUENTAS POR COBRAR DE POLICIAS	216,294.18	0.00	141,744.10	137,303.73	220,734.55	0.00
CUENTAS POR COBRAR DE DELEGACION	202,200.22	0.00	2,000.00	1,549.24	202,650.98	0.00
CUENTAS POR COBRAR REINSTALADOS	1,000.00	0.00	0.00	0.00	1,000.00	0.00
CUENTAS POR COBRAR EMPLEADOS DEL DIF	41,635.18	0.00	24,606.89	24,606.89	41,635.18	0.00
<b>DEUDORES DIVERSOS POR COBRAR A CORTO PLAZO</b>	<b>985,352.29</b>	<b>0.00</b>	<b>50,628.47</b>	<b>196,535.19</b>	<b>839,445.57</b>	<b>0.00</b>



**MUNICIPIO DE COQUIMATLAN, COL.**  
**Sistema Integral de Contabilidad Gubernamental**  
**ANALISIS DE SALDOS CONTABLES**  
**DEL 1 DE ENERO AL 30 DE SEPTIEMBRE DE 2020**

Descripción	Saldo Anterior		Movimientos		Saldo Actual		Haber
	Debe	Haber	Debe	Haber	Debe	Haber	
<b>DEUDORES DIVERSOS POR RESPONSABILIDADES DE FUNCIONARIOS Y EMPLEADOS</b>	<b>79,072.75</b>	<b>0.00</b>	<b>20,467.80</b>	<b>58,467.81</b>	<b>41,072.74</b>	<b>0.00</b>	
JUAN MANUEL OROZCO LOMELI	13,000.00	0.00	0.00	13,000.00	0.00	0.00	0.00
PEDRO SALOME GALARZA FLORES	3,889.93	0.00	0.00	0.00	3,889.93	0.00	0.00
ROSARIO YAZMIN RINCON DELGADO	15,000.01	0.00	0.00	15,000.01	0.00	0.00	0.00
MICHEL RAMOS RAMON ALEJANDRO	14,500.01	0.00	0.00	0.00	14,500.01	0.00	0.00
MERAZ SANCHEZ HIMELDA	5,000.00	0.00	0.00	5,000.00	0.00	0.00	0.00
MARIA PLONEDA OROZCO	3,000.00	0.00	0.00	0.00	3,000.00	0.00	0.00
SILVIA MEJIA NAVARRO	1,000.00	0.00	0.00	1,000.00	0.00	0.00	0.00
CRUZ NAVARRO RAFAEL	4,000.00	0.00	0.00	4,000.00	0.00	0.00	0.00
RIGOBERTO CHAVIRA VAZQUEZ	3,500.00	0.00	0.00	0.00	3,500.00	0.00	0.00
JAVIER GEORGE OROZCO	0.00	2,017.21	0.00	0.00	0.00	2,017.21	0.00
JESUS CANDELARIO POLANCO LARIOS	200.00	0.00	20,467.80	20,467.80	200.00	0.00	0.00
MOLINA SALAZAR ESMERALDA	2,000.01	0.00	0.00	0.00	2,000.01	0.00	0.00
J. GUADALUPE MENDEZ JALOMO	3,000.00	0.00	0.00	0.00	3,000.00	0.00	0.00
OSCAR ORTIZ PADILLA	13,000.00	0.00	0.00	0.00	13,000.00	0.00	0.00
<b>DEUDORES DIVERSOS POR GASTOS A COMPROBAR</b>	<b>733,123.97</b>	<b>0.00</b>	<b>30,160.67</b>	<b>138,067.38</b>	<b>625,217.26</b>	<b>0.00</b>	
MARTHA LAURA ORTEGA DELGADO	2,967.28	0.00	0.00	2,967.28	0.00	0.00	0.00
JOSE JUAN MICHEL RAMIREZ	4,892.65	0.00	0.00	4,892.65	0.00	0.00	0.00
SALVADOR MONTAÑO GUZMAN	39,100.26	0.00	0.00	0.00	39,100.26	0.00	0.00
MICHEL RAMOS RAMON ALEJANDRO	89,608.60	0.00	0.00	0.00	89,608.60	0.00	0.00
ROSALLES ACOSTA SILVIA	7,600.00	0.00	0.00	0.00	7,600.00	0.00	0.00
ZENAIDO HERNANDEZ ESTRADA	25,502.00	0.00	0.00	16,696.93	8,805.07	0.00	0.00
AGUILA DELGADO EDGAR ELEAZAR	6,347.59	0.00	0.00	0.00	6,347.59	0.00	0.00
NESTOR LOPEZ GONZALEZ	51.97	0.00	0.00	0.00	51.97	0.00	0.00
RAMON NAVARRO OSORIO	5,700.00	0.00	0.00	0.00	5,700.00	0.00	0.00
JUAN CARLOS DECENA MENDEZ	670.02	0.00	0.00	0.00	670.02	0.00	0.00
VIRIDIANA RODRIGUEZ LOPEZ	1,498.71	0.00	0.00	1,498.71	0.00	0.00	0.00
MANZO PEREZ PABLO JAVIER	2,000.00	0.00	0.00	2,000.00	0.00	0.00	0.00
WILIBALDO EPITACIO GUTIERREZ DUEÑAS	65,097.47	0.00	0.00	60,000.00	5,097.47	0.00	0.00
JOSE GUADALUPE RIOS LARIOS	0.02	0.00	0.00	0.00	0.02	0.00	0.00
FLORENCIO LOPEZ CARDENAS	2,510.00	0.00	0.00	0.00	2,510.00	0.00	0.00
SALVADOR FUENTES PEDROZA	13,352.60	0.00	0.00	0.00	13,352.60	0.00	0.00
KARINA GUADALUPE SALAZAR CHAVEZ	108,935.19	0.00	0.00	0.00	108,935.19	0.00	0.00
SERGIO ALEJANDRO POLANCO CABELLOS	0.00	1,854.31	0.00	0.00	0.00	1,854.31	0.00
MARIA NEGRETE GAITAN	25,000.00	0.00	0.00	0.00	25,000.00	0.00	0.00



MUNICIPIO DE COQUIMATLAN, COL.  
Sistema Integral de Contabilidad Gubernamental  
ANALISIS DE SALDOS CONTABLES  
DEL 1 DE ENERO AL 30 DE SEPTIEMBRE DE 2020

Descripción	Saldo Anterior		Movimientos		Saldo Actual	
	Debe	Haber	Debe	Haber	Debe	Haber
ORTEGA VILLASEÑOR JOSE LUCAS	23,598.87	0.00	0.00	0.00	23,598.87	0.00
PEDRO FABIAN CASTILLO VALDEZ	31,302.42	0.00	0.00	0.00	31,302.42	0.00
ALEJANDRO CEBALLOS QUIROZ	33.12	0.00	0.00	0.00	33.12	0.00
ROBERTO ESPINOZA MORFIN	15,808.00	0.00	0.00	0.00	15,808.00	0.00
MENDEZ GONZALEZ OCTAVIO	2,000.00	0.00	0.00	0.00	2,000.00	0.00
FLORA MIREYA UREÑA JARA	0.00	0.20	0.00	0.00	0.00	0.20
OCTAVIO MENDEZ GONZALEZ	0.00	26,052.00	16,500.00	16,500.00	0.00	26,052.00
KARINA MARISOL HEREDIA GUZMAN	48,364.50	0.00	0.00	0.00	48,364.50	0.00
RAMIRO TOSCANO SANCHEZ	6,387.00	0.00	0.00	0.00	6,387.00	0.00
PEDRO SALOME GALARZA FLORES	825.00	0.00	0.00	0.00	825.00	0.00
CORTES POLANCO ERNESTO	3,103.00	0.00	0.00	0.00	3,103.00	0.00
MACIAS JORGE ALEJANDRO	8,300.00	0.00	0.00	0.00	8,300.00	0.00
HECTOR MARTINEZ BENITEZ	7,848.00	0.00	0.00	0.00	7,848.00	0.00
LINO CASTELLANOS ORLANDO	93,913.52	0.00	0.00	0.00	93,913.52	0.00
CRUZ MAGAÑA EDSON FELIPE	931.28	0.00	0.00	0.00	931.28	0.00
JESUS LOPEZ GARCIA	11,301.85	0.00	0.00	0.00	11,301.85	0.00
JOSE IGNACIO GONZALEZ CARRILLO	500.00	0.00	0.00	0.00	500.00	0.00
PIZANO PEREZ MAYRA CITLALI	99,522.33	0.00	0.00	22,469.81	77,052.52	0.00
GUSTAVO OROZCO REYES	0.00	160.67	160.67	0.00	0.00	0.00
EUGENIA MARGARITA JIMENEZ COBIAN	2,057.90	0.00	0.00	0.00	2,057.90	0.00
ESTEBAN AVALOS VAZQUEZ	3,500.00	0.00	0.00	0.00	3,500.00	0.00
J INES ROSALES QUINTERO	1,000.00	0.00	0.00	0.00	1,000.00	0.00
FERNANDO RAUL ARIAS DUEÑAS	60.00	0.00	500.00	0.00	560.00	0.00
JOSE GUADALUPE BENAVIDES FLORIAN	0.00	0.00	13,000.00	11,042.00	1,958.00	0.00
<b>OTROS DEUDORES DIVERSOS</b>	<b>173,155.57</b>	<b>0.00</b>	<b>0.00</b>	<b>0.00</b>	<b>173,155.57</b>	<b>0.00</b>
AVILA CAPRISTO GILBERTO	4,196.92	0.00	0.00	0.00	4,196.92	0.00
HERNANDEZ BARREDA J. CRUZ	4,196.92	0.00	0.00	0.00	4,196.92	0.00
HERNANDEZ BARREDA J. FRANCISCO	8,393.89	0.00	0.00	0.00	8,393.89	0.00
MARTINEZ ORTEGA NORMA LORENA	5,241.47	0.00	0.00	0.00	5,241.47	0.00
CASTILLO MENDEZ ELIAS ALBERTO	8,215.72	0.00	0.00	0.00	8,215.72	0.00
PADILLA SANDOVAL PEDRO	7,499.48	0.00	0.00	0.00	7,499.48	0.00
BRIZUELA MIRANDA FRANCISCO	2,855.58	0.00	0.00	0.00	2,855.58	0.00
SALVADOR CEJA CHAVIRA	8,999.77	0.00	0.00	0.00	8,999.77	0.00
RENE TEJADA DENIZ	2,499.79	0.00	0.00	0.00	2,499.79	0.00
MA ELVA MEZA NAVA	3,000.00	0.00	0.00	0.00	3,000.00	0.00
LUCIANO RAYAS RAMOS	2,800.00	0.00	0.00	0.00	2,800.00	0.00
VICTOR SAUCEDO NUÑEZ	1,500.00	0.00	0.00	0.00	1,500.00	0.00



MUNICIPIO DE COQUIMATLAN, COL.  
Sistema Integral de Contabilidad Gubernamental  
ANALISIS DE SALDOS CONTABLES  
DEL 1 DE ENERO AL 30 DE SEPTIEMBRE DE 2020

Descripción	Saldo Anterior		Movimientos		Saldo Actual	
	Debe	Haber	Debe	Haber	Debe	Haber
ERNESTINA RAMOS CASTILLO	1,799.87	0.00	0.00	0.00	1,799.87	0.00
MARIA LOPEZ MORENO	1,799.86	0.00	0.00	0.00	1,799.86	0.00
BELINDA HERNANDEZ CHINA	2,949.01	0.00	0.00	0.00	2,949.01	0.00
BERTHA VALENCIA MORALES	2,000.00	0.00	0.00	0.00	2,000.00	0.00
JOSE LUIS CARDENAS DE LA TORRE	10,000.00	0.00	0.00	0.00	10,000.00	0.00
YOLANDA AGUILAR BEAS	3,000.00	0.00	0.00	0.00	3,000.00	0.00
DIOCELINA AGUIRRE HERNANDEZ	1,000.00	0.00	0.00	0.00	1,000.00	0.00
FRANCISCO CORDOBA PEDRAZA	2,000.00	0.00	0.00	0.00	2,000.00	0.00
MA IRMA LETICIA MUÑOZ	2,508.31	0.00	0.00	0.00	2,508.31	0.00
MA DEL REFUGIO AVALOS LOPEZ	1,500.00	0.00	0.00	0.00	1,500.00	0.00
JOSE MANUEL DIAZ DIAZ	500.00	0.00	0.00	0.00	500.00	0.00
SILVIA MARTINEZ MILANEZ	2,000.00	0.00	0.00	0.00	2,000.00	0.00
FRANCISCO TOSCANO ROJO	3,000.00	0.00	0.00	0.00	3,000.00	0.00
MATILDE ALEJANDREZ LOPEZ	1,600.00	0.00	0.00	0.00	1,600.00	0.00
JESUS MENDOZA RUIZ	1,000.00	0.00	0.00	0.00	1,000.00	0.00
SIMON RODRIGUEZ SANDOVAL	4,500.00	0.00	0.00	0.00	4,500.00	0.00
MARGARITA CRUZ CAZARES	600.00	0.00	0.00	0.00	600.00	0.00
VENTURINO MACIAS MENDOZA	2,000.00	0.00	0.00	0.00	2,000.00	0.00
MODESTA MARTINEZ RODRIGUEZ	2,000.00	0.00	0.00	0.00	2,000.00	0.00
GUILLERMINA ALCARAZ ROBLES	1,000.00	0.00	0.00	0.00	1,000.00	0.00
MARIA DE LOS ANGELES SOTO	1,500.00	0.00	0.00	0.00	1,500.00	0.00
SANDRA ROMERO MANCILLA	1,500.00	0.00	0.00	0.00	1,500.00	0.00
MARISOL VENTURA CHAVEZ	1,500.00	0.00	0.00	0.00	1,500.00	0.00
NARCISO LEON RUIZ	2,000.00	0.00	0.00	0.00	2,000.00	0.00
ISABEL JUAREZ PATILA	3,000.00	0.00	0.00	0.00	3,000.00	0.00
JUAN SOLIS GALINDO	1,249.97	0.00	0.00	0.00	1,249.97	0.00
OSCAR GARCIA SILVA	5,000.00	0.00	0.00	0.00	5,000.00	0.00
JESUS FERNANDO HEREDIA	3,250.01	0.00	0.00	0.00	3,250.01	0.00
J JESUS SOSA LARIOS	3,750.00	0.00	0.00	0.00	3,750.00	0.00
MA DOLORES RUIZ PEREZ	3,749.00	0.00	0.00	0.00	3,749.00	0.00
MA DE LOURDES POLANCO GONZALEZ	4,000.00	0.00	0.00	0.00	4,000.00	0.00
PEDRO CARDENAS CERVANTES	2,500.00	0.00	0.00	0.00	2,500.00	0.00
ISAIAS PRADO SILVA	4,000.00	0.00	0.00	0.00	4,000.00	0.00
MA MAGDALENA MOPRENO	2,500.00	0.00	0.00	0.00	2,500.00	0.00
FIDELINA LEMUS GONZALEZ	5,000.00	0.00	0.00	0.00	5,000.00	0.00
MA DEL REFUGIO VILLASEÑOR	4,500.00	0.00	0.00	0.00	4,500.00	0.00
LEONARDO GONZAGA BALTAZAR	3,000.00	0.00	0.00	0.00	3,000.00	0.00



**MUNICIPIO DE COQUIMATLAN, COL.**  
**Sistema Integral de Contabilidad Gubernamental**  
**ANÁLISIS DE SALDOS CONTABLES**  
**DEL 1 DE ENERO AL 30 DE SEPTIEMBRE DE 2020**

Descripción	Saldo Anterior		Movimientos		Saldo Actual	
	Debe	Haber	Debe	Haber	Debe	Haber
GABRIEL MAGAÑA	10,000.00	0.00	0.00	0.00	10,000.00	0.00
ELIZABETH JACOBO PEREZ	5,000.00	0.00	0.00	0.00	5,000.00	0.00
<b>INGRESOS POR RECUPERAR A CORTO PLAZO</b>	<b>0.00</b>	<b>0.00</b>	<b>1,000,000.00</b>	<b>0.00</b>	<b>1,000,000.00</b>	<b>0.00</b>
<b>INGRESOS DEVENGADOS POR PARTICIPACIONES Y APORTACIONES FEDERALES</b>	<b>0.00</b>	<b>0.00</b>	<b>1,000,000.00</b>	<b>0.00</b>	<b>1,000,000.00</b>	<b>0.00</b>
CONVENIOS	0.00	0.00	1,000,000.00	0.00	1,000,000.00	0.00
<b>DEUDORES POR ANTIPOSIOS DE TESORERIA A CORTO PLAZO</b>	<b>15,762.12</b>	<b>0.00</b>	<b>210,852.13</b>	<b>193,201.22</b>	<b>33,413.03</b>	<b>0.00</b>
<b>DEUDORES POR FONDOS REVOLVENTES</b>	<b>15,762.12</b>	<b>0.00</b>	<b>210,852.13</b>	<b>193,201.22</b>	<b>33,413.03</b>	<b>0.00</b>
PRESIDENCIA MUNICIPAL	0.00	5,017.93	33,451.32	33,451.32	0.00	5,017.93
OFICIALÍA MAYOR	12,601.47	0.00	177,400.81	159,409.90	30,592.38	0.00
TESORERIA MUNICIPAL	12,999.75	0.00	0.00	340.00	12,659.75	0.00
DEPENDENCIAS SERVICIOS PÚBLICOS	110.35	0.00	0.00	0.00	110.35	0.00
DEPENDENCIAS OBRAS PÚBLICAS Y/O DESARROLLO URBANO	0.00	4,931.52	0.00	0.00	0.00	4,931.52
<b>PRESTAMOS OTORGADOS A CORTO PLAZO</b>	<b>17,063,815.50</b>	<b>0.00</b>	<b>494,259.00</b>	<b>861,925.58</b>	<b>16,696,148.92</b>	<b>0.00</b>
<b>PRÉSTAMOS AL SECTOR PÚBLICO</b>	<b>17,063,815.50</b>	<b>0.00</b>	<b>494,259.00</b>	<b>861,925.58</b>	<b>16,696,148.92</b>	<b>0.00</b>
PRÉSTAMOS PARA ENTIDADES DE LA ADMINISTRACIÓN PARAMUNICIPAL	17,063,815.50	0.00	494,259.00	861,925.58	16,696,148.92	0.00
<b>DERECHOS A RECIBIR BIENES O SERVICIOS</b>	<b>2,140,387.89</b>	<b>0.00</b>	<b>1,330,191.83</b>	<b>1,330,191.83</b>	<b>2,140,387.89</b>	<b>0.00</b>
<b>ANTIPOSI A PROVEEDORES POR ADQUISICIÓN DE BIENES Y PRESTACIÓN DE SERVICIOS A CORTO PLAZO</b>	<b>1,598,685.76</b>	<b>0.00</b>	<b>92,550.00</b>	<b>92,550.00</b>	<b>1,598,685.76</b>	<b>0.00</b>
<b>ANTIPOSI A PROVEEDORES POR ADQUISICIÓN DE BIENES DE CONSUMO</b>	<b>1,387,911.29</b>	<b>0.00</b>	<b>92,550.00</b>	<b>92,550.00</b>	<b>1,387,911.29</b>	<b>0.00</b>
OMETEOTL LEON URIBE CASTILLO	150,000.00	0.00	0.00	0.00	150,000.00	0.00
SIRIA SARAI ESPINOSA OSEGUERA	278,920.13	0.00	0.00	0.00	278,920.13	0.00
ARTURO VAZQUEZ LANGARICA	0.00	0.00	49,650.00	49,650.00	0.00	0.00
RAFAEL MENDOZA GODINEZ	16,000.00	0.00	0.00	0.00	16,000.00	0.00
PLASENCIA ACUEDUCTO SA DE CV	6,370.00	0.00	0.00	0.00	6,370.00	0.00
FLORENCIO MENDEZ GUTIERREZ	5,000.00	0.00	0.00	0.00	5,000.00	0.00
MA. CARMEN RAMIREZ BARRERA	35,825.00	0.00	0.00	0.00	35,825.00	0.00
NETZAHUALCOYOTL AMEZCUA RENTERIA	24,000.00	0.00	0.00	0.00	24,000.00	0.00
JAVIER GONZALEZ CHAVEZ	47,425.30	0.00	2,900.00	2,900.00	47,425.30	0.00
CARLOS MUÑOZ DEL RIO	38,999.86	0.00	0.00	0.00	38,999.86	0.00
PEDRO MICHEL COBIAN	16,109.00	0.00	0.00	0.00	16,109.00	0.00
PLAYERAS Y CAMISAS DE COLIMA S. DE R.L. DE C.V.	162,946.72	0.00	0.00	0.00	162,946.72	0.00
JOSE GUADALUPE PALACIOS GALVAN	17,917.36	0.00	0.00	0.00	17,917.36	0.00



**MUNICIPIO DE COQUIMATLAN, COL.**  
**Sistema Integral de Contabilidad Gubernamental**  
**ANALISIS DE SALDOS CONTABLES**  
**DEL 1 DE ENERO AL 30 DE SEPTIEMBRE DE 2020**

Descripción	Saldo Anterior		Movimientos		Saldo Actual	
	Debe	Haber	Debe	Haber	Debe	Haber
FLORENCIO LARIOS GAYTAN S.A DE C.V.	10,000.00	0.00	0.00	0.00	10,000.00	0.00
BOGAR GERZAIN VALDOVINOS GIL	0.00	0.20	40,000.00	40,000.00	0.00	0.20
ERNESTO RAMOS LOPEZ	2,250.00	0.00	0.00	0.00	2,250.00	0.00
FERNANDO ORTIZ PEREZ	6,090.00	0.00	0.00	0.00	6,090.00	0.00
STAR PUBLICIDAD E IMPRESION, S.A. DE C.V.	24,630.28	0.00	0.00	0.00	24,630.28	0.00
JUAN GABRIEL NUÑEZ BAUTISTA	67,312.00	0.00	0.00	0.00	67,312.00	0.00
JOSE TORRES GARCIA	0.00	18,532.16	0.00	0.00	0.00	18,532.16
MACIAS JORGE ALEJANDRO	4,000.00	0.00	0.00	0.00	4,000.00	0.00
JORGE MANUEL PADILLA CONTRERAS	228,072.00	0.00	0.00	0.00	228,072.00	0.00
YOLANDA JIMENEZ VIDRIO	30,000.00	0.00	0.00	0.00	30,000.00	0.00
LUIS FRANCISCO LOPEZ MONTAÑO	10,000.00	0.00	0.00	0.00	10,000.00	0.00
CRISTINA GUERRERO GALLEGOS	1,276.00	0.00	0.00	0.00	1,276.00	0.00
J. JESUS GONZALEZ HERNANDEZ	14,500.00	0.00	0.00	0.00	14,500.00	0.00
EDGAR OCTAVIO GONZALEZ MEDINA	208,800.00	0.00	0.00	0.00	208,800.00	0.00
<b>ANTICIPO A PROVEEDORES POR PRESTACIÓN DE SERVICIOS</b>	<b>210,774.47</b>	<b>0.00</b>	<b>0.00</b>	<b>0.00</b>	<b>210,774.47</b>	<b>0.00</b>
ENRIQUE ALEJANDRO PRECIADO URISTA	86,428.47	0.00	0.00	0.00	86,428.47	0.00
GUILLERMO NAVARRO OCHOA	30,000.00	0.00	0.00	0.00	30,000.00	0.00
MENESES FLORES FELIPE	30,000.00	0.00	0.00	0.00	30,000.00	0.00
LUIS ALFONSO MACIAS ZEPEDA	10,000.00	0.00	0.00	0.00	10,000.00	0.00
CORPORATIVO ELECTRICO TAPATIO	54,346.00	0.00	0.00	0.00	54,346.00	0.00
<b>ANTICIPO A CONTRATISTAS POR OBRAS PÚBLICAS A CORTO PLAZO</b>	<b>541,702.13</b>	<b>0.00</b>	<b>1,237,641.83</b>	<b>1,237,641.83</b>	<b>541,702.13</b>	<b>0.00</b>
<b>ANTICIPOS A CONTRATISTAS DE OBRA PÚBLICA POR EJERCICIO FISCAL</b>	<b>89,809.56</b>	<b>0.00</b>	<b>0.00</b>	<b>0.00</b>	<b>89,809.56</b>	<b>0.00</b>
ANTICIPOS EJERCICIO FISCAL 2012	89,809.56	0.00	0.00	0.00	89,809.56	0.00
SIGPOT	451,892.57	0.00	0.00	0.00	451,892.57	0.00
<b>ANTICIPO A CONTRATISTAS</b>	<b>0.00</b>	<b>0.00</b>	<b>1,237,641.83</b>	<b>1,237,641.83</b>	<b>0.00</b>	<b>0.00</b>
MORALES ARMENTA CONSTRUCCIONES S.A DE C.V.	0.00	0.00	1,237,641.83	1,237,641.83	0.00	0.00
<b>ACTIVO NO CIRCULANTE</b>	<b>147,727,562.62</b>	<b>0.00</b>	<b>3,213,785.27</b>	<b>1,237,641.83</b>	<b>149,703,706.06</b>	<b>0.00</b>
<b>BIENES INMUEBLES, INFRAESTRUCTURA Y CONSTRUCCIONES EN PROCESO</b>	<b>132,954,012.84</b>	<b>0.00</b>	<b>2,750,226.27</b>	<b>1,237,641.83</b>	<b>134,466,597.28</b>	<b>0.00</b>
<b>VIVIENDAS</b>	<b>6,474,064.26</b>	<b>0.00</b>	<b>0.00</b>	<b>0.00</b>	<b>6,474,064.26</b>	<b>0.00</b>
VIVIENDAS EN ZONAS MARGINADAS	4,024,064.26	0.00	0.00	0.00	4,024,064.26	0.00
OTRAS VIVIENDAS PARA FINES DEL ENTE PÚBLICO	2,450,000.00	0.00	0.00	0.00	2,450,000.00	0.00
<b>EDIFICIOS NO HABITACIONALES</b>	<b>4,386,372.60</b>	<b>0.00</b>	<b>0.00</b>	<b>0.00</b>	<b>4,386,372.60</b>	<b>0.00</b>
UNIDADES DEPORTIVAS, PARQUES Y JARDINES	4,397,712.00	0.00	0.00	0.00	4,397,712.00	0.00
ESTACIONAMIENTOS Y APARCADEROS	0.00	11,339.40	0.00	0.00	0.00	11,339.40





**MUNICIPIO DE COQUIMATLAN, COL.**  
**Sistema Integral de Contabilidad Gubernamental**  
**ANÁLISIS DE SALDOS CONTABLES**  
**DEL 1 DE ENERO AL 30 DE SEPTIEMBRE DE 2020**

Descripción	Saldo Anterior		Movimientos		Saldo Actual	
	Debe	Haber	Debe	Haber	Debe	Haber
<b>CONSTRUCCIONES EN PROCESO EN BIENES DE DOMINIO PÚBLICO</b>	<b>107,903,413.77</b>	<b>0.00</b>	<b>2,750,226.27</b>	<b>1,237,641.83</b>	<b>109,415,998.21</b>	<b>0.00</b>
<i>EDIFICACIÓN HABITACIONAL EN PROCESO</i>	<i>9,716,103.46</i>	<i>0.00</i>	<i>0.00</i>	<i>0.00</i>	<i>9,716,103.46</i>	<i>0.00</i>
AMPLIACIÓN DE VIVIENDA	9,716,103.46	0.00	0.00	0.00	9,716,103.46	0.00
<i>EDIFICACIÓN NO HABITACIONAL EN PROCESO</i>	<i>17,878,414.85</i>	<i>0.00</i>	<i>0.00</i>	<i>0.00</i>	<i>17,878,414.85</i>	<i>0.00</i>
UNIDADES DEPORTIVAS, PARQUES Y JARDINES	10,340,057.19	0.00	0.00	0.00	10,340,057.19	0.00
EDIFICIOS PARA RECREACIÓN, ESPECTÁCULOS Y DE CONVIVENCIA SOCIAL EN ESPACIOS PÚBLICOS	7,538,357.66	0.00	0.00	0.00	7,538,357.66	0.00
<b>CONSTRUCCIÓN DE OBRAS PARA EL ABASTECIMIENTO DE AGUA, PETRÓLEO, GAS, ELECTRICIDAD Y TELECOMUNICACIONES EN PROCESO</b>	<b>13,151,450.27</b>	<b>0.00</b>	<b>0.00</b>	<b>0.00</b>	<b>13,151,450.27</b>	<b>0.00</b>
CONSTRUCCIÓN DE OBRAS PARA EL ABASTECIMIENTO DE AGUA	13,151,450.27	0.00	0.00	0.00	13,151,450.27	0.00
<b>DIVISIÓN DE TERRENOS Y CONSTRUCCIÓN DE OBRAS DE URBANIZACIÓN EN PROCESO</b>	<b>58,730,783.67</b>	<b>0.00</b>	<b>2,750,226.27</b>	<b>1,237,641.83</b>	<b>60,243,368.11</b>	<b>0.00</b>
CONSTRUCCIÓN DE BARDAS PERIMETRALES PARA LA DIVISIÓN DE TERRENOS	131,652.17	0.00	0.00	0.00	131,652.17	0.00
CONSTRUCCIÓN DE OBRAS DE VIALIDADES	912,739.19	0.00	0.00	0.00	912,739.19	0.00
CONSTRUCCIÓN DE OBRAS DE DRENAJE Y ALCANTARILLADO	6,643,547.90	0.00	2,750,226.27	1,237,641.83	8,156,132.34	0.00
CONSTRUCCIÓN DE OBRAS DE BANQUETAS, RAMPAS Y MACHUELOS	1,026,741.91	0.00	0.00	0.00	1,026,741.91	0.00
CONSTRUCCIÓN DE OBRAS DE ALUMBRADO PÚBLICO	5,907,264.37	0.00	0.00	0.00	5,907,264.37	0.00
CONSTRUCCIÓN DE OBRAS DE PASOS PEATONALES, PUENTES Y SIMILARES	2,582,683.86	0.00	0.00	0.00	2,582,683.86	0.00
CONSTRUCCIÓN DE OTRAS OBRAS DE URBANIZACIÓN	41,526,154.27	0.00	0.00	0.00	41,526,154.27	0.00
<b>CONSTRUCCIÓN DE VÍAS DE COMUNICACIÓN EN PROCESO</b>	<b>449,124.14</b>	<b>0.00</b>	<b>0.00</b>	<b>0.00</b>	<b>449,124.14</b>	<b>0.00</b>
CONSTRUCCIÓN DE CAMINOS RURALES	449,124.14	0.00	0.00	0.00	449,124.14	0.00
<b>OTRAS CONSTRUCCIONES DE INGENIERÍA CIVIL U OBRA PESADA EN PROCESO</b>	<b>7,410,135.56</b>	<b>0.00</b>	<b>0.00</b>	<b>0.00</b>	<b>7,410,135.56</b>	<b>0.00</b>
OTRAS CONSTRUCCIONES EN PROCESO	7,410,135.56	0.00	0.00	0.00	7,410,135.56	0.00
<b>INSTALACIONES Y EQUIPAMIENTO EN CONSTRUCCIONES EN PROCESO</b>	<b>567,401.82</b>	<b>0.00</b>	<b>0.00</b>	<b>0.00</b>	<b>567,401.82</b>	<b>0.00</b>
VIVIENDAS EN ZONAS MARGINADAS	349,999.84	0.00	0.00	0.00	349,999.84	0.00
CONSTRUCCIÓN DE OBRAS DE ALUMBRADO PÚBLICO	217,401.98	0.00	0.00	0.00	217,401.98	0.00
<b>CONSTRUCCIONES EN PROCESO EN BIENES PROPIOS</b>	<b>14,190,162.21</b>	<b>0.00</b>	<b>0.00</b>	<b>0.00</b>	<b>14,190,162.21</b>	<b>0.00</b>
<b>DIVISIÓN DE TERRENOS Y CONSTRUCCIÓN DE</b>	<b>448,485.30</b>	<b>0.00</b>	<b>0.00</b>	<b>0.00</b>	<b>448,485.30</b>	<b>0.00</b>




**MUNICIPIO DE COQUIMATLAN, COL.**  
**Sistema Integral de Contabilidad Gubernamental**  
**ANÁLISIS DE SALDOS CONTABLES**  
**DEL 1 DE ENERO AL 30 DE SEPTIEMBRE DE 2020**

Descripción	Saldo Anterior		Movimientos		Saldo Actual	
	Debe	Haber	Debe	Haber	Debe	Haber
<b>OBRAS DE URBANIZACIÓN EN PROCESO</b>						
CONSTRUCCIÓN DE OBRAS DE ALUMBRADO PÚBLICO	102,416.12	0.00	0.00	0.00	102,416.12	0.00
CONSTRUCCIÓN DE OTRAS OBRAS DE URBANIZACIÓN	346,069.18	0.00	0.00	0.00	346,069.18	0.00
<b>INSTALACIONES Y EQUIPAMIENTO EN CONSTRUCCIONES EN PROCESO</b>	<b>200,395.00</b>	<b>0.00</b>	<b>0.00</b>	<b>0.00</b>	<b>200,395.00</b>	<b>0.00</b>
EDIFICIOS PARA OFICINAS ADMINISTRATIVAS Y DE SERVICIOS AL PÚBLICO	200,395.00	0.00	0.00	0.00	200,395.00	0.00
<b>TRABAJOS DE ACABADOS EN EDIFICACIONES Y OTROS TRABAJOS ESPECIALIZADOS EN PROCESO</b>	<b>13,541,281.91</b>	<b>0.00</b>	<b>0.00</b>	<b>0.00</b>	<b>13,541,281.91</b>	<b>0.00</b>
CONSTRUCCIÓN DE OTRAS OBRAS DE URBANIZACIÓN	13,541,281.91	0.00	0.00	0.00	13,541,281.91	0.00
<b>BIENES MUEBLES</b>	<b>14,074,294.90</b>	<b>0.00</b>	<b>463,559.00</b>	<b>0.00</b>	<b>14,537,853.90</b>	<b>0.00</b>
<b>MOBILIARIO Y EQUIPO DE ADMINISTRACIÓN</b>	<b>11,955,491.44</b>	<b>0.00</b>	<b>463,559.00</b>	<b>0.00</b>	<b>12,419,050.44</b>	<b>0.00</b>
MUEBLES DE OFICINA Y ESTANTERÍA	39,510.01	0.00	0.00	0.00	39,510.01	0.00
EQUIPO DE CÓMPUTO Y DE TECNOLOGÍAS DE LA INFORMACIÓN	77,608.64	0.00	0.00	0.00	77,608.64	0.00
OTROS MOBILIARIOS Y EQUIPOS DE ADMINISTRACIÓN	185,253.56	0.00	463,559.00	0.00	648,812.56	0.00
BIENES DE INVENTARIO SALDOS INICIALES	9,727,501.22	0.00	0.00	0.00	9,727,501.22	0.00
12 ESCRITORIOS DE 1.2 X .60 X .75 (9 CEREZO Y 3 CHOCOLATES)	17,956.80	0.00	0.00	0.00	17,956.80	0.00
8 MESAS PARA COMPUTADORAS DE .6 X .40 X 75 COLOR CEREZO	5,382.40	0.00	0.00	0.00	5,382.40	0.00
7 MESAS PAR AIMPRESORAS DE .6 X .40 X .75 COLOR NEGRO	4,790.80	0.00	0.00	0.00	4,790.80	0.00
3 ARCHIVEROS DE 3 GAVETAS COLOR CEREZO CON NEGRO	8,630.40	0.00	0.00	0.00	8,630.40	0.00
37 SILLAS DE VISTA COLOR CAFE NEGRO BITONADO	11,803.00	0.00	0.00	0.00	11,803.00	0.00
12 SILLAS SECRETARIALES CON BRAZO COLOR NEGRO	13,858.75	0.00	0.00	0.00	13,858.75	0.00
12 SILLON SEMI EJECUTIVO COLOR NEGRO	14,343.17	0.00	0.00	0.00	14,343.17	0.00
6 CONJUNTO DANES COLOR CHOCOLATE	79,448.40	0.00	0.00	0.00	79,448.40	0.00
1 MOSTRADOR DE 2.4 X .60 X 1.10 COLOR CHOCOLATE	8,676.80	0.00	0.00	0.00	8,676.80	0.00
1 CAJONERA TRIPLE COLOR CHOCOLATE	1,496.40	0.00	0.00	0.00	1,496.40	0.00
2 MODULOS EN I DE 1.40 X 1.60 X .60 X .45 X .75 COLOR CEREZO	2,934.80	0.00	0.00	0.00	2,934.80	0.00
2 LATERALES CON CAJONERAS COLOR CEREZO CON NEGRO	2,760.80	0.00	0.00	0.00	2,760.80	0.00
1 LIBRERO DE .86 X .40 X 1.90	3,306.00	0.00	0.00	0.00	3,306.00	0.00
1 MODULO DE 2.00 X 2.00 X 1.60 X .40 X .75 COLOR CEREZO CON NEGRO	6,820.80	0.00	0.00	0.00	6,820.80	0.00
2 LIBREROS DE 1.00 X .40 X 1.20 CON PUERTAS COLOR	8,584.00	0.00	0.00	0.00	8,584.00	0.00



**MUNICIPIO DE COQUIMATLAN, COL.**  
**Sistema Integral de Contabilidad Gubernamental**  
**ANALISIS DE SALDOS CONTABLES**  
**DEL 1 DE ENERO AL 30 DE SEPTIEMBRE DE 2020**

Descripción	Saldo Anterior		Movimientos		Saldo Actual	
	Debe	Haber	Debe	Haber	Debe	Haber
CEREZO/NEGRO						
3 LIBRESOS DE 2.40X.40X1.14 CON ENTREPAÑOS Y PUESTAS	16,356.00	0.00	0.00	0.00	16,356.00	0.00
1 LIBRESO DE 2.40 X .40 X .86 CON ENTREPAÑOS Y PUESTAS	4,616.80	0.00	0.00	0.00	4,616.80	0.00
1 MODULO DE RECEPCION DE 7.40X.60X1.10 CON REPISA	11,414.40	0.00	0.00	0.00	11,414.40	0.00
5 PORTA TECLADO DESLIZABLE COLOR CEREZO CON NEGRO	1,682.00	0.00	0.00	0.00	1,682.00	0.00
5 PORTA CPU MOVILCOLOR CEREZO CON NEGRO	1,566.00	0.00	0.00	0.00	1,566.00	0.00
5 CAJONERA UN CAJON LAPICERO Y UNO DE ARCHIVO	3,648.20	0.00	0.00	0.00	3,648.20	0.00
1 MEZA PARA IMPRESORA DE 1.00X.50X.75 CEREZO CON NEGRO	1,148.40	0.00	0.00	0.00	1,148.40	0.00
1 MESA DE JUNATS DE 1.60X.80X.75 COLOR CHOCOLATE	1,728.40	0.00	0.00	0.00	1,728.40	0.00
1 LIBRERO DE 1.40X.40X2.00 CON PUERTAS COLOR CHOCOLATE	9,744.00	0.00	0.00	0.00	9,744.00	0.00
1 LIBRERO DE 1.70X.40X2 CON PUETAS COLOR CHOCOLATE	8,584.00	0.00	0.00	0.00	8,584.00	0.00
6 SILLAS DE VISTA COLOR CAFE NEGRO BITONADO	3,062.40	0.00	0.00	0.00	3,062.40	0.00
1 MESA DE CENTRO DE .80X.40X.55 COLOR CHOCOLATE	719.20	0.00	0.00	0.00	719.20	0.00
10 SILLONES CH-100 COLOR NEGRO CROMADOS	33,524.00	0.00	0.00	0.00	33,524.00	0.00
1 SILLON OHE-205 CROMADO COLOR NEGRO	6,262.84	0.00	0.00	0.00	6,262.84	0.00
1 MESA DE JUNATS EN FORMA DE U DE 5.00X.60X.75	11,576.80	0.00	0.00	0.00	11,576.80	0.00
2 LIBREROS DE .65X.40X.90 CON PUERTAS COLOR CHOCOLATE	14,414.16	0.00	0.00	0.00	14,414.16	0.00
1 ESCRITORIO DE 2.40X.80X.75 CON CAJONERA Y LATERAL CON CAJONERA	18,700.94	0.00	0.00	0.00	18,700.94	0.00
1 MESA DE CENTRO CON CRISTAL DE .80X.40X.55 COLOR CHOCOLATE	1,532.86	0.00	0.00	0.00	1,532.86	0.00
2 MESA ESQUINERA DE 60X60 CON CRISTAL COLOR CHOCOLATE	2,737.60	0.00	0.00	0.00	2,737.60	0.00
1 GAVETA COLGANTE DE 1.00X.40X.40 COLOR CEREZO CON NEGRO	2,030.00	0.00	0.00	0.00	2,030.00	0.00
1 MUEBLE PARA RED DE .86X.40X1.80 CON PATAS COLOR CREZO	4,292.00	0.00	0.00	0.00	4,292.00	0.00
1 ESCRITORIO DE 1.50X.60X.75 CON LATERAL DE 1.10X.45X.75 Y LIBRERO	6,878.80	0.00	0.00	0.00	6,878.80	0.00
3 CUBIERTAS DE ESCRITORIO DE 1.80X.75 DE 28 MM	3,584.40	0.00	0.00	0.00	3,584.40	0.00



MUNICIPIO DE COQUIMATLAN, COL.  
Sistema Integral de Contabilidad Gubernamental  
ANALISIS DE SALDOS CONTABLES  
DEL 1 DE ENERO AL 30 DE SEPTIEMBRE DE 2020

Descripción	Saldo Anterior		Movimientos		Saldo Actual	
	Debe	Haber	Debe	Haber	Debe	Haber
COLOR CHOCOLATE						
3 PUENTES DE .90X.40 CON PORTA TECLADO	3,375.60	0.00	0.00	0.00	3,375.60	0.00
1 GAVETA COLGANTE DE 1.20X.40X.40 CONTRES PUERTAS	1,914.00	0.00	0.00	0.00	1,914.00	0.00
1 LIBRERO DE 1.10X.40X1.82 CON PUERTAS COLOR CHOCOLATE	4,628.40	0.00	0.00	0.00	4,628.40	0.00
1 MESA DE .70X.40X.72 CON ENTREPAÑO Y RODAJAS	800.40	0.00	0.00	0.00	800.40	0.00
1 MESA DE .70X.40X.75 CON ENTREPAÑOS Y NIVELADORES	754.00	0.00	0.00	0.00	754.00	0.00
1 MUEBLE TIPO GAVETA PARA COCINETA DE 1.76X.40X.60 CON PUERTAS COLOR CHOCOLATE	2,894.20	0.00	0.00	0.00	2,894.20	0.00
1 MUEBLE APARENTE DE 2.05X.60X.83 PARA COCINETA COLOR CHOCOLATE	2,424.40	0.00	0.00	0.00	2,424.40	0.00
1 MUEBLE TIPO GAVETA COLGANTE DE 1.47X.63X.60 CON PUERTAS COLOR CHOCOLATE	4,123.80	0.00	0.00	0.00	4,123.80	0.00
1 MUEBLE APARENTE DE 1.47X.63X93 CON PUERTAS COLOR CHOCOLATE	3,027.60	0.00	0.00	0.00	3,027.60	0.00
1 NICH0 PARA BANDERA DE TRES NIVELES COLOR CHOCOLATE	2,668.00	0.00	0.00	0.00	2,668.00	0.00
1 MESA DE CENTRO DE .80X.80 CON CRISTAL COLOR CHOCOLATE	2,367.56	0.00	0.00	0.00	2,367.56	0.00
1 CUBIERTA DE CRISTAL DE 1.90X.80	807.36	0.00	0.00	0.00	807.36	0.00
1 CUBIERTA DE CRISTAL DE 1.55X.40	330.60	0.00	0.00	0.00	330.60	0.00
1 CUBIERTA DE CRISTAL DE 2.10X.40	451.22	0.00	0.00	0.00	451.22	0.00
1 STAND DE PASTICO CORRUGADO 100% POLIPROPILENO	3,543.80	0.00	0.00	0.00	3,543.80	0.00
1 SALA MOD MANCHESTER 3-2-1	9,350.00	0.00	0.00	0.00	9,350.00	0.00
1 RP-8010-IV SILLON EJEC. RESP. ALTO INORY MEC KNEE-TIL	6,495.77	0.00	0.00	0.00	6,495.77	0.00
2 OHV-54 SILLON DE VISTA CALEA IVORY	3,245.68	0.00	0.00	0.00	3,245.68	0.00
2 PODADORAS MURRAY 6.5HP BOLSA 22 LL 44	11,999.99	0.00	0.00	0.00	11,999.99	0.00
1 IMPRESORA MULTIFUNCIONAL HP F3050	1,200.00	0.00	0.00	0.00	1,200.00	0.00
1 ESTUFA ACROS MOD AFT1800T	4,593.01	0.00	0.00	0.00	4,593.01	0.00
1 BASCULA CON ESTIRAMIENTO CAMRY	4,749.97	0.00	0.00	0.00	4,749.97	0.00
13 BASCULA DE PUIISO SENCILLA CAMRY	8,840.05	0.00	0.00	0.00	8,840.05	0.00
2 SET BAUNOMENTRO CON ESTETOSCOPIO DUPLEX LUMED	1,409.99	0.00	0.00	0.00	1,409.99	0.00
13 RADIOGRABADORA SONY MOD.CFD-RG880CP	51,350.11	0.00	0.00	0.00	51,350.11	0.00
1 REPRODUCTOR DE VIDEO SONY XGA VPL-EX100	7,500.00	0.00	0.00	0.00	7,500.00	0.00



MUNICIPIO DE COQUIMATLAN, COL.  
Sistema Integral de Contabilidad Gubernamental  
ANALISIS DE SALDOS CONTABLES  
DEL 1 DE ENERO AL 30 DE SEPTIEMBRE DE 2020

Descripción	Saldo Anterior		Movimientos		Saldo Actual	
	Debe	Haber	Debe	Haber	Debe	Haber
1 LAPTOP SONY VPCYB35AL/S,PLATA	7,769.99	0.00	0.00	0.00	7,769.99	0.00
1 CAMARA DIGITAL SONY W570	9,928.95	0.00	0.00	0.00	9,928.95	0.00
1 MESA DE MAYO,CROMADA.DE 1.20X80MTS.	3,364.00	0.00	0.00	0.00	3,364.00	0.00
1 PORTAFOLIO PARA LA COMPUTADORA SONY VPEK20ALW BLANCA	710.00	0.00	0.00	0.00	710.00	0.00
1 MEMORIA USB KINGSTON 16 GB	350.00	0.00	0.00	0.00	350.00	0.00
1 MEMORIA DE 16 GB SD PARA CAMARA SONY MOD.DSCW570	700.00	0.00	0.00	0.00	700.00	0.00
1 BOCINAS PARA COMPUTADORA ACTEK SERIE 370	600.00	0.00	0.00	0.00	600.00	0.00
1 LECTOR DE MEMORIA CON ENTRADA ESB	150.00	0.00	0.00	0.00	150.00	0.00
3 LICUADORA PROCTOR SILEX MOD. 53171R 3 VEL	2,367.06	0.00	0.00	0.00	2,367.06	0.00
4 VAPORERAS DE ACERO VASCONIA	2,640.02	0.00	0.00	0.00	2,640.02	0.00
5 CUCHARON PARA AGUA VASCONIA	399.91	0.00	0.00	0.00	399.91	0.00
1 SILLA SECRETARIAL MOD-E-20 NEGRO	785.00	0.00	0.00	0.00	785.00	0.00
3 SILLAS SECRETARIALES COLOR VINO	1,397.25	0.00	0.00	0.00	1,397.25	0.00
2 SILLAS SECRETARIALES ERGOÑOMICO	1,999.85	0.00	0.00	0.00	1,999.85	0.00
2 SILLA JIFA DE VISITANTE	598.00	0.00	0.00	0.00	598.00	0.00
ESCALERA EXTENSION 494-28ESC.8.54 MTS.	2,116.00	0.00	0.00	0.00	2,116.00	0.00
8 COMPUTADORAS MARCA HP MS230LA 2GB	87,447.02	0.00	0.00	0.00	87,447.02	0.00
PORTATIL EEE PC 1001PXD-EM17	4,599.99	0.00	0.00	0.00	4,599.99	0.00
CAMARA CLEAR SHORT 30	247.02	0.00	0.00	0.00	247.02	0.00
PORTACAMARA	25.00	0.00	0.00	0.00	25.00	0.00
MOTOBOMBA CENTRIFUGA HORIZONTAL MARCA EVANS MODELO 4HME0200A	3,880.00	0.00	0.00	0.00	3,880.00	0.00
AIRE ACONDICIONADO TIPO MINI SPLIT	48,394.04	0.00	0.00	0.00	48,394.04	0.00
GATO DE PATIN 3 TONELADAS TORIN	2,400.00	0.00	0.00	0.00	2,400.00	0.00
EQUIPO KENWOOD MODELO TX 2302K, VHF , 16 CANALES, 5 WATTS	8,725.21	0.00	0.00	0.00	8,725.21	0.00
MOTOBOMBA 1" KOSHIN 1.5 HP	4,200.00	0.00	0.00	0.00	4,200.00	0.00
DESBROZADORA HUSQVARNA MODELO 345FR 45.7 CC	69,045.01	0.00	0.00	0.00	69,045.01	0.00
PODADORA MTD 6.25 HP 21 CON BOLSA 3 EN 1	5,999.99	0.00	0.00	0.00	5,999.99	0.00
TRACTOR HUSQVARNA 23HP KOHLER 46	54,900.00	0.00	0.00	0.00	54,900.00	0.00
RADIO KENWOOD TK2302 S-B102888	5,800.00	0.00	0.00	0.00	5,800.00	0.00
TELEFONO UNILINEA KY TS 5500	930.00	0.00	0.00	0.00	930.00	0.00
VEHICULO TOYOTA HILUX DOB. CAB SR MODELO 2014 (3)	746,068.98	0.00	0.00	0.00	746,068.98	0.00
SEIS COMPUTADORAS ARMADAS	65,417.04	0.00	0.00	0.00	65,417.04	0.00
DOS MULTIFUNCIONAL LASER BROTHER MFC-8710DW	12,191.60	0.00	0.00	0.00	12,191.60	0.00



**MUNICIPIO DE COQUIMATLAN, COL.**  
 Sistema Integral de Contabilidad Gubernamental  
**ANÁLISIS DE SALDOS CONTABLES**  
**DEL 1 DE ENERO AL 30 DE SEPTIEMBRE DE 2020**

Descripción	Saldo Anterior		Movimientos		Saldo Actual	
	Debe	Haber	Debe	Haber	Debe	Haber
IMPRESORA EPSON L 120	2,290.00	0.00	0.00	0.00	2,290.00	0.00
LAP TOP BUNDLE NAN14	48,099.59	0.00	0.00	0.00	48,099.59	0.00
IMPRESORA HP DESIGNJET	87,114.46	0.00	0.00	0.00	87,114.46	0.00
REGULADOR DE VOLTAJE 300	1,450.00	0.00	0.00	0.00	1,450.00	0.00
NO BREAK SMART BIT	8,004.00	0.00	0.00	0.00	8,004.00	0.00
1 EQUIPO DE COMPUTO PORCESADOR INTEL 21.5 P	8,305.00	0.00	0.00	0.00	8,305.00	0.00
2 EQUIPO DE COMPUTO PROCESADOR INTEL 23 PL	19,540.00	0.00	0.00	0.00	19,540.00	0.00
8 EQUIPO COMPUTO PROCESADOR INTEL 21.5 P	74,800.00	0.00	0.00	0.00	74,800.00	0.00
1 EQUIPO DE COMPUTO PROCESADOR 15 4460	14,425.00	0.00	0.00	0.00	14,425.00	0.00
<b>MOBILIARIO Y EQUIPO EDUCACIONAL Y RECREATIVO</b>	<b>963,788.00</b>	<b>0.00</b>	<b>0.00</b>	<b>0.00</b>	<b>963,788.00</b>	<b>0.00</b>
OTRO MOBILIARIO Y EQUIPO EDUCACIONAL Y RECREATIVO	963,788.00	0.00	0.00	0.00	963,788.00	0.00
<b>EQUIPO DE DEFENSA Y SEGURIDAD</b>	<b>1,155,015.46</b>	<b>0.00</b>	<b>0.00</b>	<b>0.00</b>	<b>1,155,015.46</b>	<b>0.00</b>
OTROS BIENES MUEBLES PARA LA DEFENSA Y SEGURIDAD	1,155,015.46	0.00	0.00	0.00	1,155,015.46	0.00
<b>ACTIVOS DIFERIDOS</b>	<b>699,254.88</b>	<b>0.00</b>	<b>0.00</b>	<b>0.00</b>	<b>699,254.88</b>	<b>0.00</b>
<b>ESTUDIOS, FORMULACIÓN Y EVALUACIÓN DE PROYECTOS</b>	<b>699,254.88</b>	<b>0.00</b>	<b>0.00</b>	<b>0.00</b>	<b>699,254.88</b>	<b>0.00</b>
ESTUDIOS, FORMULACIÓN Y EVALUACIÓN DE PROYECTOS ESTRATEGICOS	699,254.88	0.00	0.00	0.00	699,254.88	0.00
<b>PASIVO</b>	<b>0.00</b>	<b>66,049,346.45</b>	<b>97,961,611.86</b>	<b>88,289,496.94</b>	<b>0.00</b>	<b>56,377,231.53</b>
<b>PASIVO CIRCULANTE</b>	<b>0.00</b>	<b>59,183,249.26</b>	<b>97,961,611.86</b>	<b>87,418,496.46</b>	<b>0.00</b>	<b>48,640,133.86</b>
<b>CUENTAS POR PAGAR A CORTO PLAZO</b>	<b>0.00</b>	<b>45,471,906.70</b>	<b>93,693,915.40</b>	<b>87,379,426.60</b>	<b>0.00</b>	<b>39,157,417.90</b>
<b>SERVICIOS PERSONALES POR PAGAR A CORTO PLAZO</b>	<b>0.00</b>	<b>6,426,436.95</b>	<b>41,007,881.28</b>	<b>42,977,733.77</b>	<b>0.00</b>	<b>8,396,289.44</b>
<b>POR EL DEVENGO DE LA NÓMINA DEL PERSONAL DE CARÁCTER-PERMANENTE</b>	<b>0.00</b>	<b>6,335,428.74</b>	<b>35,707,946.90</b>	<b>37,395,497.07</b>	<b>0.00</b>	<b>8,022,978.91</b>
PERSONAL DE BASE SINDICALIZADO	0.00	47,471.82	1,484,411.82	1,478,777.75	0.00	41,837.75
PERSONAL DE BASE	2,485.21	0.00	39,022.91	39,022.91	2,485.21	0.00
PERSONAL DE CONFIANZA Y FUNCIONARIOS	0.00	1,940,318.64	5,625,873.51	5,675,647.42	0.00	1,990,092.55
DIETAS DEL CABILDO	0.00	94,369.97	89,136.69	89,136.69	0.00	94,369.97
OTROS SERVICIOS PERSONALES PERMANENTES	0.00	32,492.24	1,118.54	1,118.54	0.00	32,492.24
CUENTA CONTABLE DE PROVISIONAMIENTOS DE NOMINAS	0.00	4,223,261.28	28,468,383.43	30,111,793.76	0.00	5,866,671.61
<b>POR EL DEVENGO DE LA NÓMINA DEL PERSONAL DE CARÁCTER EVENTUAL, DISTINTO A OBRA PÚBLICA</b>	<b>0.00</b>	<b>91,008.21</b>	<b>446,269.47</b>	<b>446,269.47</b>	<b>0.00</b>	<b>91,008.21</b>



**MUNICIPIO DE COQUIMATLAN, COL.**  
**Sistema Integral de Contabilidad Gubernamental**  
**ANALISIS DE SALDOS CONTABLES**  
**DEL 1 DE ENERO AL 30 DE SEPTIEMBRE DE 2020**

Descripción	Saldo Anterior		Movimientos		Saldo Actual	
	Debe	Haber	Debe	Haber	Debe	Haber
PERSONAL DE CONTRATO POR TIEMPO DETERMINADO	0.00	91,008.21	446,269.47	446,269.47	0.00	91,008.21
<b>POR EL DEVENGO DE CUOTAS Y APORTACIONES PATRONALES</b>	<b>0.00</b>	<b>0.00</b>	<b>4,853,664.91</b>	<b>5,135,967.23</b>	<b>0.00</b>	<b>282,302.32</b>
POR LAS CUOTAS Y APORTACIONES A LA DIRECCIÓN DE PENSIONES CIVILES DEL ESTADO	0.00	0.00	4,853,664.91	5,135,967.23	0.00	282,302.32
<b>PROVEEDORES POR PAGAR A CORTO PLAZO</b>	<b>0.00</b>	<b>438,435.69</b>	<b>27,433,890.88</b>	<b>27,730,629.94</b>	<b>0.00</b>	<b>735,174.75</b>
<b>PROVEEDORES POR ADQUISICIÓN DE BIENES DE CONSUMO</b>	<b>0.00</b>	<b>1,432,038.12</b>	<b>2,457,785.83</b>	<b>2,510,609.56</b>	<b>0.00</b>	<b>1,484,861.85</b>
FLORENCIO LARIOS GAYTAN S.A DE C.V.	0.00	193,136.00	163,969.00	163,969.00	0.00	193,136.00
OLIVARES DECENA MARIA EDELMIRA	0.00	175.00	175.00	175.00	0.00	175.00
MUNGUIA MANZO ANA MARIA	0.00	2,983.99	2,984.00	2,984.00	0.00	2,983.99
J. JESUS VALENCIA VALENCIA	0.00	4,121.80	3,421.80	3,421.80	0.00	4,121.80
MIRANDA PEREZ MARIA DEL SOCORRO	0.00	19,598.50	19,598.50	19,598.50	0.00	19,598.50
JOSE ANGEL ALVAREZ GIL	0.00	12,147.50	11,324.50	11,324.50	0.00	12,147.50
ALICIA SANCHEZ ESPINOZA	0.00	1,800.00	1,800.00	1,800.00	0.00	1,800.00
COMERCIALIZADORA GURO 3H S.A. DE C.V.	0.00	1,072.96	1,072.96	1,072.96	0.00	1,072.96
RIOS BEAS ELOISA	0.00	1,028.50	8,470.00	8,470.00	0.00	1,028.50
ZAMORA OSORIO MARIBEL	0.00	47,129.03	38,869.82	38,869.82	0.00	47,129.03
LORENA GUADALUPE AGUILAR ZAMORA	0.00	8,500.00	8,500.00	8,500.00	0.00	8,500.00
GRUPO DE TRABAJO NO.2 EJIDO FERNANDEZ	0.00	27,469.43	25,225.00	25,225.00	0.00	27,469.43
OSCAR MUÑOZ SERRANO	25,078.73	0.00	54,805.00	54,805.00	25,078.73	0.00
ROCHA RAMIREZ HERMES	0.00	50.00	0.00	0.00	0.00	50.00
LAURA ALEJANDRA NATERA GONZALEZ	0.00	1,420.01	1,420.03	1,420.03	0.00	1,420.01
AHUMADA VIZCAINO SALVADOR	0.00	1,020.29	27,295.61	30,492.61	0.00	4,217.29
SERRANO AMEZCUA MARTIN	0.00	14,674.00	14,674.00	14,674.00	0.00	14,674.00
SAMUEL SALAZAR FUENTES	0.00	10,115.25	0.00	0.00	0.00	10,115.25
MOISES AGUILAR RAMIREZ	5,000.00	0.00	0.00	0.00	5,000.00	0.00
MA. IRMA LEON BALTAZAR	0.00	3,300.00	3,300.00	3,300.00	0.00	3,300.00
PIMSA PUBLICIDAD, S.A. DE C.V.	0.00	391.50	391.50	391.50	0.00	391.50
J. TOMAS GUTIERREZ ALVARADO	7,979.00	0.00	0.00	0.00	7,979.00	0.00
MAYOREO DE COPIADORAS, S.A. DE C.V.	0.00	0.00	9,950.00	9,950.00	0.00	0.00
JARDIN HUSQVARNA Y AGRICOLA DE COLIMA S.A DE C.V.	0.00	15,530.04	95,259.41	133,627.41	0.00	53,898.04
BENAVIDES CARDENAS EMMA	0.00	1,579.00	0.00	0.00	0.00	1,579.00
GUTIERREZ CHAM LUIS	0.00	3,500.00	0.00	0.00	0.00	3,500.00
CONSTRUCTORA SANTA RITA	0.00	50,000.00	0.00	0.00	0.00	50,000.00
MARISELA BARBOSA MICHEL	0.00	2,500.00	2,500.00	2,500.00	0.00	2,500.00



**MUNICIPIO DE COQUIMATLAN, COL.**  
**Sistema Integral de Contabilidad Gubernamental**  
**ANALISIS DE SALDOS CONTABLES**  
**DEL 1 DE ENERO AL 30 DE SEPTIEMBRE DE 2020**

Descripción	Saldo Anterior		Movimientos		Saldo Actual	
	Debe	Haber	Debe	Haber	Debe	Haber
INGENIERIA EN SOFTWARE S.A DE C.V.	0.00	25,626.20	23,045.20	23,045.20	0.00	25,626.20
OTONIEL SOSA SOTO	0.00	6,586.84	15,069.51	15,069.51	0.00	6,586.84
OMETEOTL LEON URIBE CASTILLO	0.00	325,078.40	325,078.40	325,078.40	0.00	325,078.40
ANA ISABEL SANCHEZ GARCIA	0.00	2,958.00	2,958.00	2,958.00	0.00	2,958.00
ELVA AYDEE SANDOVAL HERNANDEZ	0.00	0.10	0.00	0.00	0.00	0.10
ANDRES VARGAS CRUZ	0.00	42,892.16	57,138.00	57,138.00	0.00	42,892.16
CATARINO RODRIGUEZ TRUJILLO	0.00	4,396.40	4,396.40	4,396.40	0.00	4,396.40
LUIS ALFREDO RODRIGUEZ GARCIA	0.00	7,656.00	7,656.00	7,656.00	0.00	7,656.00
JACQUELINE DELGADO RAMIREZ	0.00	1,679.00	599.00	599.00	0.00	1,679.00
JORGE ENRIQUE RINCON AGUILAR	0.00	5,325.00	5,325.00	5,325.00	0.00	5,325.00
MARIA LUISA ESPINOSA CONTRERAS	0.00	1,300.00	0.00	0.00	0.00	1,300.00
ADOLFO MENDOZA MARTINEZ	0.00	1,154.20	1,754.20	1,754.20	0.00	1,154.20
VICTORIA CONTRERAS TAPIA	0.00	44,723.77	9,707.97	9,707.97	0.00	44,723.77
MARYCRUZ AVIÑA NUÑEZ	0.00	13,804.00	43,051.02	43,051.02	0.00	13,804.00
SILVESTRE BERNAL PULIDO	18,500.00	0.00	0.00	0.00	18,500.00	0.00
RICARDO CEJA PEREZ	0.00	4,060.00	4,060.00	4,060.00	0.00	4,060.00
ROSA INES ROSALES GALVAN	0.00	5,573.80	5,573.80	5,573.80	0.00	5,573.80
HS COLIMA, S.A. DE C.V.	0.00	1,244.00	3,770.60	3,770.60	0.00	1,244.00
JOSE RUELAS CORTEZ	0.00	32,004.00	34,279.00	34,279.00	0.00	32,004.00
PROVEEDORA HOSPITALARIA DE COLIMA, S.A. DE C.V.	4,605.38	0.00	0.00	0.00	4,605.38	0.00
RENE GUTIERREZ MALDONADO	0.00	1,650.00	1,650.00	1,650.00	0.00	1,650.00
ALVA PAPELERIA, S.A. DE C.V.	0.00	7,050.48	85,551.80	96,310.53	0.00	17,809.21
JAVIER GONZALEZ CHAVEZ	0.00	128,581.20	163,148.13	163,148.13	0.00	128,581.20
SUPER KIOSKO S.A. DE C.V.	0.00	3,170.00	3,170.00	3,170.00	0.00	3,170.00
GRUPO GASOLINERO MINATITLAN COLIMA S.A. DE C.V.	0.00	356,388.02	326,874.00	326,874.00	0.00	356,388.02
CARLOS MUÑOZ DEL RIO	0.00	44,999.86	14,999.86	14,999.86	0.00	44,999.86
ANDRES PRECIADO ROLON	0.00	0.00	20,800.00	20,800.00	0.00	0.00
OSCAR PEDROZA RODRIGUEZ	0.00	90.00	20,240.00	20,740.00	0.00	590.00
SINDICATO DE TRABAJADORES AL SERVICIOS DEL H. AYUNTAMIENTO CONSTITUCIONAL DE COQUIMATLAN, COL.	0.00	0.00	606,079.94	606,079.94	0.00	0.00
SERGIO MESINA CAMACHO	0.00	1,850.00	1,850.00	1,850.00	0.00	1,850.00
CONGREGACION MARIANA TRINITARIA PROGRAMA DE MARIANA TRINITARIA	0.00	117.00	0.00	0.00	0.00	117.00
OUTDOORS DE VILLA DE ALVAREZ, SA DE CV	0.00	0.00	2,700.00	2,700.00	0.00	0.00
ALVARO OLIVO CHAVEZ	0.00	0.00	31,320.00	31,320.00	0.00	0.00





**MUNICIPIO DE COQUIMATLAN, COL.**  
**Sistema Integral de Contabilidad Gubernamental**  
**ANÁLISIS DE SALDOS CONTABLES**  
**DEL 1 DE ENERO AL 30 DE SEPTIEMBRE DE 2020**

Descripción	Saldo Anterior		Movimientos		Saldo Actual	
	Debe	Haber	Debe	Haber	Debe	Haber
BLANCA MARISOL VENEGAS ZEPEDA	0.00	0.00	3,651.99	3,651.99	0.00	0.00
FERNANDO NAVARRO GONZALEZ	0.00	0.00	5,196.80	5,196.80	0.00	0.00
CARLOS RENE TERRIQUEZ REQUENA	0.00	0.00	37,977.01	37,977.01	0.00	0.00
JOSE GUADALUPE VAZQUEZ HIZAS	0.00	0.00	45,820.00	45,820.00	0.00	0.00
HECTOR FABIAN VILLALOBOS PEREZ	0.00	0.00	8,120.00	8,120.00	0.00	0.00
COPIGRAPHIC SA DE CV	0.00	0.00	30,025.00	30,025.00	0.00	0.00
GUSTAVO AVALOS VELAZQUEZ	0.00	0.00	1,365.00	1,365.00	0.00	0.00
JOSE MIGUEL RODRIGUEZ PEREZ	0.00	0.00	1,290.00	1,290.00	0.00	0.00
MOTOREFACCIONES EL AZTECA DE COLIMA SA DE CV	0.00	0.00	1,050.00	1,050.00	0.00	0.00
SUCESORES DE IGNACIO DE LA MORA SA DE CV	0.00	0.00	879.00	879.00	0.00	0.00
LUIS FERNANDO OCHOA GUTIERREZ	0.00	0.00	5,559.07	5,559.07	0.00	0.00
<b>PROVEEDORES POR PRESTACIÓN DE SERVICIOS</b>	<b>0.00</b>	<b>5,143,930.48</b>	<b>16,449,730.17</b>	<b>16,693,645.50</b>	<b>0.00</b>	<b>5,387,845.81</b>
COMISION FEDERAL DE ELECTRICIDAD	0.00	320,263.89	366,322.81	366,322.81	0.00	320,263.89
RADIOMOVIL DIPSA S.A. DE C.V.	0.00	5,586.00	0.00	0.00	0.00	5,586.00
TELEFONOS DE MEXICO S.A.B. DE C.V.	0.00	26,773.00	9,586.00	9,037.00	0.00	26,224.00
COMUNICACIONES NEXTEL DE MEXICO S.A. DE C.V.	0.00	133,709.17	0.00	0.00	0.00	133,709.17
GAS MENGUC S.A. DE C.V.	0.00	10,173.08	41,385.74	43,744.46	0.00	12,531.80
CONTRERAS CARDENAS CHRISTIAN DIONISIO	0.00	4,685.15	6,844.00	6,844.00	0.00	4,685.15
CONSTRUCTORA VILLA DE COLIMA SA DE CV	0.00	23,281.20	23,281.20	23,281.20	0.00	23,281.20
ARIAS MERINO JOSE FILEMON	0.00	7,357.91	0.00	0.00	0.00	7,357.91
ARCILLA LABS S. DE R.L. MI.	0.00	80,417.82	82,574.11	82,574.11	0.00	80,417.82
ZERMEÑO RAMOS JOSE LUIS	0.00	0.01	0.00	0.00	0.00	0.01
CALIXTO SANDOVAL LOPEZ	0.00	214.00	6,932.00	6,932.00	0.00	214.00
ALVAREZ LOPEZ HECTOR MIGUEL	0.99	0.00	0.00	0.00	0.99	0.00
MORENO ORTIZ J. JESUS	0.00	5,837.00	1,374.60	1,374.60	0.00	5,837.00
MENDOZA FLORES BEATRIZ	0.00	10,425.20	126,831.20	121,530.00	0.00	5,124.00
TELEFONIA POR CABLE S.A. DE C.V.	0.00	33,168.02	180,038.02	195,222.02	0.00	48,352.02
EDITORIA DIARIO ECOS DE LA COSTA S.A. DE C.V.	0.00	1,794.50	487.50	487.50	0.00	1,794.50
EDITORIAL EL NOTICIERO DE MANZANILLO, S.A. DE C.V.	0.00	3,516.99	0.00	0.00	0.00	3,516.99
JOSE GUADALUPE PALACIOS GALVAN	0.00	30,361.14	30,361.14	30,361.14	0.00	30,361.14
MANUEL DUEÑAS GIL	0.14	0.00	0.00	0.00	0.14	0.00
HECTOR MANUEL DECENA MOLINA	0.00	3,560.00	25,203.66	30,549.66	0.00	8,906.00
OSCAR MUNGUJA CHAVEZ	0.00	180.00	180.00	180.00	0.00	180.00
INFONACOT	0.00	38,273.26	1,647.32	1,647.32	0.00	38,273.26
APLICACIONES Y SERVICIOS DE INFORMACION EMPRES SC	0.00	40,375.00	196,218.00	196,218.00	0.00	40,375.00



**MUNICIPIO DE COQUIMATLAN, COL.**  
**Sistema Integral de Contabilidad Gubernamental**  
**ANALISIS DE SALDOS CONTABLES**  
**DEL 1 DE ENERO AL 30 DE SEPTIEMBRE DE 2020**

Descripción	Saldo Anterior		Movimientos		Saldo Actual	
	Debe	Haber	Debe	Haber	Debe	Haber
AD RADIAL DE OCCIDENTE S.A. DE C.V.	0.00	239,980.32	228,154.28	228,154.28	0.00	239,980.32
RUEDA IBARRA INOCENCIO	0.00	3,500.00	0.00	0.00	0.00	3,500.00
IMPULSORA PROMOBLEN S.A. DE C.V.	0.00	62,758.56	0.00	0.00	0.00	62,758.56
MARTINEZ MADRIGAL VERONICA	0.00	1,480.00	220.00	220.00	0.00	1,480.00
SEGUROS MONTERREY NEW YORK LIFE, S.A. DE C.V.	0.00	95,472.97	0.00	0.00	0.00	95,472.97
LEPE HERRERA JUSTINO MANUEL	0.00	242.35	0.00	0.00	0.00	242.35
PIZANO VILLALOBOS NORMA YOLANDA	0.00	2,433.00	17,689.80	17,689.80	0.00	2,433.00
AUTOMOTRIZ RANCAGUA SA DE CV	0.00	2,558.05	420,185.20	420,185.20	0.00	2,558.05
GUTIERREZ YAÑEZ LEOPOLDO	0.00	3,884.71	1,054.90	1,054.90	0.00	3,884.71
AYALA RODRIGUEZ MARIO	0.00	219,935.86	172,862.22	172,862.22	0.00	219,935.86
DAVILA CERDA CESAR ALEJANDRO	0.00	678.71	0.00	0.00	0.00	678.71
CREATIVIDAD DE OCCIDENTE S.A. DE C.V.	0.02	0.00	0.00	0.00	0.02	0.00
SEGURIZAP DE COLIMA, S. DE R.L. MI	0.00	14,822.48	0.00	1,485.00	0.00	16,307.48
ALVARADO TRILLO AMPARO	0.00	45,219.57	5,995.20	5,995.20	0.00	45,219.57
PLAYERAS Y CAMISAS DE COLIMA S. DE R.L. DE C.V.	0.00	191,606.66	162,946.72	162,946.72	0.00	191,606.66
ELECON SUMINISTROS, S.A. DE C.V.	0.00	16,531.15	0.00	0.00	0.00	16,531.15
JIMENEZ AUTOCAMIONES, S.A. DE C.V.	0.00	3,447.67	31,127.42	31,127.42	0.00	3,447.67
VEGA VEGA ERNESTO	0.00	4,050.72	0.00	0.00	0.00	4,050.72
ARNOLDO HERRERA RAMOS	0.00	146,006.40	49,150.01	49,150.01	0.00	146,006.40
SALVADOR ENRIQUE CHAVEZ GARCIA	0.00	522,862.98	0.00	0.00	0.00	522,862.98
COSMEN CONSTRUCCIONES S.A. DE C.V.	0.00	11,000.00	0.00	0.00	0.00	11,000.00
VICTOR HUGO VIRGEN CANO	0.00	17,479.00	0.00	0.00	0.00	17,479.00
ERNESTO RAMOS LOPEZ	0.00	10,348.01	10,348.01	10,348.01	0.00	10,348.01
STAR PUBLICIDAD E IMPRESION, S.A. DE C.V.	0.00	25,743.88	30,992.88	30,992.88	0.00	25,743.88
EMBOTELLADORA AGA, S.A. DE C.V.	0.00	3,455.04	3,455.02	3,455.02	0.00	3,455.04
PROMOLEVY S.A. DE C.V.	0.00	5,026.72	5,026.67	5,026.67	0.00	5,026.72
EDITORIA DIARIO DE COLIMA S.A. DE C.V.	0.00	2,787.37	1,400.96	1,400.96	0.00	2,787.37
DE LA MORA DE LA MORA EDUARDO ARTURO	0.00	18,765.52	16,270.39	16,270.39	0.00	18,765.52
GRUPO ARCE DE COLIMA, S.A. DE C.V.	0.00	61,851.17	18,243.59	18,243.59	0.00	61,851.17
SERRANO AHUMADA RAMON	0.00	6,000.00	0.00	0.00	0.00	6,000.00
LIBERATO MALDONADO RODRIGUEZ	0.00	3,502.00	0.00	0.00	0.00	3,502.00
MARIA TRINIDAD PRECIADO MEDRANO	0.00	5,690.75	0.00	0.00	0.00	5,690.75
OSCAR VALLE RUVALCABA	0.00	1,751.00	0.00	0.00	0.00	1,751.00
FOTO COLOR RAPIDO DE NAVOJOA, S.A. DE C.V.	0.00	3,316.98	0.00	0.00	0.00	3,316.98
ASOCIACION DE MUN. PANISTAS DEL EDO. DE COLIMA A.C	0.00	2,037.48	0.00	0.00	0.00	2,037.48
PARTIDO ACCION NACIONAL	0.00	2,633.46	0.00	0.00	0.00	2,633.46



**MUNICIPIO DE COQUIMATLAN, COL.**  
Sistema Integral de Contabilidad Gubernamental  
**ANALISIS DE SALDOS CONTABLES**  
**DEL 1 DE ENERO AL 30 DE SEPTIEMBRE DE 2020**

Descripción	Saldo Anterior		Movimientos		Saldo Actual	
	Debe	Haber	Debe	Haber	Debe	Haber
SUPER LLANTAS COLIMAN S.A. DE C.V.	0.00	9,364.66	9,364.66	9,364.66	0.00	9,364.66
VELAZQUEZ MERAZ EUSEBIO	0.00	960.00	0.00	0.00	0.00	960.00
HERRERA RINCON J. JESUS	0.00	1,478.01	0.00	0.00	0.00	1,478.01
COMPARAN SOTELO ISRAEL	0.00	9,600.00	0.00	0.00	0.00	9,600.00
CORONA QUIROZ ENRIQUE ISAAC	0.00	1,204.49	0.00	0.00	0.00	1,204.49
FELIPE HERRERA MORALES	0.00	8,625.00	0.00	0.00	0.00	8,625.00
PERIODICO EXCELSIOR SA DE CV	0.00	7,451.48	0.00	0.00	0.00	7,451.48
URIBE HERNANDEZ RODOLFO	0.00	4,830.00	0.00	0.00	0.00	4,830.00
PUBLICIDAD DE LA COSTA S.A. DE C.V.	0.00	1,500.34	0.00	0.00	0.00	1,500.34
SOSA SOTO OTONIEL	0.00	6,749.87	0.00	0.00	0.00	6,749.87
RUBEN CASTILLO ANGULO	0.00	400.00	0.00	0.00	0.00	400.00
MA. DEL CARMEN VEGA	0.00	650.00	0.00	0.00	0.00	650.00
MA. DE JESUS ANGELES ALVAREZ	0.00	50.00	0.00	0.00	0.00	50.00
HECTOR MANUEL NUÑEZ DUEÑAS	0.00	50.00	0.00	0.00	0.00	50.00
LAURA CECILIA CABALLEROS	0.00	2,000.00	0.00	0.00	0.00	2,000.00
SAMUEL MUÑOZ GUERRERO	0.00	100.00	0.00	0.00	0.00	100.00
JOSE JUAN ALVAREZ BARBOSA	0.00	40.81	0.00	0.00	0.00	40.81
FRANCISCO JAVIER SANCHEZ	0.00	130.81	0.00	0.00	0.00	130.81
FEDERICO RENTERIA GARCIA	0.00	50.00	0.00	0.00	0.00	50.00
JOSE LUIS ESPINOZA	0.00	900.00	0.00	0.00	0.00	900.00
JESUS TIBURCIO ROMERO	0.00	50.00	0.00	0.00	0.00	50.00
ELVA CARRILLO ANDRADE	0.00	500.00	0.00	0.00	0.00	500.00
LORENA VILLASEÑOR BLANCO	0.00	100.00	0.00	0.00	0.00	100.00
OCHOA NEGRETE MA. DE JESUS	0.00	500.00	0.00	0.00	0.00	500.00
JUAN MANUEL ALVAREZ BARBOSA	0.00	20.00	0.00	0.00	0.00	20.00
ROSA EVELIA LARIOS NAVARRO	0.00	500.00	0.00	0.00	0.00	500.00
HERIBERTO RUIZ ARAIZA	0.00	200.00	0.00	0.00	0.00	200.00
MARTIN ROSALES MEDINA	0.00	100.00	0.00	0.00	0.00	100.00
ALBERTO NUÑEZ PEREZ	0.00	3,000.00	0.00	0.00	0.00	3,000.00
NOEMI DIAZ TORRES	0.00	200.00	0.00	0.00	0.00	200.00
ISABEL LOPEZ CLAUDIO	0.00	300.00	0.00	0.00	0.00	300.00
MA. DE LA LUZ ORTEGA	0.00	158.00	0.00	0.00	0.00	158.00
JUANA LOPEZ REYES	0.00	1,700.00	0.00	0.00	0.00	1,700.00
JESUS RIVERA OLMOS	0.00	500.00	0.00	0.00	0.00	500.00
RUBEN CAMARENA	0.00	3,000.00	0.00	0.00	0.00	3,000.00
QUINTIN MEJIA ESCORCIA	0.00	151.00	0.00	0.00	0.00	151.00
BRUNO MOJICA DECENA	0.00	100.00	0.00	0.00	0.00	100.00



**MUNICIPIO DE COQUIMATLAN, COL.**  
**Sistema Integral de Contabilidad Gubernamental**  
**ANALISIS DE SALDOS CONTABLES**  
**DEL 1 DE ENERO AL 30 DE SEPTIEMBRE DE 2020**

Descripción	Saldo Anterior		Movimientos		Saldo Actual	
	Debe	Haber	Debe	Haber	Debe	Haber
ENRIQUE CASTILLO HERNANDEZ	0.00	500.00	0.00	0.00	0.00	500.00
LEOPOLDO CHAVEZ FLORES	0.00	100.00	0.00	0.00	0.00	100.00
MARIA DEL ROSARIO LARIOS ROSALES	0.00	100.00	0.00	0.00	0.00	100.00
SOFIA LUNA ALCARAZ	232.00	0.00	0.00	0.00	232.00	0.00
EFRAIN VAZQUEZ LARIOS	0.00	13,300.00	0.00	0.00	0.00	13,300.00
GEORGE MONTES AGUSTIN	0.00	10,000.00	0.00	0.00	0.00	10,000.00
C.B.T.I.S. NO. 157	0.00	65.00	0.00	0.00	0.00	65.00
CHAVIRA ARCEO JOSE HECTOR	0.00	557.00	0.00	0.00	0.00	557.00
OSCAR RAMIREZ CARRILLO	0.00	8,050.00	0.00	0.00	0.00	8,050.00
WILVERT ANTONIO MAGALLON	0.00	3,502.00	0.00	0.00	0.00	3,502.00
JOSE APOLINAR SANCHEZ	0.00	6,000.00	0.00	0.00	0.00	6,000.00
JORGE ROMAN RODRIGUEZ MORALES	0.00	1,200.00	1,200.00	1,200.00	0.00	1,200.00
MARTHA PATRICIA RODRIGUEZ AVALOS	0.00	1,740.00	1,740.00	1,740.00	0.00	1,740.00
SECRETARIA DE DESARROLLO SOCIAL	6,665.10	0.00	0.00	0.00	6,665.10	0.00
EMBOTELLADORA DE COLIMA, S.A DE C.V.	0.00	0.00	14,875.20	14,875.20	0.00	0.00
ARMY UNIFORMES S.A. DE C.V.	0.00	0.00	71,896.80	71,896.80	0.00	0.00
CARDENAS ALCARAZ LORENA GUADALUPE	0.00	0.00	8,585.77	18,121.02	0.00	9,535.25
RAQUEL ESTRADA VARGAS	0.00	4,980.00	9,960.00	4,980.00	0.00	0.00
SOCIEDAD COOPERATIVA DE AUTOTRANSPORTE COLIMA PUEBLO-JUAREZ, S.C.L.	0.00	8,700.00	11,900.00	11,900.00	0.00	8,700.00
ARTURO VERDUZCO MORENO	0.00	0.00	8,120.00	8,120.00	0.00	0.00
MA. CONCEPCION MENDOZA ALVAREZ	0.00	11,136.45	11,136.45	11,136.45	0.00	11,136.45
GRACIELA MENDEZ VILLANUEVA	0.00	22,216.20	19,111.20	19,111.20	0.00	22,216.20
MARIA HERNANDEZ GONZALEZ	0.00	3,712.00	3,016.00	3,016.00	0.00	3,712.00
JOSE CARLOS VILLAREAL CARDENAS	0.00	2,406.07	46,201.81	49,662.44	0.00	5,866.70
LUIS GILBERTO PEREZ DE LEON ESPINOZA	0.00	2,099.83	2,099.83	2,099.83	0.00	2,099.83
MARIA CONCEPCION GOSCH MAASBERG	0.00	3,520.00	3,520.00	3,520.00	0.00	3,520.00
RAFAEL GARCIA GALINDO	0.00	40,872.58	6,322.00	6,322.00	0.00	40,872.58
SALVADOR FUENTES PEDROZA	0.00	2,570.00	0.00	0.00	0.00	2,570.00
MARIA TERESA CASTELLANOS REGALADO	0.00	11,600.00	11,600.00	11,600.00	0.00	11,600.00
ANDRES MENDEZ FLORES	0.00	10,160.00	10,160.00	10,160.00	0.00	10,160.00
JAVIER ORTIZ LONDAIZ	0.00	5,364.00	5,364.00	5,364.00	0.00	5,364.00
NETZAHUALCOYOTL AMEZCUA RENTERIA	0.00	180,368.32	159,442.04	159,442.04	0.00	180,368.32
MIGUEL AVALOS VERDUZCO	0.00	8,216.00	8,216.00	8,216.00	0.00	8,216.00
MOLINA SANTOS ANA YOLANDA	0.00	777.20	777.20	777.20	0.00	777.20
OSCAR RIVERA PACHECO	0.00	11,600.00	11,600.00	11,600.00	0.00	11,600.00
GOBIERNO DEL ESTADO DE COLIMA	22,829.12	0.00	331,843.70	355,774.70	0.00	1,101.88



MUNICIPIO DE COQUIMATLAN, COL.  
Sistema Integral de Contabilidad Gubernamental  
ANALISIS DE SALDOS CONTABLES  
DEL 1 DE ENERO AL 30 DE SEPTIEMBRE DE 2020

Descripción	Saldo Anterior		Movimientos		Saldo Actual	
	Debe	Haber	Debe	Haber	Debe	Haber
MA. CARMEN RAMIREZ BARRERA	0.00	52,500.00	26,925.00	26,925.00	0.00	52,500.00
PEDRO PUENTE PEREZ	0.00	2,099.60	2,099.60	2,099.60	0.00	2,099.60
SALVADOR PEREZ RAMOS	0.00	4,060.00	4,060.00	4,060.00	0.00	4,060.00
H. AYUNTAMIENTO DE COQUIMATLAN, COLIMA	730,000.00	0.00	0.00	0.00	730,000.00	0.00
RAFAEL MENDOZA GODINEZ	0.00	16,000.00	0.00	0.00	0.00	16,000.00
ANTONIO WALBERTO FLORES GARCIA	0.00	9,089.99	9,089.99	9,089.99	0.00	9,089.99
CERVEZAS CUAUHTEMOC MOCTEZUMA. S.A DE C.V.	0.00	18,405.47	18,405.47	18,405.47	0.00	18,405.47
DARIO MORALES JIMENEZ	0.00	15,960.00	15,960.00	15,960.00	0.00	15,960.00
FIDELINA HERNANDEZ MAGAÑA	0.00	4,000.00	4,000.00	4,000.00	0.00	4,000.00
M. ELENA MICHEL FLORES	0.00	3,700.00	3,700.00	3,700.00	0.00	3,700.00
INTERMEDIA SISTEM S.A. DE C.V.	0.00	28,600.00	0.00	0.00	0.00	28,600.00
LILIA GUADALUPE ESCOTO MAGAÑA	0.00	5,716.99	5,716.99	5,716.99	0.00	5,716.99
ESTEBAN CAMPOS GALARZA	0.00	70,425.92	178,324.44	115,178.52	0.00	7,280.00
SERVICIOS INTEGRALES DE MANTENIMIENTO DE COLIMA S A DE C V	0.00	0.00	1,986.85	3,465.85	0.00	1,479.00
ABDON ROLON MACIEL	0.00	4,000.00	4,000.00	4,000.00	0.00	4,000.00
MAPFRE TEPEYAC, S.A.	0.00	15,986.65	0.00	0.00	0.00	15,986.65
MA. DEL ROSARIO GUERRERO MEJIA	0.00	580.00	580.00	580.00	0.00	580.00
JOSE ANTONIO REYES GODINEZ	0.00	36,303.38	36,303.38	36,303.38	0.00	36,303.38
JEVER RODRIGUEZ LLAMAS	0.00	690.00	1,200.00	1,200.00	0.00	690.00
LUIS FRANCISCO LOPEZ MONTAÑO	0.00	41,620.00	41,620.00	41,620.00	0.00	41,620.00
MARIA GUADALUPE ROMERO GUZMAN	0.00	4,420.00	4,420.00	4,420.00	0.00	4,420.00
GERARDO YUKISHIRO MINAKATA MORENTIN	0.00	0.00	4,906.80	4,906.80	0.00	0.00
PLASENCIA ACUEDUCTO SA DE CV	0.00	895.00	895.00	895.00	0.00	895.00
SEGUROS MAFRE TEPEYAC S.A.	0.00	79,683.70	0.00	0.00	0.00	79,683.70
MARCELINA FLORES VARGAS	0.00	5,500.00	5,500.00	5,500.00	0.00	5,500.00
LUIS JORGE ORTIZ PICHARDO	0.00	479.08	479.08	479.08	0.00	479.08
CASA GALLARDO, S.A. DE C.V.	0.00	13,677.56	15,257.77	15,257.77	0.00	13,677.56
CARLOS ENRIQUE MONTES MICHEL	0.00	4,950.00	4,950.00	4,950.00	0.00	4,950.00
JOSE FORTUNATO GONZALEZ SOLIS	0.00	6,194.40	0.00	0.00	0.00	6,194.40
ANGEL ALFARO MARTINEZ	0.00	4,710.20	4,710.20	4,710.20	0.00	4,710.20
MARIA GUADALUPE AGUILERA LARA	0.00	1,300.00	1,300.00	1,300.00	0.00	1,300.00
HENRRY GAUDENCIO TEMA GONZALEZ	0.00	5,380.00	3,480.00	3,480.00	0.00	5,380.00
SALVADOR CALVARIO RODRIGUEZ	0.00	208.80	208.80	208.80	0.00	208.80
PROCOMEX COLIMA, S.A. DE C.V.	0.00	533.99	533.99	533.99	0.00	533.99
BLANCA LORENA LLAMAS CONTRERAS	0.00	4,703.05	4,703.05	4,703.05	0.00	4,703.05
FELIPA TRINIDAD MICHEL MAGAÑA	0.00	0.00	34,331.20	34,331.20	0.00	0.00



MUNICIPIO DE COQUIMATLAN, COL.  
Sistema Integral de Contabilidad Gubernamental  
ANALISIS DE SALDOS CONTABLES  
DEL 1 DE ENERO AL 30 DE SEPTIEMBRE DE 2020

Descripción	Saldo Anterior		Movimientos		Saldo Actual	
	Debe	Haber	Debe	Haber	Debe	Haber
MARIA DE LOURDES MATA RODRIGUEZ	0.00	1,450.00	1,450.00	1,450.00	0.00	1,450.00
GOBIERNO DEL ESTADO DE COLIMA	0.00	0.00	46,228.00	46,228.00	0.00	0.00
INFRA S.A. DE C.V.	0.00	440.92	440.92	1,628.92	0.00	1,628.92
YOLANDA MORENO RENTERIA	0.00	556.80	556.80	556.80	0.00	556.80
JOSE PALACIO CAMPOS	0.00	0.00	4,600.00	4,600.00	0.00	0.00
FRANCISCO JAVIER REA MINUTO	0.00	45,000.00	45,000.00	45,000.00	0.00	45,000.00
ARJA CONSULTORES, S.C.	0.00	71,066.98	0.00	0.00	0.00	71,066.98
AARON PEREZ ORTEGA	0.00	10,440.00	10,440.00	10,440.00	0.00	10,440.00
HORACIO NARANJO GARIBAY	0.00	33,060.00	33,060.00	33,060.00	0.00	33,060.00
LUIS RINCON AGUILAR	0.00	7,616.00	7,616.00	7,616.00	0.00	7,616.00
HUGO ALEJANDRO CASTILLO JUAREZ	0.00	0.00	64,590.05	78,100.05	0.00	13,510.00
FERNANDO ORTIZ PEREZ	0.00	6,090.00	6,090.00	6,090.00	0.00	6,090.00
PEREZ DE LA MORA, S.A. DE C.V.	0.00	1,005.96	1,005.96	1,005.96	0.00	1,005.96
BMC DE COLIMA, S.A. DE C.V.	0.00	1,320.00	1,320.00	1,320.00	0.00	1,320.00
FESTIMUNDO, S.A. DE C.V.	0.00	232.00	20,750.84	20,750.84	0.00	232.00
CESAR BARRETO VIELMAS	0.00	4,176.00	4,176.00	4,176.00	0.00	4,176.00
BATERIAS Y ACCESORIOS DE COLIMA, S.A. DE C.V.	0.00	3,757.92	15,901.92	15,901.92	0.00	3,757.92
SUCESORES DE DONACIANO TERRONES SERRANO	0.00	1,025.00	1,025.00	1,025.00	0.00	1,025.00
GUILLERMO MUÑOZ OLAGUE	0.00	3,000.00	3,000.00	3,000.00	0.00	3,000.00
MA. TERESA TORRES ALCARAZ	0.00	1,650.00	1,650.00	1,650.00	0.00	1,650.00
EDGAR VALDIVIA CARBAJAL	0.00	1,800.00	1,800.00	1,800.00	0.00	1,800.00
JUAN GABRIEL DE LA VEGA VADILLO	0.00	406.00	406.00	406.00	0.00	406.00
GRACIELA LUPERCIO CASILLAS	0.00	0.00	2,850.00	2,850.00	0.00	0.00
PUCOMA S.C.	0.00	6,700.00	6,700.00	6,700.00	0.00	6,700.00
CARLOS CASTILLO HERNANDEZ	0.00	2,900.00	2,900.00	2,900.00	0.00	2,900.00
IRMA PATRICIA CRUZ IGLESIAS	0.00	8,700.00	8,700.00	8,700.00	0.00	8,700.00
ALICIA VELAZCO VACA	0.00	6,902.00	6,902.00	6,902.00	0.00	6,902.00
ELIAS RAMIREZ GALINDO	0.00	8,120.00	0.00	0.00	0.00	8,120.00
OFTEC TECNOLOGIA S.A. DE C.V.	0.00	0.00	2,772.18	2,772.18	0.00	0.00
ELECTRONICA SATURNO DE COLIMA, S.A. DE C.V.	0.00	12,045.00	0.00	0.00	0.00	12,045.00
MARTHA OROZCO SANTA ANA	0.00	1,067.20	1,067.20	1,067.20	0.00	1,067.20
RAFAEL BATISTA REYES	0.00	6,000.00	6,000.00	6,000.00	0.00	6,000.00
FRANCISCO HARO RUIZ	0.00	2,204.00	0.00	0.00	0.00	2,204.00
CARNES ASADAS LAS BRASAS, S.A. DE C.V.	0.00	5,641.00	5,641.00	5,641.00	0.00	5,641.00
SUPER TALLERES COLIMA, S.A. DE C.V.	0.00	22,422.80	7,482.00	7,482.00	0.00	22,422.80
GUTIERREZ HERNANDEZ ARTURO	0.00	6,000.00	6,000.00	6,000.00	0.00	6,000.00
CIS DEL PACIFICO, S.A. DE C.V.	0.00	1,973.16	1,973.16	1,973.16	0.00	1,973.16



MUNICIPIO DE COQUIMATLAN, COL.  
Sistema Integral de Contabilidad Gubernamental  
ANALISIS DE SALDOS CONTABLES  
DEL 1 DE ENERO AL 30 DE SEPTIEMBRE DE 2020

Descripción	Saldo Anterior		Movimientos		Saldo Actual	
	Debe	Haber	Debe	Haber	Debe	Haber
YARENY NOHEMI PIZANO CHAVEZ	0.00	0.00	2,981.20	2,981.20	0.00	0.00
JOSE ALBERTO ANGUJANO SILVA	0.00	15,000.00	15,000.00	15,000.00	0.00	15,000.00
VICENTE ESPINOZA DENIZ	0.00	22,000.08	22,000.08	22,000.08	0.00	22,000.08
JANETH OCEGUERA MENDOZA	0.00	19,894.00	19,894.00	19,894.00	0.00	19,894.00
AUTOPARTES JIMENEZ S.A. DE C.V.	0.00	958.64	0.00	0.00	0.00	958.64
COMUNIDAD FRATERNA POR UNA VIDA MEJOR, I.A.P.	0.00	420.00	420.00	420.00	0.00	420.00
AUTOPARTES ELECTRICAS KIKO S.A. DE C.V.	0.00	5,036.27	5,036.27	5,036.27	0.00	5,036.27
BOGAR GERZAIN VALDOVINOS GIL	0.00	0.00	3,480.00	3,480.00	0.00	0.00
VICTORIA OROZCO RANGEL	0.00	31,917.98	31,917.98	31,917.98	0.00	31,917.98
CECILIO PIMENTEL OROZCO	0.00	62,645.35	62,645.35	62,645.35	0.00	62,645.35
ANGEL MENDOZA SILVA	0.00	0.00	1,340.00	1,340.00	0.00	0.00
DULCES TIPICOS REGIONALES REYES SA DE CV	0.00	3,357.99	3,357.99	3,357.99	0.00	3,357.99
JUAN GABRIEL NUÑEZ BAUTISTA	0.00	108,487.00	108,487.00	108,487.00	0.00	108,487.00
SANDRA IVETTE VENEGAS ZEPEDA	0.00	1,920.00	1,920.00	1,920.00	0.00	1,920.00
JUAN PIZANO ANDRADE	0.00	1,622.84	1,622.84	1,622.84	0.00	1,622.84
BERENICE HERNANDEZ REYES	0.00	1,740.00	1,740.00	1,740.00	0.00	1,740.00
GARMU GRUPO ENERGETICOS S.A. DE C.V.	0.00	846,861.67	2,745,587.02	3,260,831.15	0.00	1,362,105.80
GRACIELA GEORGE DENIZ	0.00	1,160.00	1,160.00	1,160.00	0.00	1,160.00
SECRETARIA DE GOBIERNO	0.00	0.00	8,400.00	8,400.00	0.00	0.00
SECRETARIA DE HACIENDA Y CREDITO PUBLICO	0.00	0.00	3,257,505.81	3,257,505.81	0.00	0.00
VEVIC COMERCIALIZADORA S.A. DE C.V.	0.00	14,655.44	0.00	0.00	0.00	14,655.44
MA. DE LOURDES AZAHEL LLERENAS OROZCO	0.00	7,250.00	5,700.00	5,700.00	0.00	7,250.00
7 DOS COMUNICACION S.A. DE C.V.	0.00	2,500.00	2,500.00	2,500.00	0.00	2,500.00
HECTOR MANUEL URIBE HERNANDEZ	0.00	19,488.00	19,488.00	19,488.00	0.00	19,488.00
EFRAIN MEDINA ARAITZA	0.00	0.00	34,754.00	34,754.00	0.00	0.00
JOSE DE JESUS ORNELAS ARREOLA	0.00	2,958.00	2,958.00	2,958.00	0.00	2,958.00
CFESUMINISTRADOR DE SERVICIOS BASICOS	0.00	213,288.05	3,652,473.34	3,625,953.39	0.00	186,768.10
JESUS MURGUJA ESTRADA	0.00	1,740.00	1,740.00	1,740.00	0.00	1,740.00
SANDRA ELIZABET CONTRERAS OCHOA	0.00	5,005.00	5,005.00	5,005.00	0.00	5,005.00
MA. VERENICE DIAZ GAITAN	0.00	0.00	2,615.99	2,615.99	0.00	0.00
SINDICATO DE TRABAJADORES AL SERVICIO DE MUNICIPIO DE COQUIMATLAN COLIMA	0.00	0.00	32,960.83	32,960.83	0.00	0.00
OSCAR MARTIN SERRANO GARCIA	0.00	0.00	21,412.99	25,194.59	0.00	3,781.60
JORGE ALBERTO AYALA AVALOS	0.00	0.00	91,338.00	91,338.00	0.00	0.00
MA ISABEL MARTINEZ GARCIA	0.00	1,999.84	1,999.84	1,999.84	0.00	1,999.84
PRIMITIVO ASCENCIO MARTINEZ	0.00	0.00	7,000.00	7,000.00	0.00	0.00
MARTIN GERARDO VERGARA SANTANA	0.00	0.00	10,825.00	10,825.00	0.00	0.00



**MUNICIPIO DE COQUIMATLAN, COL.**  
 Sistema Integral de Contabilidad Gubernamental  
**ANALISIS DE SALDOS CONTABLES**  
**DEL 1 DE ENERO AL 30 DE SEPTIEMBRE DE 2020**

Descripción	Saldo Anterior		Movimientos		Saldo Actual	
	Debe	Haber	Debe	Haber	Debe	Haber
JORGE MANUEL PADILLA CONTRERAS	0.00	300,000.00	300,000.00	300,000.00	0.00	300,000.00
JOSE ENRIQUE ANAYA SILVA	0.00	12,400.00	12,400.00	12,400.00	0.00	12,400.00
MUNICIPIO DE CUAUHTEMOC COLIMA	0.00	20,000.00	0.00	0.00	0.00	20,000.00
J. JESUS ZAMORA VACA	0.00	8,800.00	8,800.00	8,800.00	0.00	8,800.00
PAULA CARRASCO GARCIA	0.00	0.00	2,088.00	2,088.00	0.00	0.00
BRYAN PALOMINO ANAYA	0.00	18,471.21	18,471.21	18,471.21	0.00	18,471.21
CESAR FERNANDO GONZALEZ CERVANTES	0.00	2,088.00	2,088.00	2,088.00	0.00	2,088.00
PEDRO PEREZ PRECIADO	0.00	1,500.00	1,500.00	1,500.00	0.00	1,500.00
JESUS DANIEL VIRGEN MORENO	0.00	3,294.40	0.00	0.00	0.00	3,294.40
JOSE CRUZ TENE RAMIREZ	0.00	6,380.00	6,380.00	6,380.00	0.00	6,380.00
MA. CARMEN GALLEGOS PEREZCHICA	0.00	1,844.40	1,844.40	1,844.40	0.00	1,844.40
VILLA HERMOSA GRANJAS SA DE CV	0.00	1,614.00	1,614.00	1,614.00	0.00	1,614.00
AZUCENA DE JESUS MENDOZA ZAMORA	0.00	1,400.00	1,400.00	1,400.00	0.00	1,400.00
ISAAC HERNANDEZ GARCIA	0.00	0.00	42,943.84	51,030.71	0.00	8,086.87
J. PEDRO CHIPRES ROMERO	0.00	4,640.00	61,312.04	64,312.04	0.00	7,640.00
LOS NARANJOS CAMPESTRE SA DE CV	0.00	2,696.00	2,696.00	2,696.00	0.00	2,696.00
ALEXIS ANTONIO AVILA ACOSTA	0.00	0.00	2,560.00	2,560.00	0.00	0.00
GUILLERMO RAMIREZ VELASCO	0.00	3,978.80	22,233.72	22,233.72	0.00	3,978.80
PATRICIA PIZANO VILLALOBOS	0.00	0.00	17,200.92	17,200.92	0.00	0.00
JESUS AXEL ANDRADE AVALOS	0.00	0.00	8,000.00	8,000.00	0.00	0.00
MIGUEL ANGEL BENUTO BARAJAS	0.00	0.00	10,648.80	10,648.80	0.00	0.00
MA CARMEN GONZALEZ GUERRERO	0.00	0.00	8,120.00	8,120.00	0.00	0.00
MELINA VEGA CARRILLO	0.00	19,869.57	28,314.45	28,314.45	0.00	19,869.57
COORDINACION DE LOS SERVICIOS EDUCATIVOS DEL ESTADO DE COLIMA	0.00	0.00	979.23	979.23	0.00	0.00
CHRISTIAN RAMON MAGALLON GARCIA	0.00	0.00	59,160.00	59,160.00	0.00	0.00
FLOSON MOTORS COLIMA, SA DE CV	0.00	0.00	4,570.00	4,570.00	0.00	0.00
DISTRIPUS SA DE CV	0.00	0.00	133,149.44	133,149.44	0.00	0.00
GENARO GONZALEZ GAITAN	0.00	0.00	68,023.85	68,023.85	0.00	0.00
IRMA VENTURA CISNEROS	0.00	0.00	87,500.00	87,500.00	0.00	0.00
MARTIN EQUIHUA CERDA	0.00	0.00	2,727.00	2,727.00	0.00	0.00
RICARDO MEJIA MONTES	0.00	0.00	8,990.00	8,990.00	0.00	0.00
TIBURCIO CHAVIRA RODRIGUEZ	0.00	0.00	52,865.00	52,865.00	0.00	0.00
MANUEL PAVON MENDOZA	0.00	70,557.00	185,645.82	143,160.82	0.00	28,072.00
JOSE ALFREDO ROCHA RAMIREZ	0.00	0.00	24,684.00	31,994.00	0.00	7,310.00
SERGIO MERCADO RODRIGUEZ	0.00	0.00	5,336.00	5,336.00	0.00	0.00
LESLI NATALY MARQUEZ MORENO	0.00	0.00	1,299.20	1,299.20	0.00	0.00





**MUNICIPIO DE COQUIMATLAN, COL.**  
**Sistema Integral de Contabilidad Gubernamental**  
**ANALISIS DE SALDOS CONTABLES**  
**DEL 1 DE ENERO AL 30 DE SEPTIEMBRE DE 2020**

Descripción	Saldo Anterior		Movimientos		Saldo Actual	
	Debe	Haber	Debe	Haber	Debe	Haber
MARIA DE LA LUZ PRUDENCIO LOPEZ	0.00	0.00	5,220.00	5,220.00	0.00	0.00
SIXE CONSULTORIA LEGAL ESPECIALIZADA SC	0.00	162,400.00	255,200.00	162,400.00	0.00	69,600.00
RENE OROZCO CALVARIO	0.00	0.00	5,050.00	5,050.00	0.00	0.00
ACEVES CORTES CLEMENTE	0.00	71,032.60	187,390.99	122,390.39	0.00	6,032.00
LOPEZ GOMEZ AUDEL	0.00	70,203.20	154,215.20	84,012.00	0.00	0.00
PUBLICIDAD DIGITAL EN MEDIOS DEL CENTRO DE MEXICO S. DE R.L. DE C.V.	0.00	0.00	197,200.00	197,200.00	0.00	0.00
JOEL SALAZAR ZAMORA	0.00	0.00	16,854.66	16,854.66	0.00	0.00
MA DOLORES DOMINGUEZ BENITEZ	0.00	0.00	6,216.00	6,216.00	0.00	0.00
LEOBARDO CHAVEZ GUIZAR	0.00	0.00	5,220.00	5,220.00	0.00	0.00
CARLOS HUGO LARIOS GONZALEZ	0.00	0.00	15,683.99	15,683.99	0.00	0.00
IVAN ALEJANDRO GUTIERREZ MACIAS	0.00	0.00	3,750.00	3,750.00	0.00	0.00
ALEJANDRA IBAÑEZ CHAVEZ	0.00	0.00	8,000.00	8,000.00	0.00	0.00
JOSE ALBERTO PEREZ QUIROZ	0.00	0.00	9,788.02	9,788.02	0.00	0.00
CARLOS DE LA MADRID GUEDEA	0.00	0.00	41,026.30	41,026.30	0.00	0.00
EMMANUEL MILANES CORTEZ	0.00	0.00	72,152.00	72,152.00	0.00	0.00
SALVADOR LLAMAS DENIZ	0.00	0.00	4,350.00	4,350.00	0.00	0.00
HDI SEGUROS SA DE CV	0.00	0.00	11,537.80	11,537.80	0.00	0.00
RAMON CASTELLANOS BARAJAS	0.00	0.00	176,170.21	176,170.21	0.00	0.00
MAQUINADOS INDUSTRIALES DE COLIMA, SA DE CV	0.00	0.00	53,708.00	53,708.00	0.00	0.00
PABLO RIVERA JIMENEZ	0.00	0.00	2,215.13	2,215.13	0.00	0.00
ROBERTO SALAZAR MAGAÑA	0.00	0.00	5,800.00	5,800.00	0.00	0.00
RODRIGUEZ ESCALONA ALFREDO ALEJANDRO	0.00	0.00	2,726.62	2,726.62	0.00	0.00
RODOLFO MENDOZA CHINA	0.00	0.00	487.84	487.84	0.00	0.00
DEMETRIO RAMOS GUZMAN	0.00	0.00	330.14	330.14	0.00	0.00
MARIA RITA ESPINOZA BALLESTEROS	0.00	0.00	4,521.95	4,521.95	0.00	0.00
JOSE ALEJANDRO MENDOZA FIGUEROA	0.00	0.00	9,918.00	9,918.00	0.00	0.00
<b>PROVEEDORES POR ARRENDAMIENTOS</b>	<b>0.00</b>	<b>23,424.67</b>	<b>25,424.67</b>	<b>25,424.67</b>	<b>0.00</b>	<b>23,424.67</b>
BEAS CORONA EMMA	0.00	3,033.00	3,033.00	3,033.00	0.00	3,033.00
EDITH CASTILLO ESPINOSA	0.00	1,000.00	0.00	0.00	0.00	1,000.00
LEPE HERRERA JOSE ANTONIO	0.00	3,213.20	3,213.20	3,213.20	0.00	3,213.20
CASTAÑEDA DOZAL ADELINA	0.00	2,262.00	2,262.00	2,262.00	0.00	2,262.00
CASTAÑEDA DOZAL GUSTAVO	0.00	13,076.47	13,076.47	13,076.47	0.00	13,076.47
SERRANO AHUMADA RAMON	3,000.00	0.00	0.00	0.00	3,000.00	0.00
LETICIA MONTES RAMIREZ	0.00	3,840.00	3,840.00	3,840.00	0.00	3,840.00
<b>ADEFAS</b>	<b>6,160,957.58</b>	<b>0.00</b>	<b>8,500,950.21</b>	<b>8,500,950.21</b>	<b>6,160,957.58</b>	<b>0.00</b>
ADEFAS	6,160,957.58	0.00	8,500,950.21	8,500,950.21	6,160,957.58	0.00



**MUNICIPIO DE COQUIMATLAN, COL.**  
Sistema Integral de Contabilidad Gubernamental  
**ANALISIS DE SALDOS CONTABLES**  
**DEL 1 DE ENERO AL 30 DE SEPTIEMBRE DE 2020**

Descripción	Saldo Anterior		Movimientos		Saldo Actual	
	Debe	Haber	Debe	Haber	Debe	Haber
<b>CONTRATISTAS POR OBRAS PÚBLICAS POR PAGAR A CORTO PLAZO</b>	<b>0.00</b>	<b>5,297,228.69</b>	<b>6,718,520.35</b>	<b>1,720,216.50</b>	<b>0.00</b>	<b>298,924.84</b>
<b>CONTRATISTAS DE OBRAS DE PRESUPUESTO ANUAL</b>	<b>0.00</b>	<b>247,622.00</b>	<b>124,707.07</b>	<b>169,679.60</b>	<b>0.00</b>	<b>292,594.53</b>
CONTRATISTAS DE OBRA PÚBLICA CON RECURSOS FAISM	0.00	246,605.23	113,679.02	158,651.55	0.00	291,577.76
CONTRATISTAS DE OBRA PÚBLICA CON RECURSOS TRANSFERIDOS DEL PROGRAMA FOPEDEP	0.00	1,016.77	11,028.05	11,028.05	0.00	1,016.77
<b>CONTRATISTAS DE OBRA</b>	<b>0.00</b>	<b>5,049,606.69</b>	<b>6,593,813.28</b>	<b>1,550,536.90</b>	<b>0.00</b>	<b>6,330.31</b>
FRANCISCO ELIZALDE TREJO	0.00	1,296.72	0.00	0.00	0.00	1,296.72
JEMEHO SA DE CV	0.00	5,033.59	0.00	0.00	0.00	5,033.59
MORALES ARMENTA CONSTRUCCIONES S.A DE C.V.	0.00	0.00	1,509,198.44	1,509,198.44	0.00	0.00
MARIO CEBALLOS GOMEZ	0.00	1,851,280.98	1,851,280.98	0.00	0.00	0.00
CHRISTIAN FERNANDO MONTE NEGRO RICARDO	0.00	453,555.03	453,555.03	0.00	0.00	0.00
LOGA PROYECTOS Y SERVICIOS S.A. DE C.V.	0.00	55,371.06	55,371.06	0.00	0.00	0.00
RAMON RAMIREZ VIRGEN	0.00	516,112.21	516,112.21	0.00	0.00	0.00
JUAN FRANCISCO ALVAREZ COVARRUBIAS	0.00	147,841.22	189,179.68	41,338.46	0.00	0.00
CONSTRUCCIONES, REMODELACIONES Y VIALIDADES S.A. DE C.V.	0.00	610,790.02	610,790.02	0.00	0.00	0.00
DANIEL RAMOS FLORES	0.00	804,075.53	804,075.53	0.00	0.00	0.00
HUGO ALBERTO FLORES LOPEZ	0.00	524,450.32	524,450.32	0.00	0.00	0.00
KARINA CACHO AMEZCUA	0.00	9,000.01	9,000.01	0.00	0.00	0.00
JAVIER CEJA REYES	0.00	25,000.01	25,000.01	0.00	0.00	0.00
LUIS ALBERTO AVILA SANCHEZ	0.00	29,999.99	29,999.99	0.00	0.00	0.00
GRUPO GASOLINERO MINATITLAN COLIMA S.A. DE C.V.	0.00	15,800.00	15,800.00	0.00	0.00	0.00
<b>TRANSFERENCIAS OTORGADAS POR PAGAR A CORTO PLAZO</b>	<b>0.00</b>	<b>577,616.26</b>	<b>6,711,636.20</b>	<b>5,209,334.16</b>	<b>924,685.78</b>	<b>0.00</b>
<b>TRANSFERENCIAS INTERNAS OTORGADAS A ENTIDADES PARAESTATALES/PARAMUNICIPALES NO EMPRESARIALES Y NO FINANCIERAS</b>	<b>0.00</b>	<b>129,000.00</b>	<b>162,000.00</b>	<b>162,000.00</b>	<b>0.00</b>	<b>129,000.00</b>
AGUSTIN GEORGE GALLARDO	15,000.00	0.00	0.00	0.00	15,000.00	0.00
JOSE GUADALUPE BENAVIDES FLORIAN	0.00	144,000.00	162,000.00	162,000.00	0.00	144,000.00
<b>AYUDAS SOCIALES A PERSONAS FÍSICAS</b>	<b>0.00</b>	<b>15,000.00</b>	<b>94,645.00</b>	<b>94,645.00</b>	<b>0.00</b>	<b>15,000.00</b>
PAULINA VALENCIA CORTES	0.00	5,000.00	0.00	0.00	0.00	5,000.00
MA DEL SOCORRO HUERTA VAZQUEZ	0.00	16,200.00	32,400.00	32,400.00	0.00	16,200.00
FLORENCIO MENDEZ GUTIERREZ	0.00	8,300.00	0.00	0.00	0.00	8,300.00
MARIA DOLORES OLIVARES MICHEL	0.00	8,000.00	0.00	0.00	0.00	8,000.00



**MUNICIPIO DE COQUIMATLAN, COL.**  
 Sistema Integral de Contabilidad Gubernamental  
**ANALISIS DE SALDOS CONTABLES**  
**DEL 1 DE ENERO AL 30 DE SEPTIEMBRE DE 2020**

Descripción	Saldo Anterior		Movimientos		Saldo Actual	
	Debe	Haber	Debe	Haber	Debe	Haber
MARIA DOLORES OLIVARES MICHEL	8,000.00	0.00	0.00	0.00	8,000.00	0.00
SUSANA LETICIA HDEZ. RODRIGUEZ	1,800.00	0.00	0.00	0.00	1,800.00	0.00
MARIA CARDENAS OCARANZA	1,500.00	0.00	0.00	0.00	1,500.00	0.00
MUNGUJA LOPEZ ANA MARIA	3,000.00	0.00	0.00	0.00	3,000.00	0.00
ESPOZA GOMEZ GLORIA MARINA	2,500.00	0.00	0.00	0.00	2,500.00	0.00
JUAN ROSARIO PALACIOS GONZÁLEZ	2,000.00	0.00	0.00	0.00	2,000.00	0.00
MAGAÑA RODRIGUEZ FRANCISCO	570.00	0.00	0.00	0.00	570.00	0.00
CORTES AVALOS MARIO	0.00	1,680.00	0.00	0.00	0.00	1,680.00
JOSE LUJIS CONTRERAS DE JESUS	2,800.00	0.00	0.00	0.00	2,800.00	0.00
MIGUEL LEON BALTAR	4,500.00	0.00	0.00	0.00	4,500.00	0.00
JOAQUIN LARIOS NERI	0.00	2,494.00	2,494.00	0.00	0.00	2,494.00
MARIA VILLALVAZO JIMENEZ	0.00	0.00	1,500.00	0.00	1,500.00	0.00
LORENZO GONZAGA BELTRAN	0.00	0.00	700.00	0.00	700.00	0.00
MARIA DOLORES CONTRERAS LARIOS	0.00	0.00	1,000.00	0.00	1,000.00	0.00
M. LUJZA MARTINEZ ROMERO	0.00	0.00	2,100.00	0.00	2,100.00	0.00
SERGIO HERNANDEZ ROMERO	0.00	0.00	2,100.00	0.00	2,100.00	0.00
JENIFER OLMOS GUZMAN	0.00	0.00	2,000.00	0.00	2,000.00	0.00
MARTHA AZUCENA MENDOZA MOLINA	0.00	0.00	2,500.00	0.00	2,500.00	0.00
J JESUS BAUTISTA HERNANDEZ	0.00	0.00	1,500.00	0.00	1,500.00	0.00
ROSALINA AYALA ZAMORA	0.00	0.00	1,500.00	0.00	1,500.00	0.00
MARIA DEL ROSARIO LAIOS CHAVEZ	0.00	0.00	1,000.00	0.00	1,000.00	0.00
MARIA COVARRUBIAS NUÑEZ	0.00	0.00	1,500.00	0.00	1,500.00	0.00
MARIA GUADALUPE RUIZ LOMELI	0.00	0.00	400.00	0.00	400.00	0.00
MARTHA IMELDA FIGUEROA TORRES	0.00	0.00	1,000.00	0.00	1,000.00	0.00
SANDRA MIRELLA AYALA ZAMORA	0.00	0.00	1,500.00	0.00	1,500.00	0.00
ALBERTO CORTES CISNEROS	0.00	0.00	2,000.00	0.00	2,000.00	0.00
MARIA DEL ROSARIO LOPEZ VEGA	0.00	0.00	1,000.00	0.00	1,000.00	0.00
ERIKA ORTEGA MONJE	0.00	0.00	800.00	0.00	800.00	0.00
MARIA DEL ROSARIO LARIOS CHAVEZ	0.00	0.00	1,000.00	0.00	1,000.00	0.00
JORGE MIGUEL MUÑOZ BARRAGAN	0.00	0.00	2,000.00	0.00	2,000.00	0.00
GUILLERMO RAMOS LLERENAS	0.00	0.00	1,000.00	0.00	1,000.00	0.00
APOLINAR PADILLA GUTIERREZ	0.00	0.00	5,651.00	0.00	5,651.00	0.00
JAZMIN ISABEL CARRILLO DE LA CRUZ	0.00	0.00	2,100.00	0.00	2,100.00	0.00
LIDIA YESENIA CARRILLO DE LA CRUZ	0.00	0.00	2,100.00	0.00	2,100.00	0.00
RAMIRO MAGAÑA	0.00	0.00	2,000.00	0.00	2,000.00	0.00
MARIA CANDELARIA SANDOVAL GONZALEZ	0.00	0.00	2,000.00	0.00	2,000.00	0.00
MOISES VELASCO CASTRO	0.00	0.00	2,000.00	0.00	2,000.00	0.00



**MUNICIPIO DE COQUIMATLAN, COL.**  
**Sistema Integral de Contabilidad Gubernamental**  
**ANÁLISIS DE SALDOS CONTABLES**  
**DEL 1 DE ENERO AL 30 DE SEPTIEMBRE DE 2020**

Descripción	Saldo Anterior		Movimientos		Saldo Actual	
	Debe	Haber	Debe	Haber	Debe	Haber
MARTHA MIREYA CASTILLO MENDEZ	0.00	0.00	2,000.00	2,000.00	0.00	0.00
FRANCISCO SALCEDO MAGAÑA	0.00	0.00	1,000.00	1,000.00	0.00	0.00
JUANA SALCEDO	0.00	0.00	1,000.00	1,000.00	0.00	0.00
MARÍA ELENA CASILLAS SILVA	0.00	0.00	2,500.00	2,500.00	0.00	0.00
MARIA JOVITA FRANCISCO CASTILLO	0.00	0.00	2,500.00	2,500.00	0.00	0.00
ROSA ROSALES SANCHEZ	0.00	0.00	1,500.00	1,500.00	0.00	0.00
ADRIANA CORDOVA MOLINA	0.00	0.00	700.00	700.00	0.00	0.00
MA. GUADALUPE ROJAS RINCON	0.00	0.00	600.00	600.00	0.00	0.00
MARIA REFIGIO BENJITO DIAZ	0.00	0.00	1,000.00	1,000.00	0.00	0.00
PETRA RODRIGUEZ OCARANZA	0.00	0.00	2,500.00	2,500.00	0.00	0.00
MARIA REFUGIO BENUTO DIAZ	0.00	0.00	500.00	500.00	0.00	0.00
<b>AYUDAS SOCIALES A INSTITUCIONES</b>	<b>0.00</b>	<b>433,612.26</b>	<b>6,454,991.20</b>	<b>4,952,689.16</b>	<b>1,068,689.78</b>	<b>0.00</b>
DIF MUNICIPAL COQUIMATLAN	0.00	304,979.46	6,326,358.40	4,824,056.36	1,197,322.58	0.00
PATRONATO DEL CUERPO DE BOMBEROS COLIMA .A.C.	0.00	128,632.80	128,632.80	128,632.80	0.00	128,632.80
<b>RETENCIONES Y CONTRIBUCIONES POR PAGAR A CORTO PLAZO</b>	<b>0.00</b>	<b>23,163,804.27</b>	<b>9,456,210.62</b>	<b>9,408,535.99</b>	<b>0.00</b>	<b>23,116,129.64</b>
<b>RETENCIONES A CONTRATISTAS Y PROVEEDORES</b>	<b>0.00</b>	<b>1,781,527.70</b>	<b>67,656.19</b>	<b>3,386.00</b>	<b>0.00</b>	<b>1,717,257.51</b>
RETENCIONES A CONTRATISTAS	0.00	1,781,527.70	67,656.19	3,386.00	0.00	1,717,257.51
<b>RETENCIONES SOBRE REMUNERACIONES AL PERSONAL, DISTINTAS A IMPUESTOS</b>	<b>0.00</b>	<b>7,296,617.63</b>	<b>4,040,925.81</b>	<b>3,992,078.42</b>	<b>0.00</b>	<b>7,247,770.24</b>
RETENCIONES POR PRÉSTAMOS DE LA DIRECCIÓN DE PENSIONES	0.00	478,522.25	0.00	1,633,156.13	0.00	2,111,678.38
RETENCIONES POR CUOTAS Y APORTACIONES SINDICALES	0.00	5,944,321.66	17,800.00	0.00	0.00	5,926,521.66
RETENCIONES POR PENSIONES ALIMENTICIAS	206,126.82	0.00	135,791.76	154,859.83	187,058.75	0.00
OTRAS RETENCIONES VÍA NÓMINA	0.00	1,079,900.54	3,887,334.05	2,204,062.46	603,371.05	0.00
<b>RETENCIONES SOBRE REMUNERACIONES AL PERSONAL POR ISR POR ENTERAR</b>	<b>0.00</b>	<b>14,355,343.01</b>	<b>3,302,212.11</b>	<b>3,466,738.18</b>	<b>0.00</b>	<b>14,519,869.08</b>
RETENCIÓN DE IMPUESTO SOBRE LA RENTA	0.00	14,535,597.80	3,302,077.44	3,466,738.17	0.00	14,700,258.53
PAGO DE SUBSIDIO AL EMPLEO	180,254.79	0.00	134.67	0.01	180,389.45	0.00
<b>CONTRIBUCIONES FEDERALES</b>	<b>269,684.07</b>	<b>0.00</b>	<b>2,045,416.51</b>	<b>1,946,333.39</b>	<b>368,767.19</b>	<b>0.00</b>
INSTITUTO MEXICANO DEL SEGURO SOCIAL	269,684.07	0.00	2,045,416.51	1,946,333.39	368,767.19	0.00
<b>DEVOLUCIONES DE LA LEY DE INGRESO POR PAGAR A CORTO PLAZO</b>	<b>1,038.86</b>	<b>0.00</b>	<b>0.00</b>	<b>0.00</b>	<b>1,038.86</b>	<b>0.00</b>
<b>DEVOLUCIONES A LA LEY DE INGRESOS DEL EJERCICIO ACTUAL</b>	<b>1,038.86</b>	<b>0.00</b>	<b>0.00</b>	<b>0.00</b>	<b>1,038.86</b>	<b>0.00</b>
PAULA DELIA CASTILLO ANGLUO	118.16	0.00	0.00	0.00	118.16	0.00



**MUNICIPIO DE COQUIMATLAN, COL.**  
 Sistema Integral de Contabilidad Gubernamental  
**ANALISIS DE SALDOS CONTABLES**  
**DEL 1 DE ENERO AL 30 DE SEPTIEMBRE DE 2020**

Descripción	Saldo Anterior		Movimientos		Saldo Actual	
	Debe	Haber	Debe	Haber	Debe	Haber
MANUEL ALFONSO DE JESUS MORALES	920.70	0.00	0.00	0.00	920.70	0.00
<b>OTRAS CUENTAS POR PAGAR A CORTO PLAZO</b>	<b>0.00</b>	<b>9,569,423.70</b>	<b>2,365,776.07</b>	<b>332,976.24</b>	<b>0.00</b>	<b>7,536,623.87</b>
<b>CUENTAS POR PAGAR POR PRÉSTAMOS</b>	<b>0.00</b>	<b>10,040,255.52</b>	<b>2,178,848.66</b>	<b>146,048.83</b>	<b>0.00</b>	<b>8,007,455.69</b>
<b>OTORGADOS A EMPLEADOS Y FUNCIONARIOS</b>						
CUENTAS POR PAGAR A FUNCIONARIOS	0.00	9,490,551.67	2,178,848.66	146,048.83	0.00	7,457,751.84
CUENTAS POR PAGAR A OTROS TRABAJADORES	0.00	549,703.85	0.00	0.00	0.00	549,703.85
<b>PAGO POR RETENCIONES DE SERVICIOS</b>	<b>470,831.82</b>	<b>0.00</b>	<b>186,927.41</b>	<b>186,927.41</b>	<b>470,831.82</b>	<b>0.00</b>
<b>PERSONALES</b>						
ENRIQUE ALEJANDRO PRECIADO URISTA	0.00	211,786.92	0.00	0.00	0.00	211,786.92
CAJA POPULAR LA PROVIDENCIA	455,123.02	0.00	0.00	0.00	455,123.02	0.00
CAJA POPULAR 15 DE MAYO SC DE AP DE RL DE CV	8,077.00	0.00	0.00	0.00	8,077.00	0.00
OFELIA ANTONIO OCARANZA	500.00	0.00	0.00	0.00	500.00	0.00
MA. CARMEN NUÑEZ ESPINOZA	0.00	1,757.67	50,256.96	50,256.96	0.00	1,757.67
RETENCION ELABORACION DEL PLAN DE PREVISION SOCIAL	219,531.39	0.00	0.00	0.00	219,531.39	0.00
MAYRA LIZETH MARIANO REBOLLEDO	1,145.00	0.00	0.00	0.00	1,145.00	0.00
SANDRA AZUCENA ALELHI RAMIREZ GUZMAN	0.00	0.00	34,308.30	34,308.30	0.00	0.00
MA. DEL ROCIO MONTAÑO BELTRAN	0.00	0.00	47,122.02	47,122.02	0.00	0.00
KARLA ISABEL COBIAN GARCIA	0.00	0.00	10,972.08	10,972.08	0.00	0.00
GUADALUPE DEL ROSARIO HUERTA VAZQUEZ	0.00	0.00	44,268.05	44,268.05	0.00	0.00
<b>DOCUMENTOS POR PAGAR A CORTO PLAZO</b>	<b>0.00</b>	<b>74,274.31</b>	<b>1,999.84</b>	<b>1,999.84</b>	<b>0.00</b>	<b>74,274.31</b>
<b>OTROS DOCUMENTOS POR PAGAR A CORTO PLAZO</b>	<b>0.00</b>	<b>74,274.31</b>	<b>1,999.84</b>	<b>1,999.84</b>	<b>0.00</b>	<b>74,274.31</b>
NOTIFICADORES 2009	0.00	29,744.95	0.00	0.00	0.00	29,744.95
MA GUADALUPE MENDOZA	0.00	750.00	0.00	0.00	0.00	750.00
ROCIO HERNANDEZ FRAUSTOS	0.00	2,699.01	0.00	0.00	0.00	2,699.01
RAMONA VELASCO ARMENTA	1,500.00	0.00	0.00	0.00	1,500.00	0.00
MA ISABEL MARTINEZ JIMENEZ	0.00	1,999.84	1,999.84	1,999.84	0.00	1,999.84
FERMIN OROZCO LOMELI	0.00	99.20	0.00	0.00	0.00	99.20
MA CANDELARIA SUAREZ VARGAS	800.00	0.00	0.00	0.00	800.00	0.00
ROSA ELENA CARDENAS	0.00	140.00	0.00	0.00	0.00	140.00
FIDELINA LEMUS GONZALEZ	0.00	600.00	0.00	0.00	0.00	600.00
ENRIQUE CARDENAS CERVANTES	0.00	12.43	0.00	0.00	0.00	12.43
AGUSTIN GEORGE GALLARDO	0.00	15,000.00	0.00	0.00	0.00	15,000.00
MA ROSARIO LARIOS ROSALES	200.00	0.00	0.00	0.00	200.00	0.00
ELVIRA OLIVERA MENDOZA	0.00	800.00	0.00	0.00	0.00	800.00
JOSE CUAHUTEMOC MORENO	0.00	800.00	0.00	0.00	0.00	800.00
LUIS ALFONSO GARCIA CAMPOS	500.00	0.00	0.00	0.00	500.00	0.00



MUNICIPIO DE COQUIMATLAN, COL.  
Sistema Integral de Contabilidad Gubernamental  
ANALISIS DE SALDOS CONTABLES  
DEL 1 DE ENERO AL 30 DE SEPTIEMBRE DE 2020

Descripción	Saldo Anterior		Movimientos		Saldo Actual	
	Debe	Haber	Debe	Haber	Debe	Haber
GUADALUPE BALLESTEROS	0.00	600.00	0.00	0.00	0.00	600.00
ROBERTO RUIZ DIAS	0.00	800.00	0.00	0.00	0.00	800.00
CELIA DIAZ OROZCO	0.00	1,850.00	0.00	0.00	0.00	1,850.00
LUCIA MENDEZ GUTIERREZ	100.00	0.00	0.00	0.00	100.00	0.00
MA ELENA RODRIGUEZ CAMPOS	0.00	100.00	0.00	0.00	0.00	100.00
OMAR RIOS LARIOS	0.00	1,000.00	0.00	0.00	0.00	1,000.00
MA GUADALUPE GALVAN LOPEZ	0.00	950.01	0.00	0.00	0.00	950.01
FRANCISCO RAMOS ORTEGA	0.00	900.00	0.00	0.00	0.00	900.00
EZEQUIEL CONTRERAS VENEGAS	0.00	500.00	0.00	0.00	0.00	500.00
MANUEL EUDAVE SOTO	100.00	0.00	0.00	0.00	100.00	0.00
RAFAEL CASTELLANOS PERALTA	0.00	2,350.00	0.00	0.00	0.00	2,350.00
FELIPE JIMENEZ MONJE	200.00	0.00	0.00	0.00	200.00	0.00
HONORIA PERALTA LARA	0.00	150.00	0.00	0.00	0.00	150.00
J JESUS ESPINOZA SALAZAR	0.00	2,594.66	0.00	0.00	0.00	2,594.66
RAFAEL GOMEZ CEJA	0.00	200.00	0.00	0.00	0.00	200.00
JOSE GONZALEZ BARRAGAN	0.00	1,000.00	0.00	0.00	0.00	1,000.00
JAIME OSORIO GONZALEZ	0.00	5,500.00	0.00	0.00	0.00	5,500.00
FIDELINA ROJAS GUTIERREZ	200.00	0.00	0.00	0.00	200.00	0.00
LINO MENDEZ VILLANUEVA	0.00	400.00	0.00	0.00	0.00	400.00
GENOVEVA MENDEZ VILLANUEVA	0.00	400.00	0.00	0.00	0.00	400.00
LILIA LORENA SANCHEZ	0.20	0.00	0.00	0.00	0.20	0.00
HECTOR HERNANDEZ ARMENTA	37.62	0.00	0.00	0.00	37.62	0.00
GLENDA MONTES DIAZ	0.00	1,263.25	0.00	0.00	0.00	1,263.25
YOLANDA MEJIA NAVARRO	0.00	0.10	0.00	0.00	0.00	0.10
RICARDO CAMPOS FIGUEROA	800.00	0.00	0.00	0.00	800.00	0.00
ROSALINA LOMELI TOMAS	0.00	850.00	0.00	0.00	0.00	850.00
BERTHA VALENCIA MORALES	0.00	400.00	0.00	0.00	0.00	400.00
MARIA DEL CARMEN RANGEL	100.00	0.00	0.00	0.00	100.00	0.00
MA ELVA AGUILAR BEAZ	0.00	200.00	0.00	0.00	0.00	200.00
SANDRA DECENA RAMIREZ	200.00	0.00	0.00	0.00	200.00	0.00
FIDEL LARIOS BERBEN	0.00	400.00	0.00	0.00	0.00	400.00
MARIA DIANA BLAKE	0.00	500.00	0.00	0.00	0.00	500.00
MARTHA AIDE PANDURO CORTES	0.00	113.59	0.00	0.00	0.00	113.59
JOSE JUAN COBIAN SANCHEZ	0.00	119.00	0.00	0.00	0.00	119.00
INEZ BERBEN GARCIA	0.00	800.00	0.00	0.00	0.00	800.00
VICTOR MAGALLAN BECERRA	0.00	200.00	0.00	0.00	0.00	200.00
HILDA GONZALEZ CISNEROS	500.00	0.00	0.00	0.00	500.00	0.00



MUNICIPIO DE COQUIMATLAN, COL.  
Sistema Integral de Contabilidad Gubernamental  
ANALISIS DE SALDOS CONTABLES  
DEL 1 DE ENERO AL 30 DE SEPTIEMBRE DE 2020

Descripción	Saldo Anterior		Movimientos		Saldo Actual	
	Debe	Haber	Debe	Haber	Debe	Haber
MARTHA MACIAS CHAVEZ	0.00	350.00	0.00	0.00	0.00	350.00
RAMIRO BERTO AGUILAR	0.00	50.00	0.00	0.00	0.00	50.00
YOLANDA ROSALES NAVARRO	0.00	200.00	0.00	0.00	0.00	200.00
VICTOR MAGALLAN DECENA	200.00	0.00	0.00	0.00	200.00	0.00
LETICIA MENDEZ GUTIERREZ	0.00	100.00	0.00	0.00	0.00	100.00
PEDRO BENITEZ FLORES	0.00	200.00	0.00	0.00	0.00	200.00
MARIA DEL ROSARIO MEDINA	1,000.00	0.00	0.00	0.00	1,000.00	0.00
SILVIA LOPEZ SUAREZ	0.00	500.00	0.00	0.00	0.00	500.00
ENRIQUETA LARIOS CERVANTES	0.00	100.00	0.00	0.00	0.00	100.00
MARIA DEL CARMEN RUIZ	0.00	100.00	0.00	0.00	0.00	100.00
GILBERTO TORRES GONZALEZ	0.00	300.00	0.00	0.00	0.00	300.00
APOLINAR CARDENAS CISNEROS	0.00	13.00	0.00	0.00	0.00	13.00
SERGIO MENDEZ BAUTISTA	0.00	200.00	0.00	0.00	0.00	200.00
MARIA DE JESUS CASTILLO	77.75	0.00	0.00	0.00	77.75	0.00
MARIA SILVIA CANO VILLA	0.00	500.00	0.00	0.00	0.00	500.00
MARIA AURORA NEGRETE	0.00	500.00	0.00	0.00	0.00	500.00
PEDRO GAMBOA BAUTISTA	0.00	200.00	0.00	0.00	0.00	200.00
JOSE RAMON ALVARADO	0.00	200.00	0.00	0.00	0.00	200.00
ANTONIO GOMEZ ARTEAGA	0.00	400.00	0.00	0.00	0.00	400.00
YOLANDA HERNANDEZ FIGUEROA	0.00	90.00	0.00	0.00	0.00	90.00
REYNALDO PEÑA REYES	0.00	50.00	0.00	0.00	0.00	50.00
RAFAEL RUIZ PEREZ	0.00	500.00	0.00	0.00	0.00	500.00
MARIA DEL CARMEN ROSAS	0.00	300.00	0.00	0.00	0.00	300.00
PORFIRIO MARTINEZ ROMERO	0.00	100.00	0.00	0.00	0.00	100.00
J JESUS NAVARRO LARIOS	0.00	47.84	0.00	0.00	0.00	47.84
FELIPE MARIA BENITES	1,000.00	0.00	0.00	0.00	1,000.00	0.00
MA LUJISA MARTINEZ RENTERIA	0.00	3.00	0.00	0.00	0.00	3.00
<b>PORCIÓN A CORTO PLAZO DE LA DEUDA PÚBLICA A LARGO PLAZO</b>	<b>0.00</b>	<b>13,472,663.79</b>	<b>4,265,696.62</b>	<b>37,070.02</b>	<b>0.00</b>	<b>9,244,037.19</b>
<b>PORCIÓN A CORTO PLAZO DE LA DEUDA PÚBLICA INTERNA</b>	<b>0.00</b>	<b>13,472,663.79</b>	<b>4,265,696.62</b>	<b>37,070.02</b>	<b>0.00</b>	<b>9,244,037.19</b>
<b>PORCIÓN A CP DE LOS PRÉSTAMOS DE LA DEUDA PÚBLICA INTERNA</b>	<b>0.00</b>	<b>13,699,654.66</b>	<b>4,265,696.62</b>	<b>37,070.02</b>	<b>0.00</b>	<b>9,471,028.06</b>
PRESTAMO SECRETARIA DE FINANZAS	0.00	11,778,343.42	3,749,999.28	0.00	0.00	8,028,344.14
PRESTAMO BANOBRAS ANTICIPO FISM 2013-2015	0.00	1,050,310.76	0.00	0.00	0.00	1,050,310.76
PRESTAMO BANOBRAS CREDITO NO. 7211	0.00	257,114.28	142,360.79	0.00	0.00	114,753.49
PRESTAMO BANOBRAS CREDITO NO. 7178	0.00	613,886.20	373,336.55	37,070.02	0.00	277,619.67



**MUNICIPIO DE COQUIMATLAN, COL.**  
 Sistema Integral de Contabilidad Gubernamental  
**ANALISIS DE SALDOS CONTABLES**  
**DEL 1 DE ENERO AL 30 DE SEPTIEMBRE DE 2020**

Descripción	Saldo Anterior		Movimientos		Saldo Actual	
	Debe	Haber	Debe	Haber	Debe	Haber
<b>BANOBRAS</b>						
PRESTAMO CREDITO BANOBRAS	226,990.87	0.00	0.00	0.00	226,990.87	0.00
FONDOS Y BIENES DE TERCEROS EN GARANTÍA Y/O ADMINISTRACIÓN A CORTO PLAZO	226,990.87	0.00	0.00	0.00	226,990.87	0.00
FONDOS EN GARANTÍA A CORTO PLAZO	0.00	67,319.34	0.00	0.00	0.00	67,319.34
DEPÓSITOS EN GARANTÍA POR FUNCIONAMIENTO DE ESTABLECIMIENTOS DE BEBIDAS ALCOHÓLICAS	0.00	67,319.34	0.00	0.00	0.00	67,319.34
DE ESTABLECIMIENTOS DE BEBIDAS ALCOHÓLICAS GLOBAL	0.00	61,556.34	0.00	0.00	0.00	61,556.34
ELVA FUENTES LAGOS	0.00	665.00	0.00	0.00	0.00	665.00
JUAN MUÑOZ TOSCANO	0.00	665.00	0.00	0.00	0.00	665.00
RIGOBERTO CERVERA LEON	0.00	665.00	0.00	0.00	0.00	665.00
MA GUADALUPE COBIAN	0.00	941.00	0.00	0.00	0.00	941.00
MAXIMO VELAZQUEZ MERAZ	0.00	570.00	0.00	0.00	0.00	570.00
MARIO MENDEZ Z Y/O TEC	0.00	977.00	0.00	0.00	0.00	977.00
ROSA ELENA CRUZ LARIOS	0.00	50.00	0.00	0.00	0.00	50.00
CLEMENTE GARCIA MANZANILL	0.00	380.00	0.00	0.00	0.00	380.00
BENITO BALTAZAR OLAGUE	0.00	100.00	0.00	0.00	0.00	100.00
MA GUADALUPE GARCIA PULIDO	0.00	100.00	0.00	0.00	0.00	100.00
MA DEL SOCORRO BARBOSA	0.00	465.00	0.00	0.00	0.00	465.00
IRENE RINCON MONTES	0.00	185.00	0.00	0.00	0.00	185.00
<b>OTROS PASIVOS A CORTO PLAZO</b>	<b>0.00</b>	<b>97,085.12</b>	<b>0.00</b>	<b>0.00</b>	<b>0.00</b>	<b>97,085.12</b>
<b>INGRESOS POR CLASIFICAR</b>	<b>0.00</b>	<b>97,085.12</b>	<b>0.00</b>	<b>0.00</b>	<b>0.00</b>	<b>97,085.12</b>
JESUS OCHOA NEGRETE	0.00	500.00	0.00	0.00	0.00	500.00
ROSA ELENA CARDENAS CERVANTES	0.00	850.00	0.00	0.00	0.00	850.00
ELVIRA OLIVERA MENDEZ	0.00	200.00	0.00	0.00	0.00	200.00
MARTHA PATRICIA CUEVAS	0.00	113.24	0.00	0.00	0.00	113.24
SAMUEL ROSALES	0.00	50.00	0.00	0.00	0.00	50.00
MARIA GUADALUPE VENEGAS CONTRERAS	0.00	883.90	0.00	0.00	0.00	883.90
AGUSTIN GEORGE NAVARRO	0.00	900.00	0.00	0.00	0.00	900.00
MARIA GUADALUPE GALVAN LOPEZ	0.00	1,100.00	0.00	0.00	0.00	1,100.00
ANTONIO GOMEZ GUZMAN	0.00	177.24	0.00	0.00	0.00	177.24
GILBERTO GONZALEZ GUTIERREZ	0.00	177.24	0.00	0.00	0.00	177.24
TERESITA RESENDIZ VELAZQUEZ	0.00	800.00	0.00	0.00	0.00	800.00
MARIA CANDELARIA SUAREZ VARGAS	0.00	650.00	0.00	0.00	0.00	650.00
HERMELINDA EQUJHUA EQUJHUA	0.00	1,033.90	0.00	0.00	0.00	1,033.90
NOHEMI DIAZ TORRES	0.00	1,500.00	0.00	0.00	0.00	1,500.00





MUNICIPIO DE COQUIMATLAN, COL.  
Sistema Integral de Contabilidad Gubernamental  
ANALISIS DE SALDOS CONTABLES  
DEL 1 DE ENERO AL 30 DE SEPTIEMBRE DE 2020

Descripción	Saldo Anterior		Movimientos		Saldo Actual	
	Debe	Haber	Debe	Haber	Debe	Haber
GABRIELA PEREZ RAMIREZ	0.00	15,000.00	0.00	0.00	0.00	15,000.00
ELVIRA OLIVERA MENDOZA	0.00	1,477.00	0.00	0.00	0.00	1,477.00
TOMAS GUTIERREZ ALVARADO	0.00	2,755.94	0.00	0.00	0.00	2,755.94
MA DE JESUS VAZQUEZ MUJICA	0.00	300.00	0.00	0.00	0.00	300.00
GUILLERMINA ROMERO REYES	0.00	800.00	0.00	0.00	0.00	800.00
MARIA DEL CARMEN RANGEL SANDOVAL	0.00	1,000.00	0.00	0.00	0.00	1,000.00
HILDA MARBELLA GONZALEZ CISNEROS	0.00	1,033.90	0.00	0.00	0.00	1,033.90
JOSEFINA GALARZA RAMIREZ	0.00	934.00	0.00	0.00	0.00	934.00
IRMA GALLARDO ROJAS	0.00	1,034.00	0.00	0.00	0.00	1,034.00
BERTHA ALICIA FONTES ADRIANO	0.00	150.00	0.00	0.00	0.00	150.00
CONSUELO CISNEROS CARDENAS	0.00	1,034.00	0.00	0.00	0.00	1,034.00
MARIA DEL ROSARIO VEGA MARTINEZ	0.00	1,000.00	0.00	0.00	0.00	1,000.00
MARIA LUISA MARTINEZ RENTERIA	0.00	5,300.00	0.00	0.00	0.00	5,300.00
JOSE GALLARDO ROJAS	0.00	1,033.90	0.00	0.00	0.00	1,033.90
ANGELES MALDONADO LOMELI	0.00	200.00	0.00	0.00	0.00	200.00
SAMUEL ROSALES GUTIERREZ	0.00	38.62	0.00	0.00	0.00	38.62
JOSEFINA GALVAN RAMIREZ	0.00	100.00	0.00	0.00	0.00	100.00
GUILLERMINA FREGOSO QUIROZ	0.00	1,033.90	0.00	0.00	0.00	1,033.90
ANGELICA MALDONADO LOMELI	0.00	833.90	0.00	0.00	0.00	833.90
MARIA DE JESUS UREÑA	0.00	1,034.00	0.00	0.00	0.00	1,034.00
MARICELA RODRIGUEZ HERNANDEZ	0.00	200.00	0.00	0.00	0.00	200.00
MARIANA FLORES CARBAJAL	0.00	127.24	0.00	0.00	0.00	127.24
J JESUS VAZQUEZ MOJICA	0.00	200.00	0.00	0.00	0.00	200.00
VICTOR MANUEL MAGALLAN DECENA	0.00	1,100.00	0.00	0.00	0.00	1,100.00
MARTHA ANGELICA JIMENEZ MOLINA	0.00	265.82	0.00	0.00	0.00	265.82
BLANCA ESTHELA CARDENAS MARTINEZ	0.00	1,233.90	0.00	0.00	0.00	1,233.90
MARIA TRINIDAD CHAVEZ CARDENAS	0.00	100.00	0.00	0.00	0.00	100.00
HONORIA PERALTA LARA	0.00	1,250.00	0.00	0.00	0.00	1,250.00
OFELIA MARIA BENITEZ	0.00	500.00	0.00	0.00	0.00	500.00
BENJAMIN JURADO ORDAZ	0.00	571.99	0.00	0.00	0.00	571.99
ROCIO HERNANDEZ FRAUSTOS	0.00	500.00	0.00	0.00	0.00	500.00
INEZ BERBEN GARCIA	0.00	100.00	0.00	0.00	0.00	100.00
GUADALUPE BALLESTEROS PERALTA	0.00	100.00	0.00	0.00	0.00	100.00
ROQUE HERRERA MERAZ	0.00	300.00	0.00	0.00	0.00	300.00
NOEMI DIAZ TORRES	0.00	2,667.32	0.00	0.00	0.00	2,667.32
MARIA DE JESUS VAZQUEZ MOJICA	0.00	533.90	0.00	0.00	0.00	533.90
GUADALUPE CONTRERAS VENEGAS	0.00	150.00	0.00	0.00	0.00	150.00



MUNICIPIO DE COQUIMATLAN, COL.  
Sistema Integral de Contabilidad Gubernamental  
ANALISIS DE SALDOS CONTABLES  
DEL 1 DE ENERO AL 30 DE SEPTIEMBRE DE 2020

Descripción	Saldo Anterior		Movimientos		Saldo Actual	
	Debe	Haber	Debe	Haber	Debe	Haber
RAMONA GUTIERREZ VALENCIA	0.00	950.00	0.00	0.00	0.00	950.00
SERGIO JUSTO	0.00	40.00	0.00	0.00	0.00	40.00
JESUS ARVISU URQUIZA	0.00	78.62	0.00	0.00	0.00	78.62
MARIA DE JESUS CASTILLO FLORES	0.00	177.24	0.00	0.00	0.00	177.24
ROBERTO MEZA RAMOS	0.00	100.00	0.00	0.00	0.00	100.00
JUANA GUERRERO CORTES	0.00	150.00	0.00	0.00	0.00	150.00
TOMAS GUTIERREZ ALVARADO	0.00	2,000.00	0.00	0.00	0.00	2,000.00
MARIA DE JESUS NEGRETE OCHOA	0.00	1,173.34	0.00	0.00	0.00	1,173.34
MARIA ELENA RODRIGUEZ CAMPOS	0.00	88.62	0.00	0.00	0.00	88.62
FRANCISCO SANCHEZ CERVANTES	0.00	50.00	0.00	0.00	0.00	50.00
IRMA YOLANDA PATRICIA RODRIGUEZ VILLA	0.00	30.00	0.00	0.00	0.00	30.00
YOLANDA MEJIA NAVARRO	0.00	354.48	0.00	0.00	0.00	354.48
ENRIQUETA SANTANA LLAMAS	0.00	95.00	0.00	0.00	0.00	95.00
CONSUELO RINCON	0.00	88.62	0.00	0.00	0.00	88.62
JAIIME OSORIO GONZALEZ	0.00	1,500.00	0.00	0.00	0.00	1,500.00
LETICIA RAMOS ORTEGA	0.00	100.00	0.00	0.00	0.00	100.00
YOLANDA ROSALES NAVARRO	0.00	1,000.00	0.00	0.00	0.00	1,000.00
FRANCISCO JAVIER SANCHEZ CERVANTES	0.00	38.62	0.00	0.00	0.00	38.62
MARTHJA MAGDALENA RAMOS	0.00	38.62	0.00	0.00	0.00	38.62
ALMA DELIA VARGAS LAZARIN	0.00	147.70	0.00	0.00	0.00	147.70
MARTHA MAGALLON RAMIREZ	0.00	61.50	0.00	0.00	0.00	61.50
JOSE CUAHUTEMOC MORENO	0.00	1,136.32	0.00	0.00	0.00	1,136.32
MARIA GUADALUPE LOPEZ GALLARDO	0.00	1,033.90	0.00	0.00	0.00	1,033.90
HUGO ENRIQUE DECENA RUIZ	0.00	1,100.00	0.00	0.00	0.00	1,100.00
MARISELA RODRIGUEZ HERNANDEZ	0.00	5,000.00	0.00	0.00	0.00	5,000.00
LEOPOLDO LARIOS TRUJILLO	0.00	200.00	0.00	0.00	0.00	200.00
MARIA MARTHA ROJOS MARTINEZ	0.00	900.00	0.00	0.00	0.00	900.00
PABLO HEREDIA LOPEZ	0.00	118.16	0.00	0.00	0.00	118.16
HUMBERTO ALEJANDRO DECENA RAMIREZ	0.00	250.00	0.00	0.00	0.00	250.00
AURELIO DIAZ CAMPOS	0.00	200.00	0.00	0.00	0.00	200.00
ENRIQUE MATA	0.00	88.62	0.00	0.00	0.00	88.62
JUAN CARLOS MARTINEZ CORTES	0.00	500.00	0.00	0.00	0.00	500.00
PEDRO CALVARIO LOPEZ	0.00	1,000.00	0.00	0.00	0.00	1,000.00
MARIA DE JESUS OCHOA NEGRETE	0.00	3,500.00	0.00	0.00	0.00	3,500.00
NOEMI DIAZ DE LA MORA	0.00	500.00	0.00	0.00	0.00	500.00
OLIVIA VENTURA MORENO	0.00	700.00	0.00	0.00	0.00	700.00
SERGIO JUSTO GARCIA	0.00	48.62	0.00	0.00	0.00	48.62



**MUNICIPIO DE COQUIMATLAN, COL.**  
**Sistema Integral de Contabilidad Gubernamental**  
**ANALISIS DE SALDOS CONTABLES**  
**DEL 1 DE ENERO AL 30 DE SEPTIEMBRE DE 2020**

Descripción	Saldo Anterior		Movimientos		Saldo Actual	
	Debe	Haber	Debe	Haber	Debe	Haber
FRANCISCO RAMOS ORTEGA	0.00	870.00	0.00	0.00	0.00	870.00
MARTIN FLORES CARBAJAL	0.00	50.00	0.00	0.00	0.00	50.00
MARTHA MAGALLAN RAMIREZ	0.00	77.12	0.00	0.00	0.00	77.12
VICENTE MARTINEZ RAMIREZ	0.00	100.00	0.00	0.00	0.00	100.00
MARIA GUADALUPE BALLESTEROS PERALTA	0.00	150.00	0.00	0.00	0.00	150.00
FRANCISCO ORTEGA RAMOS	0.00	100.00	0.00	0.00	0.00	100.00
GUADALUPE PUGA SANDOVAL	0.00	90.65	0.00	0.00	0.00	90.65
JAIIME ROSALES RODRIGUEZ	0.00	300.00	0.00	0.00	0.00	300.00
ELEODORO FELIPE CAMOR	0.00	88.00	0.00	0.00	0.00	88.00
MARIA MARTHA MARTINEZ ROJAS	0.00	50.00	0.00	0.00	0.00	50.00
VICENTE MARTINEZ PAREDES	0.00	600.00	0.00	0.00	0.00	600.00
FRANCISCO HINOJOSA	0.00	100.00	0.00	0.00	0.00	100.00
MARIA CANDELARIA JUAREZ VARGAS	0.00	383.90	0.00	0.00	0.00	383.90
YOLANDA RODRIGUEZ VILLA	0.00	58.62	0.00	0.00	0.00	58.62
J. ASUNCION CONTRERAS DE JESUS	0.00	700.00	0.00	0.00	0.00	700.00
MERCEDES PIZANO RAMOS	0.00	300.00	0.00	0.00	0.00	300.00
FIDEL LARIOS BERBEN	0.00	1,000.00	0.00	0.00	0.00	1,000.00
FRANCISCO JAVIER TOSCANO GUTIERREZ	0.00	400.00	0.00	0.00	0.00	400.00
FRANCISCO RAMOS ORTEGA	0.00	50.00	0.00	0.00	0.00	50.00
MA. ELVA AGUILAR BEAS	0.00	1,050.00	0.00	0.00	0.00	1,050.00
MA. MARTHA ROJAS MARTINEZ	0.00	100.00	0.00	0.00	0.00	100.00
FERNANDO RAMOS ORTEGA	0.00	100.00	0.00	0.00	0.00	100.00
HERIBERTO RUIZ ARAIZA	0.00	600.00	0.00	0.00	0.00	600.00
J.JESUS RAMOS LAZO	0.00	100.00	0.00	0.00	0.00	100.00
NANCY SORAYA FLORES TAGLE	0.00	100.00	0.00	0.00	0.00	100.00
ROBERTO RUIZ ARAIZA	0.00	200.00	0.00	0.00	0.00	200.00
VIRGINIA DE HOYOS BUSTOS	0.00	600.00	0.00	0.00	0.00	600.00
VICTOR REYES SOSA	0.00	5,000.00	0.00	0.00	0.00	5,000.00
JUVENTINO SILVA ESCOBAR	0.00	900.00	0.00	0.00	0.00	900.00
ARACELI DENIZ RAMIREZ	0.00	2,500.00	0.00	0.00	0.00	2,500.00
MARIA GUADALUPE CUEVAS CHAVEZ	0.00	100.00	0.00	0.00	0.00	100.00
IRENE AMANZAR CHAVIRA	0.00	800.00	0.00	0.00	0.00	800.00
<b>PASIVO NO CIRCULANTE</b>	<b>0.00</b>	<b>6,866,097.19</b>	<b>0.00</b>	<b>871,000.48</b>	<b>0.00</b>	<b>7,737,097.67</b>
<b>DEUDA PÚBLICA A LARGO PLAZO</b>	<b>0.00</b>	<b>6,866,097.19</b>	<b>0.00</b>	<b>871,000.48</b>	<b>0.00</b>	<b>7,737,097.67</b>
<b>PRÉSTAMOS DE LA DEUDA INTERNA POR PAGAR A LARGO PLAZO</b>	<b>0.00</b>	<b>6,866,097.19</b>	<b>0.00</b>	<b>871,000.48</b>	<b>0.00</b>	<b>7,737,097.67</b>
<b>FINANCIAMIENTOS DE INSTITUCIONES DE</b>	<b>0.00</b>	<b>6,866,097.19</b>	<b>0.00</b>	<b>871,000.48</b>	<b>0.00</b>	<b>7,737,097.67</b>



**MUNICIPIO DE COQUIMATLAN, COL.**  
 Sistema Integral de Contabilidad Gubernamental  
**ANALISIS DE SALDOS CONTABLES**  
**DEL 1 DE ENERO AL 30 DE SEPTIEMBRE DE 2020**

Descripción	Saldo Anterior		Movimientos		Saldo Actual	
	Debe	Haber	Debe	Haber	Debe	Haber
<b>CRÉDITO</b>						
PRESTAMO LARGO PLAZO BANOBRAS CREDITO NO. 7178	0.00	4,891,848.88	0.00	613,886.20	0.00	5,505,735.08
PRESTAMO LARGO PLAZO BANOBRAS CREDITO NO. 7211	0.00	1,974,248.31	0.00	257,114.28	0.00	2,231,362.59
<b>HACIENDA PUBLICA/ PATRIMONIO</b>	<b>0.00</b>	<b>120,248,813.30</b>	<b>1,342,300.85</b>	<b>112,722.38</b>	<b>0.00</b>	<b>119,019,234.83</b>
<b>HACIENDA PUBLICA/ PATRIMONIO GENERADO</b>	<b>0.00</b>	<b>120,248,813.30</b>	<b>1,342,300.85</b>	<b>112,722.38</b>	<b>0.00</b>	<b>119,019,234.83</b>
<b>RESULTADOS DE EJERCICIOS ANTERIORES</b>	<b>0.00</b>	<b>107,974,308.79</b>	<b>1,342,300.85</b>	<b>112,722.38</b>	<b>0.00</b>	<b>106,744,730.32</b>
RESULTADO EJERCICIO 2006	9,908,965.82	0.00	0.00	0.00	9,908,965.82	0.00
RESULTADO EJERCICIO 2008	0.00	4,148,484.46	871,000.48	0.00	0.00	3,277,483.98
RESULTADO EJERCICIO 2009	1,903,753.14	0.00	0.00	0.00	1,903,753.14	0.00
RESULTADO EJERCICIO 2010	0.00	1,516,535.05	0.00	0.00	0.00	1,516,535.05
RESULTADO EJERCICIO 2011	0.00	627,569.94	0.00	0.00	0.00	627,569.94
SUP O DEF 1990	489,733.84	0.00	0.00	0.00	489,733.84	0.00
SUP O DEF 1991	86,476.40	0.00	0.00	0.00	86,476.40	0.00
SUP O DEF 1992	238,128.61	0.00	0.00	0.00	238,128.61	0.00
SUP O DEF 1993	419,074.88	0.00	0.00	0.00	419,074.88	0.00
SUP O DEF 1994	396,403.36	0.00	0.00	0.00	396,403.36	0.00
SUP O DEF 1995	105,595.46	0.00	0.00	0.00	105,595.46	0.00
SUP O DEF 1996	360,950.40	0.00	0.00	0.00	360,950.40	0.00
SUP O DEF 1997	0.00	2,428,046.29	0.00	0.00	0.00	2,428,046.29
SUP O DE F1998	0.00	1,077,382.20	0.00	0.00	0.00	1,077,382.20
SUP O DEF 1999	0.00	1,574,368.51	0.00	0.00	0.00	1,574,368.51
SUP O DEF 2000	0.00	684,511.01	0.00	0.00	0.00	684,511.01
SUP O DEF 2001	5,830,439.30	0.00	0.00	0.00	5,830,439.30	0.00
SUP O DEF 2002	0.00	1,910,777.48	0.00	0.00	0.00	1,910,777.48
RESULTADO EJERCICIO 2003	962,044.80	0.00	0.00	0.00	962,044.80	0.00
RESULTADO EJERCICIO 2004	0.00	3,342,415.89	0.00	0.00	0.00	3,342,415.89
RESULTADO EJER ANTERIORES	1,173,042.82	0.00	0.00	0.00	1,173,042.82	0.00
RESULTADO EJERCICIO 2005	1,256,399.24	0.00	0.00	0.00	1,256,399.24	0.00
RESULTADO EJERCICIO 2007	4,731,841.54	0.00	0.00	0.00	4,731,841.54	0.00
RESULTADO EJERCICIO 2012	1,097,445.64	0.00	439,463.14	1,540.83	1,535,367.95	0.00
RESULTADO EJERCICIO 2013	0.00	6,951,378.55	29,356.13	0.00	0.00	6,922,022.42
RESULTADO EJERCICIO 2014	0.00	12,411,888.99	1,000.00	4,534.14	0.00	12,415,423.13
RESULTADO EJERCICIO 2015	0.00	9,511,920.95	0.00	4,888.61	0.00	9,516,809.56
RESULTADO EJERCICIO 2016	0.00	17,041,178.34	1,481.10	0.00	0.00	17,039,697.24
RESULTADO EJERCICIO 2017	0.00	21,321,711.38	0.00	1,800.00	0.00	21,323,511.38



MUNICIPIO DE COQUIMATLAN, COL.  
Sistema Integral de Contabilidad Gubernamental  
ANALISIS DE SALDOS CONTABLES  
DEL 1 DE ENERO AL 30 DE SEPTIEMBRE DE 2020

Descripción	Saldo Anterior		Movimientos		Saldo Actual	
	Debe	Haber	Debe	Haber	Debe	Haber
RESULTADO EJERCICIO 2018	0.00	23,818,633.23	0.00	10,676.59	0.00	23,829,309.82
RESULTADO EJERCICIO 2019	0.00	28,567,801.77	0.00	89,282.21	0.00	28,657,083.98
<b>RESERVAS</b>	<b>0.00</b>	<b>12,274,504.51</b>	<b>0.00</b>	<b>0.00</b>	<b>0.00</b>	<b>12,274,504.51</b>
<b>RESERVAS DE PATRIMONIO</b>	<b>0.00</b>	<b>12,274,504.51</b>	<b>0.00</b>	<b>0.00</b>	<b>0.00</b>	<b>12,274,504.51</b>
RESERVA DEL PATRIMONIO SALDOS INICIALES	0.00	12,274,504.51	0.00	0.00	0.00	12,274,504.51
<b>INGRESOS Y OTROS BENEFICIOS</b>	<b>0.00</b>	<b>0.00</b>	<b>3,428.27</b>	<b>83,942,908.39</b>	<b>0.00</b>	<b>83,939,480.12</b>
<b>INGRESOS DE GESTIÓN</b>	<b>0.00</b>	<b>0.00</b>	<b>3,428.27</b>	<b>11,286,842.68</b>	<b>0.00</b>	<b>11,283,414.41</b>
<b>IMPUESTOS</b>	<b>0.00</b>	<b>0.00</b>	<b>0.00</b>	<b>5,154,970.02</b>	<b>0.00</b>	<b>5,154,970.02</b>
<b>IMPUESTOS SOBRE LOS INGRESOS</b>	<b>0.00</b>	<b>0.00</b>	<b>0.00</b>	<b>92,696.43</b>	<b>0.00</b>	<b>92,696.43</b>
<b>IMPUESTO SOBRE ESPECTÁCULOS Y OTRAS DIVERSIONES PÚBLICAS</b>	<b>0.00</b>	<b>0.00</b>	<b>0.00</b>	<b>92,696.43</b>	<b>0.00</b>	<b>92,696.43</b>
PRESENTACIONES ARTÍSTICAS	0.00	0.00	0.00	69,860.00	0.00	69,860.00
OTROS ESPECTÁCULOS Y DIVERSIONES	0.00	0.00	0.00	22,836.43	0.00	22,836.43
<b>IMPUESTOS SOBRE EL PATRIMONIO</b>	<b>0.00</b>	<b>0.00</b>	<b>0.00</b>	<b>4,333,869.74</b>	<b>0.00</b>	<b>4,333,869.74</b>
<b>IMPUESTO PREDIAL</b>	<b>0.00</b>	<b>0.00</b>	<b>0.00</b>	<b>4,333,869.74</b>	<b>0.00</b>	<b>4,333,869.74</b>
IMPUESTO PREDIAL URBANO EDIFICADO	0.00	0.00	0.00	3,348,979.21	0.00	3,348,979.21
IMPUESTO PREDIAL URBANO NO EDIFICADO	0.00	0.00	0.00	375,708.62	0.00	375,708.62
IMPUESTO PREDIAL RÚSTICO	0.00	0.00	0.00	1,014,753.23	0.00	1,014,753.23
IMPUESTO PREDIAL PARCELAS	0.00	0.00	0.00	162,172.32	0.00	162,172.32
IMPUESTO PREDIAL CEMENTERIOS	0.00	0.00	0.00	236,135.45	0.00	236,135.45
DESCUENTOS Y BONIFICACIONES POR PRONTO PAGO	0.00	0.00	0.00	-388,838.37	388,838.37	0.00
DESCUENTOS Y BONIFICACIONES DISCAPACITADOS Y TERCERA EDAD	0.00	0.00	0.00	-411,782.72	411,782.72	0.00
OTROS DESCUENTOS Y BONIFICACIONES	0.00	0.00	0.00	-3,258.00	3,258.00	0.00
<b>IMPUESTOS SOBRE LA PRODUCCIÓN, EL CONSUMO Y LAS TRANSACCIONES</b>	<b>0.00</b>	<b>0.00</b>	<b>0.00</b>	<b>531,123.91</b>	<b>0.00</b>	<b>531,123.91</b>
IMPUESTO SOBRE TRANSMISIONES PATRIMONIALES	0.00	0.00	0.00	531,123.91	0.00	531,123.91
<b>ACCESORIOS DE IMPUESTOS</b>	<b>0.00</b>	<b>0.00</b>	<b>0.00</b>	<b>197,279.94</b>	<b>0.00</b>	<b>197,279.94</b>
<b>ACCESORIOS DE IMPUESTO PREDIAL</b>	<b>0.00</b>	<b>0.00</b>	<b>0.00</b>	<b>197,279.94</b>	<b>0.00</b>	<b>197,279.94</b>
GASTOS DE EJECUCIÓN	0.00	0.00	0.00	2,376.45	0.00	2,376.45
RECARGOS	0.00	0.00	0.00	519,604.36	0.00	519,604.36
HONORARIOS DE NOTIFICACIÓN	0.00	0.00	0.00	84.49	0.00	84.49
DESCUENTOS EN RECARGOS	0.00	0.00	0.00	-324,785.36	324,785.36	0.00
<b>DERECHOS</b>	<b>0.00</b>	<b>0.00</b>	<b>0.00</b>	<b>3,692,888.98</b>	<b>0.00</b>	<b>3,692,888.98</b>
<b>DERECHOS POR EL USO, GOCE, APROVECHAMIENTO O EXPLOTACIÓN DE BIENES DE DOMINIO PÚBLICO</b>	<b>0.00</b>	<b>0.00</b>	<b>0.00</b>	<b>151,620.60</b>	<b>0.00</b>	<b>151,620.60</b>
<b>USO DE VÍAS Y ÁREAS PÚBLICAS</b>	<b>0.00</b>	<b>0.00</b>	<b>0.00</b>	<b>151,620.60</b>	<b>0.00</b>	<b>151,620.60</b>



MUNICIPIO DE COQUIMATLAN, COL.  
Sistema Integral de Contabilidad Gubernamental  
ANALISIS DE SALDOS CONTABLES  
DEL 1 DE ENERO AL 30 DE SEPTIEMBRE DE 2020

Descripción	Saldo Anterior		Movimientos		Saldo Actual	
	Debe	Haber	Debe	Haber	Debe	Haber
ESTACIONAMIENTO AUTOMÓVILES DE SITIO	0.00	0.00	0.00	6,950.40	0.00	6,950.40
ESTACIONAMIENTO PÚBLICO DE PROPIEDAD MUNICIPAL	0.00	0.00	0.00	1,013.88	0.00	1,013.88
USO PARA PUESTOS FIJOS, SEMIFIJOS, AMBULANTES Y TIANGUIS	0.00	0.00	0.00	130,339.57	0.00	130,339.57
OTROS NO ESPECIFICADOS	0.00	0.00	0.00	13,316.75	0.00	13,316.75
<b>DERECHOS POR PRESTACIÓN DE SERVICIOS</b>	<b>0.00</b>	<b>0.00</b>	<b>0.00</b>	<b>2,001,844.99</b>	<b>0.00</b>	<b>2,001,844.99</b>
<b>ALUMBRADO PÚBLICO</b>	<b>0.00</b>	<b>0.00</b>	<b>0.00</b>	<b>1,345,434.16</b>	<b>0.00</b>	<b>1,345,434.16</b>
RECAUDACION CFE	0.00	0.00	0.00	1,147,364.33	0.00	1,147,364.33
RECAUDACIÓN TESORERÍA	0.00	0.00	0.00	198,069.83	0.00	198,069.83
CEMENTERIOS	0.00	0.00	0.00	45,893.77	0.00	45,893.77
RASTRO	0.00	0.00	0.00	610,517.06	0.00	610,517.06
<b>OTROS DERECHOS</b>	<b>0.00</b>	<b>0.00</b>	<b>0.00</b>	<b>1,539,423.39</b>	<b>0.00</b>	<b>1,539,423.39</b>
<b>LICENCIAS, PERMISOS, AUTORIZACIONES Y REFRENDOS</b>	<b>0.00</b>	<b>0.00</b>	<b>0.00</b>	<b>111,145.49</b>	<b>0.00</b>	<b>111,145.49</b>
PERMISOS DE CONSTRUCCIÓN	0.00	0.00	0.00	23,794.95	0.00	23,794.95
PERMISO PARA DEMOLICIÓN	0.00	0.00	0.00	340.41	0.00	340.41
PERMISO PARA BARDEOS	0.00	0.00	0.00	621.19	0.00	621.19
OTROS PERMISOS DE CONTRUCCIÓN	0.00	0.00	0.00	2,260.25	0.00	2,260.25
ALINEAMIENTOS	0.00	0.00	0.00	4,603.54	0.00	4,603.54
DESIGNACIÓN DE NÚMERO OFICIAL	0.00	0.00	0.00	5,292.51	0.00	5,292.51
DICTAMEN DE VOCACIÓN DE SUELO	0.00	0.00	0.00	4,716.12	0.00	4,716.12
LICENCIA PARA ROMPER PAVIMENTOS, BANQUETAS O MACHUELOS.	0.00	0.00	0.00	2,596.84	0.00	2,596.84
LICENCIA DE URBANIZACIÓN	0.00	0.00	0.00	13,534.17	0.00	13,534.17
INCORPORACIÓN MUNICIPAL	0.00	0.00	0.00	724.23	0.00	724.23
INSCRIPCIÓN O REFRENDO COMO PERITO DE OBRA.	0.00	0.00	0.00	40,698.14	0.00	40,698.14
INSCRIPCIÓN O REGISTRO DE TITULOS O DOCUMENTOS PÚBLICOS	0.00	0.00	0.00	11,963.14	0.00	11,963.14
<b>ANUNCIOS Y PUBLICIDAD</b>	<b>0.00</b>	<b>0.00</b>	<b>0.00</b>	<b>506.94</b>	<b>0.00</b>	<b>506.94</b>
PUBLICIDAD PERMANENTE	0.00	0.00	0.00	506.94	0.00	506.94
<b>BEBIDAS ALCOHOLICAS</b>	<b>0.00</b>	<b>0.00</b>	<b>0.00</b>	<b>1,006,723.97</b>	<b>0.00</b>	<b>1,006,723.97</b>
EXPEDICIÓN DE LICENCIAS PARA FUNCIONAMIENTO DE ESTABLECIMIENTO	0.00	0.00	0.00	104,770.07	0.00	104,770.07
REFRENDO DE ANUAL DE LICENCIA	0.00	0.00	0.00	394,820.05	0.00	394,820.05
HORAS EXTRAS	0.00	0.00	0.00	375,871.54	0.00	375,871.54
PERMISO PARA FUNCIONAMIENTO TEMPORAL	0.00	0.00	0.00	131,262.31	0.00	131,262.31
<b>REGISTROS, CERTIFICACIONES Y</b>	<b>0.00</b>	<b>0.00</b>	<b>0.00</b>	<b>225,180.73</b>	<b>0.00</b>	<b>225,180.73</b>



**MUNICIPIO DE COQUIMATLAN, COL.**  
 Sistema Integral de Contabilidad Gubernamental  
**ANALISIS DE SALDOS CONTABLES**  
**DEL 1 DE ENERO AL 30 DE SEPTIEMBRE DE 2020**

Descripción	Saldo Anterior		Movimientos		Saldo Actual	
	Debe	Haber	Debe	Haber	Debe	Haber
<b>LEGALIZACIONES</b>						
EN OFICINAS	0.00	0.00	0.00	183,383.40	0.00	183,383.40
A DOMICILIO	0.00	0.00	0.00	4,112.88	0.00	4,112.88
DIVORCIOS	0.00	0.00	0.00	37,684.45	0.00	37,684.45
<b>CATASTRO</b>	<b>0.00</b>	<b>0.00</b>	<b>0.00</b>	<b>124,408.01</b>	<b>0.00</b>	<b>124,408.01</b>
COPIAS E IMPRESIONES	0.00	0.00	0.00	312.77	0.00	312.77
INFORMES Y CERTIFICACIONES DE CATASTRO	0.00	0.00	0.00	48,923.53	0.00	48,923.53
AVALÚOS, ASIGNACION DE CLAVES Y MEDICIONES	0.00	0.00	0.00	67,464.75	0.00	67,464.75
FUSIONES, SUBDIVISIONES, RELOTIFICACIONES, CESIONES Y REGISTROS	0.00	0.00	0.00	7,706.96	0.00	7,706.96
<b>ECOLOGÍA</b>	<b>0.00</b>	<b>0.00</b>	<b>0.00</b>	<b>2,660.48</b>	<b>0.00</b>	<b>2,660.48</b>
DICTÁMEN DE FACTIBILIDAD	0.00	0.00	0.00	1,878.56	0.00	1,878.56
AUTORIZACIÓN PARA PODA O DERRIBO DE ÁRBOL	0.00	0.00	0.00	781.92	0.00	781.92
<b>DIVERSAS CERTIFICACIONES</b>	<b>0.00</b>	<b>0.00</b>	<b>0.00</b>	<b>68,797.77</b>	<b>0.00</b>	<b>68,797.77</b>
CONSTANCIAS	0.00	0.00	0.00	3,143.09	0.00	3,143.09
REGISTRO DEL RIESGO DE SINIESTRALIDAD	0.00	0.00	0.00	65,654.68	0.00	65,654.68
<b>PRODUCTOS</b>	<b>0.00</b>	<b>0.00</b>	<b>3,428.27</b>	<b>187,078.24</b>	<b>0.00</b>	<b>183,649.97</b>
<b>PRODUCTOS</b>	<b>0.00</b>	<b>0.00</b>	<b>0.00</b>	<b>1,040.17</b>	<b>0.00</b>	<b>1,040.17</b>
FORMAS IMPRESAS	0.00	0.00	0.00	1,040.17	0.00	1,040.17
<b>OTROS PRODUCTOS QUE GENERAN INGRESOS CORRIENTES</b>	<b>0.00</b>	<b>0.00</b>	<b>3,428.27</b>	<b>186,038.07</b>	<b>0.00</b>	<b>182,609.80</b>
RENDIMIENTOS FINANCIEROS RECURSOS PROPIOS	0.00	0.00	247.62	165,116.97	0.00	164,869.35
RENDIMIENTOS FINANCIEROS FAIS	0.00	0.00	3,164.33	17,101.11	0.00	13,936.78
RENDIMIENTOS FINANCIEROS FORTAMUN	0.00	0.00	16.32	3,819.99	0.00	3,803.67
<b>APROVECHAMIENTOS</b>	<b>0.00</b>	<b>0.00</b>	<b>0.00</b>	<b>2,251,905.44</b>	<b>0.00</b>	<b>2,251,905.44</b>
<b>MULTAS</b>	<b>0.00</b>	<b>0.00</b>	<b>0.00</b>	<b>311,580.43</b>	<b>0.00</b>	<b>311,580.43</b>
MULTAS POR FALTAS A LA REGLAMENTACIÓN MUNICIPAL	0.00	0.00	0.00	562,959.30	0.00	562,959.30
DESCUENTO DE MULTAS	0.00	0.00	0.00	-251,378.87	251,378.87	0.00
<b>INDEMNIZACIONES</b>	<b>0.00</b>	<b>0.00</b>	<b>0.00</b>	<b>57,659.01</b>	<b>0.00</b>	<b>57,659.01</b>
INDEMNIZACIONES(INCAPACIDADES)	0.00	0.00	0.00	57,659.01	0.00	57,659.01
<b>OTROS APROVECHAMIENTOS</b>	<b>0.00</b>	<b>0.00</b>	<b>0.00</b>	<b>1,882,666.00</b>	<b>0.00</b>	<b>1,882,666.00</b>
APOYOS	0.00	0.00	0.00	1,882,666.00	0.00	1,882,666.00
<b>PARTICIPACIONES, APORTACIONES, CONVENIOS, INCENTIVOS DERIVADOS DE LA COLABORACIÓN FISCAL, FONDOS DISTINTOS DE APORTACIONES, TRANSFERENCIAS, ASIGNACIONES, SUBSIDIOS Y SUBVENCIONES, Y PENSIONES Y JUBILACIONES</b>	<b>0.00</b>	<b>0.00</b>	<b>0.00</b>	<b>72,656,065.71</b>	<b>0.00</b>	<b>72,656,065.71</b>



**MUNICIPIO DE COQUIMATLAN, COL.**  
 Sistema Integral de Contabilidad Gubernamental  
**ANALISIS DE SALDOS CONTABLES**  
**DEL 1 DE ENERO AL 30 DE SEPTIEMBRE DE 2020**

Descripción	Saldo Anterior		Movimientos		Saldo Actual	
	Debe	Haber	Debe	Haber	Debe	Haber
<b>PARTICIPACIONES, APORTACIONES, CONVENIOS, INCENTIVOS DERIVADOS DE LA COLABORACIÓN FISCAL Y FONDOS DISTINTOS DE APORTACIONES</b>	<b>0.00</b>	<b>0.00</b>	<b>0.00</b>	<b>72,656,065.71</b>	<b>0.00</b>	<b>72,656,065.71</b>
<b>PARTICIPACIONES</b>	<b>0.00</b>	<b>0.00</b>	<b>0.00</b>	<b>48,810,059.71</b>	<b>0.00</b>	<b>48,810,059.71</b>
FONDO GENERAL DE PARTICIPACIONES	0.00	0.00	0.00	31,640,449.48	0.00	31,640,449.48
FONDO DE FOMENTO MUNICIPAL	0.00	0.00	0.00	10,025,813.02	0.00	10,025,813.02
TENENCIA	0.00	0.00	0.00	19.90	0.00	19.90
ISAN	0.00	0.00	0.00	573,487.53	0.00	573,487.53
IEPS	0.00	0.00	0.00	2,830,748.52	0.00	2,830,748.52
FONDO DE FISCALIZACIÓN	0.00	0.00	0.00	1,540,979.78	0.00	1,540,979.78
PARTICIPACION ARTICULO 3-B LEY DE COORDINACION FISCAL FEDERAL	0.00	0.00	0.00	2,198,561.48	0.00	2,198,561.48
<b>APORTACIONES</b>	<b>0.00</b>	<b>0.00</b>	<b>0.00</b>	<b>22,846,006.00</b>	<b>0.00</b>	<b>22,846,006.00</b>
<b>FONDO DE APORTACIÓN PARA LA INFRAESTRUCTURA SOCIAL</b>	<b>0.00</b>	<b>0.00</b>	<b>0.00</b>	<b>11,665,360.00</b>	<b>0.00</b>	<b>11,665,360.00</b>
FAIS DEL EJERCICIO	0.00	0.00	0.00	11,665,360.00	0.00	11,665,360.00
<b>FONDO DE APORTACIÓN PARA EL FORTALECIMIENTO DE LOS MUNICIPIOS</b>	<b>0.00</b>	<b>0.00</b>	<b>0.00</b>	<b>11,180,646.00</b>	<b>0.00</b>	<b>11,180,646.00</b>
FORTAMUN DEL EJERCICIO	0.00	0.00	0.00	11,180,646.00	0.00	11,180,646.00
<b>CONVENIOS</b>	<b>0.00</b>	<b>0.00</b>	<b>0.00</b>	<b>1,000,000.00</b>	<b>0.00</b>	<b>1,000,000.00</b>
PROGRAMA PROAGUA APARTADO RURAL APARURAL 2020	0.00	0.00	0.00	1,000,000.00	0.00	1,000,000.00
<b>GASTOS Y OTRAS PÉRDIDAS</b>	<b>0.00</b>	<b>0.00</b>	<b>58,639,282.49</b>	<b>1,811,767.88</b>	<b>56,827,514.61</b>	<b>0.00</b>
<b>GASTOS DE FUNCIONAMIENTO</b>	<b>0.00</b>	<b>0.00</b>	<b>48,325,280.70</b>	<b>1,759,136.72</b>	<b>46,566,143.98</b>	<b>0.00</b>
<b>SERVICIOS PERSONALES</b>	<b>0.00</b>	<b>0.00</b>	<b>38,998,756.23</b>	<b>1,409,608.87</b>	<b>37,589,147.36</b>	<b>0.00</b>
<b>REMUNERACIONES AL PERSONAL DE CARÁCTER PERMANENTE</b>	<b>0.00</b>	<b>0.00</b>	<b>20,659,620.38</b>	<b>552,773.20</b>	<b>20,106,847.18</b>	<b>0.00</b>
<b>DIETAS</b>	<b>0.00</b>	<b>0.00</b>	<b>196,728.00</b>	<b>0.00</b>	<b>196,728.00</b>	<b>0.00</b>
COMPENSACIONES	0.00	0.00	196,728.00	0.00	196,728.00	0.00
<b>SUELDOS BASE AL PERSONAL PERMANENTE</b>	<b>0.00</b>	<b>0.00</b>	<b>20,462,892.38</b>	<b>552,773.20</b>	<b>19,910,119.18</b>	<b>0.00</b>
SUELDO	0.00	0.00	15,629,122.40	256,953.83	15,372,168.57	0.00
SOBRE SUELDO	0.00	0.00	3,375,379.10	215,004.33	3,160,374.77	0.00
QUINQUENIOS	0.00	0.00	1,458,390.88	80,815.04	1,377,575.84	0.00
<b>REMUNERACIONES ADICIONALES Y ESPECIALES</b>	<b>0.00</b>	<b>0.00</b>	<b>2,410,287.74</b>	<b>9,919.92</b>	<b>2,400,367.82</b>	<b>0.00</b>
<b>PRIMAS DE VACACIONES, DOMINICAL Y GRATIFICACIÓN DE FIN DE AÑO</b>	<b>0.00</b>	<b>0.00</b>	<b>274,311.81</b>	<b>0.00</b>	<b>274,311.81</b>	<b>0.00</b>
PRIMA VACACIONAL	0.00	0.00	188,336.90	0.00	188,336.90	0.00
PRIMA DE RIESGO	0.00	0.00	75,000.00	0.00	75,000.00	0.00





**MUNICIPIO DE COQUIMATLAN, COL.**  
**Sistema Integral de Contabilidad Gubernamental**  
**ANÁLISIS DE SALDOS CONTABLES**  
**DEL 1 DE ENERO AL 30 DE SEPTIEMBRE DE 2020**

Descripción	Saldo Anterior		Movimientos		Saldo Actual	
	Debe	Haber	Debe	Haber	Debe	Haber
AGUINALDO	0.00	0.00	10,974.91	0.00	10,974.91	0.00
<b>COMPENSACIONES</b>	<b>0.00</b>	<b>0.00</b>	<b>2,135,975.93</b>	<b>9,919.92</b>	<b>2,126,056.01</b>	<b>0.00</b>
COMPENSACIONES	0.00	0.00	2,135,975.93	9,919.92	2,126,056.01	0.00
<b>SEGURIDAD SOCIAL</b>	<b>0.00</b>	<b>0.00</b>	<b>2,222,464.73</b>	<b>22,886.21</b>	<b>2,199,578.52</b>	<b>0.00</b>
<b>APORTACIONES DE SEGURIDAD SOCIAL</b>	<b>0.00</b>	<b>0.00</b>	<b>2,222,464.73</b>	<b>22,886.21</b>	<b>2,199,578.52</b>	<b>0.00</b>
CUOTAS AL IMSS	0.00	0.00	1,853,634.08	0.00	1,853,634.08	0.00
PREVISIÓN SOCIAL MÚLTIPLE	0.00	0.00	368,830.65	22,886.21	345,944.44	0.00
<b>OTRAS PRESTACIONES SOCIALES Y ECONOMICAS</b>	<b>0.00</b>	<b>0.00</b>	<b>12,308,120.35</b>	<b>823,980.04</b>	<b>11,484,140.31</b>	<b>0.00</b>
<b>CUOTAS PARA EL FONDO DE AHORRO Y FONDO DE TRABAJO</b>	<b>0.00</b>	<b>0.00</b>	<b>2,107,699.71</b>	<b>197,938.79</b>	<b>1,909,760.92</b>	<b>0.00</b>
FONDO DE AHORRO	0.00	0.00	500,928.88	121,112.39	379,816.49	0.00
FONDO DE PENSIONES	0.00	0.00	1,606,770.83	76,826.40	1,529,944.43	0.00
PRESTACIONES Y HABERES DE RETIRO	0.00	0.00	2,864,643.05	267,051.56	2,597,591.49	0.00
<b>PRESTACIONES CONTRACTUALES</b>	<b>0.00</b>	<b>0.00</b>	<b>7,335,777.59</b>	<b>358,989.69</b>	<b>6,976,787.90</b>	<b>0.00</b>
APOYO PARA ADQUISICIÓN DE LENTES	0.00	0.00	1,350.10	0.00	1,350.10	0.00
AYUDA DE TRANSPORTE	0.00	0.00	677,622.46	28,679.24	648,943.22	0.00
AYUDA PARA RENTA	0.00	0.00	564,092.46	35,002.32	529,090.14	0.00
AYUDA PARA ÚTILES ESCOLARES	0.00	0.00	170,892.00	0.00	170,892.00	0.00
BECA MÉDICA ANUAL	0.00	0.00	19,200.00	11,440.72	7,759.28	0.00
BECAS	0.00	0.00	269,062.90	9,347.80	259,715.10	0.00
BONO DE ANTIGÜEDAD	0.00	0.00	627,890.11	0.00	627,890.11	0.00
BONO DE ASISTENCIA PERFECTA	0.00	0.00	1,013,531.42	0.00	1,013,531.42	0.00
BONO DE CUMPLEAÑOS	0.00	0.00	40,600.00	4,200.00	36,400.00	0.00
BONO DE EFICIENCIA	0.00	0.00	51,999.71	0.00	51,999.71	0.00
BONO DEL BURÓCRATA	0.00	0.00	1,349,973.45	0.00	1,349,973.45	0.00
BONO DÍA DEL BIBLIOTECARIO	0.00	0.00	1,873.55	0.00	1,873.55	0.00
BONO DÍA DEL PADRE	0.00	0.00	78,261.18	0.00	78,261.18	0.00
BONO EXTRAORDINARIO ANUAL	0.00	0.00	154,577.28	33,813.78	120,763.50	0.00
BONO PERSONAL DE CAMPO	0.00	0.00	13,600.00	0.00	13,600.00	0.00
BONO PRODUCTIVIDAD	0.00	0.00	327,515.62	163,206.45	164,309.17	0.00
BONO SINDICAL	0.00	0.00	361,805.96	0.00	361,805.96	0.00
CANASTA BÁSICA	0.00	0.00	1,413,009.77	65,269.88	1,347,739.89	0.00
GUARDERIA	0.00	0.00	63,137.20	0.00	63,137.20	0.00
BONO DE NIVELACION FAMILIAR	0.00	0.00	30,190.92	8,029.50	22,161.42	0.00
AYUDA POR SERVICIOS	0.00	0.00	105,591.50	0.00	105,591.50	0.00
<b>PAGO DE ESTIMULOS A SERVIDORES PUBLICOS</b>	<b>0.00</b>	<b>0.00</b>	<b>1,398,263.03</b>	<b>49.50</b>	<b>1,398,213.53</b>	<b>0.00</b>
<b>ESTÍMULOS</b>	<b>0.00</b>	<b>0.00</b>	<b>1,398,263.03</b>	<b>49.50</b>	<b>1,398,213.53</b>	<b>0.00</b>



**MUNICIPIO DE COQUIMATLAN, COL.**  
**Sistema Integral de Contabilidad Gubernamental**  
**ANALISIS DE SALDOS CONTABLES**  
**DEL 1 DE ENERO AL 30 DE SEPTIEMBRE DE 2020**

Descripción	Saldo Anterior		Movimientos		Saldo Actual	
	Debe	Haber	Debe	Haber	Debe	Haber
<b>GASTOS DE REPRESENTACIÓN</b>	0.00	0.00	1,398,263.03	49.50	1,398,213.53	0.00
<b>MATERIALES Y SUMINISTROS</b>	0.00	0.00	3,211,392.42	183,674.81	3,027,717.61	0.00
<b>MATERIALES DE ADMINISTRACION, EMISION DE DOCUMENTOS Y ARTICULOS OFICIALES</b>	0.00	0.00	349,012.62	5,661.44	343,351.18	0.00
<b>MATERIALES, ÚTILES Y EQUIPOS MENORES DE OFICINA</b>	0.00	0.00	349,012.62	5,661.44	343,351.18	0.00
MATERIAL Y ÚTILES DE OFICINA	0.00	0.00	200,772.05	5,279.84	195,492.21	0.00
MATERIAL DE LIMPIEZA	0.00	0.00	79,101.66	0.00	79,101.66	0.00
MATERIAL DE IMPRESIÓN Y REPRODUCCIÓN	0.00	0.00	20,486.66	0.00	20,486.66	0.00
MATERIAL Y ÚTILES DE IMPRESIÓN	0.00	0.00	42,744.67	381.60	42,363.07	0.00
EQUIPOS MENORES DE OFICINA	0.00	0.00	5,907.58	0.00	5,907.58	0.00
<b>MATERIALES Y ARTICULOS DE CONSTRUCCION Y DE REPARACION</b>	0.00	0.00	83,375.85	6,178.62	77,197.23	0.00
<b>MATERIAL ELÉCTRICO Y ELECTRÓNICO</b>	0.00	0.00	77,234.03	6,178.62	71,055.41	0.00
MATERIAL ELÉCTRICO Y ELECTRÓNICO PARA OFICINAS ADMINISTRATIVAS	0.00	0.00	9,284.58	0.00	9,284.58	0.00
MATERIAL ELÉCTRICO PARA EL SISTEMA DE ALUMBRADO PÚBLICO	0.00	0.00	67,949.45	6,178.62	61,770.83	0.00
<b>OTROS MATERIALES Y ARTÍCULOS DE CONSTRUCCIÓN Y REPARACIÓN</b>	0.00	0.00	6,141.82	0.00	6,141.82	0.00
OTROS MATERIALES Y ARTÍCULOS DE CONSTRUCCIÓN Y REPARACIÓN	0.00	0.00	6,141.82	0.00	6,141.82	0.00
<b>PRODUCTOS QUIMICOS, FARMACEUTICOS Y DE LABORATORIO</b>	0.00	0.00	22,303.41	0.00	22,303.41	0.00
<b>FERTILIZANTES, PESTICIDAS Y OTROS AGROQUÍMICOS</b>	0.00	0.00	6,102.00	0.00	6,102.00	0.00
HERBICIDAS Y PLAGUICIDAS.	0.00	0.00	6,102.00	0.00	6,102.00	0.00
<b>MEDICINAS Y PRODUCTOS FARMACÉUTICOS</b>	0.00	0.00	16,201.41	0.00	16,201.41	0.00
MEDICINAS Y PRODUCTOS FARMACÉUTICOS DE APLICACIÓN HUMANA Y ANIMAL.	0.00	0.00	16,201.41	0.00	16,201.41	0.00
<b>COMBUSTIBLES, LUBRICANTES Y ADITIVOS</b>	0.00	0.00	2,470,233.40	136,699.85	2,333,533.55	0.00
<b>COMBUSTIBLES, LUBRICANTES Y ADITIVOS</b>	0.00	0.00	2,470,233.40	136,699.85	2,333,533.55	0.00
GASOLINA	0.00	0.00	2,470,233.40	136,699.85	2,333,533.55	0.00
<b>VESTUARIO, BLANCOS, PRENDAS DE PROTECCION Y ARTICULOS DEPORTIVOS</b>	0.00	0.00	228,027.87	0.00	228,027.87	0.00
<b>VESTUARIO Y UNIFORMES</b>	0.00	0.00	187,966.88	0.00	187,966.88	0.00
UNIFORMES	0.00	0.00	187,966.88	0.00	187,966.88	0.00
<b>PRENDAS DE SEGURIDAD Y PROTECCIÓN PERSONAL</b>	0.00	0.00	34,065.79	0.00	34,065.79	0.00



MUNICIPIO DE COQUIMATLAN, COL.  
Sistema Integral de Contabilidad Gubernamental  
ANÁLISIS DE SALDOS CONTABLES  
DEL 1 DE ENERO AL 30 DE SEPTIEMBRE DE 2020

Descripción	Saldo Anterior		Movimientos		Saldo Actual	
	Debe	Haber	Debe	Haber	Debe	Haber
ROPA Y EQUIPO DE SEGURIDAD	0.00	0.00	34,065.79	0.00	34,065.79	0.00
<b>ARTÍCULOS DEPORTIVOS</b>	<b>0.00</b>	<b>0.00</b>	<b>5,995.20</b>	<b>0.00</b>	<b>5,995.20</b>	<b>0.00</b>
BALONES, REDES, TROFEOS, RAQUETAS Y GUANTES	0.00	0.00	4,000.00	0.00	4,000.00	0.00
OTROS ARTÍCULOS DEPORTIVOS	0.00	0.00	1,995.20	0.00	1,995.20	0.00
<b>MATERIALES Y SUMINISTROS PARA SEGURIDAD</b>	<b>0.00</b>	<b>0.00</b>	<b>5,228.00</b>	<b>0.00</b>	<b>5,228.00</b>	<b>0.00</b>
<b>MATERIALES DE SEGURIDAD PÚBLICA</b>	<b>0.00</b>	<b>0.00</b>	<b>5,228.00</b>	<b>0.00</b>	<b>5,228.00</b>	<b>0.00</b>
MUNICIONES, ESPOLETAS, CARGAS, GRANADAS, CARTUCHOS Y BALAS.	0.00	0.00	2,700.00	0.00	2,700.00	0.00
OTROS MATERIALES DE SEGURIDAD PÚBLICA	0.00	0.00	2,528.00	0.00	2,528.00	0.00
<b>HERRAMIENTAS, REFACCIONES Y ACCESORIOS MENORES</b>	<b>0.00</b>	<b>0.00</b>	<b>53,211.27</b>	<b>35,134.90</b>	<b>18,076.37</b>	<b>0.00</b>
<b>REFACCIONES Y ACCESORIOS MENORES DE EQUIPO DE CÓMPUTO Y TECNOLOGÍAS DE LA INFORMACION</b>	<b>0.00</b>	<b>0.00</b>	<b>3,118.83</b>	<b>1,054.90</b>	<b>2,063.93</b>	<b>0.00</b>
REFACCIONES Y ACCESORIOS MENORES PARA EQUIPOS DE COMPUTO	0.00	0.00	3,118.83	1,054.90	2,063.93	0.00
<b>REFACCIONES Y ACCESORIOS MENORES DE EQUIPO DE TRANSPORTE</b>	<b>0.00</b>	<b>0.00</b>	<b>45,477.25</b>	<b>34,080.00</b>	<b>11,397.25</b>	<b>0.00</b>
REFACCIONES Y ACCESORIOS MENORES DE EQUIPO DE TRANSPORTE	0.00	0.00	45,477.25	34,080.00	11,397.25	0.00
<b>REFACCIONES Y ACCESORIOS MENORES OTROS BIENES MUEBLES</b>	<b>0.00</b>	<b>0.00</b>	<b>4,615.19</b>	<b>0.00</b>	<b>4,615.19</b>	<b>0.00</b>
OTRAS REFACCIONES Y ACCESORIOS MENORES	0.00	0.00	4,615.19	0.00	4,615.19	0.00
<b>SERVICIOS GENERALES</b>	<b>0.00</b>	<b>0.00</b>	<b>6,115,132.05</b>	<b>165,853.04</b>	<b>5,949,279.01</b>	<b>0.00</b>
<b>SERVICIOS BÁSICOS</b>	<b>0.00</b>	<b>0.00</b>	<b>3,503,128.00</b>	<b>44,912.00</b>	<b>3,458,216.00</b>	<b>0.00</b>
<b>ENERGÍA ELÉCTRICA</b>	<b>0.00</b>	<b>0.00</b>	<b>3,163,263.00</b>	<b>42,248.00</b>	<b>3,121,015.00</b>	<b>0.00</b>
ENERGÍA ELÉCTRICA DE OFICINAS ADMINISTRATIVAS	0.00	0.00	416,428.00	0.00	416,428.00	0.00
ENERGÍA ELÉCTRICA DE ALUMBRADO PÚBLICO	0.00	0.00	2,746,835.00	42,248.00	2,704,587.00	0.00
<b>TELEFONÍA TRADICIONAL</b>	<b>0.00</b>	<b>0.00</b>	<b>143,647.00</b>	<b>2,664.00</b>	<b>140,983.00</b>	<b>0.00</b>
SERVICIO TELEFÓNICO CONVENCIONAL	0.00	0.00	143,647.00	2,664.00	140,983.00	0.00
<b>SERVICIOS DE ACCESO A INTERNET REDES Y PROCESAMIENTO DE INFORMACION</b>	<b>0.00</b>	<b>0.00</b>	<b>196,218.00</b>	<b>0.00</b>	<b>196,218.00</b>	<b>0.00</b>
MANEJO Y ADMINISTRACIÓN DE SERVIDORES	0.00	0.00	196,218.00	0.00	196,218.00	0.00
<b>SERVICIOS DE ARRENDAMIENTO</b>	<b>0.00</b>	<b>0.00</b>	<b>130,227.05</b>	<b>10,850.01</b>	<b>119,377.04</b>	<b>0.00</b>
<b>ARRENDAMIENTO DE EDIFICIOS</b>	<b>0.00</b>	<b>0.00</b>	<b>87,500.00</b>	<b>8,750.00</b>	<b>78,750.00</b>	<b>0.00</b>
ARRENDAMIENTO DE EDIFICIOS PARA OFICINAS	0.00	0.00	87,500.00	8,750.00	78,750.00	0.00
<b>OTROS ARRENDAMIENTOS</b>	<b>0.00</b>	<b>0.00</b>	<b>42,727.05</b>	<b>2,100.01</b>	<b>40,627.04</b>	<b>0.00</b>
ARRENDAMIENTO DE MUEBLES PARA EVENTOS INCLUYE MANTELERÍA, LONAS Y CARPAS.	0.00	0.00	42,727.05	2,100.01	40,627.04	0.00



**MUNICIPIO DE COQUIMATLAN, COL.**  
**Sistema Integral de Contabilidad Gubernamental**  
**ANALISIS DE SALDOS CONTABLES**  
**DEL 1 DE ENERO AL 30 DE SEPTIEMBRE DE 2020**

Descripción	Saldo Anterior		Movimientos		Saldo Actual	
	Debe	Haber	Debe	Haber	Debe	Haber
<b>SERVICIOS PROFESIONALES, CIENTÍFICOS Y TÉCNICOS Y OTROS SERVICIOS</b>	<b>0.00</b>	<b>0.00</b>	<b>27,634.65</b>	<b>0.00</b>	<b>27,634.65</b>	<b>0.00</b>
<b>SERVICIOS LEGALES, DE CONTABILIDAD, AUDITORÍA Y RELACIONADOS</b>	<b>0.00</b>	<b>0.00</b>	<b>27,634.65</b>	<b>0.00</b>	<b>27,634.65</b>	<b>0.00</b>
SERVICIOS DE CONTABILIDAD, AUDITORIA Y ASESORIA CONTABLE Y FISCAL.	0.00	0.00	27,634.65	0.00	27,634.65	0.00
<b>SERVICIOS FINANCIEROS, BANCARIOS Y COMERCIALES</b>	<b>0.00</b>	<b>0.00</b>	<b>31,684.82</b>	<b>696.00</b>	<b>30,988.82</b>	<b>0.00</b>
<b>SERVICIOS FINANCIEROS Y BANCARIOS</b>	<b>0.00</b>	<b>0.00</b>	<b>20,147.02</b>	<b>696.00</b>	<b>19,451.02</b>	<b>0.00</b>
COMISIONES BANCARIAS	0.00	0.00	19,915.02	696.00	19,219.02	0.00
COMISIONES BANCARIAS FORTAMUN	0.00	0.00	232.00	0.00	232.00	0.00
<b>SEGURO DE BIENES PATRIMONIALES</b>	<b>0.00</b>	<b>0.00</b>	<b>11,537.80</b>	<b>0.00</b>	<b>11,537.80</b>	<b>0.00</b>
PRIMAS DE SEGUROS CONTRA ROBOS, INCENDIOS Y DEMAS RIESGOS Y CONTINGENCIAS.	0.00	0.00	11,537.80	0.00	11,537.80	0.00
<b>SERVICIOS DE INSTALACION, REPARACION, MANTENIMIENTO Y CONSERVACION</b>	<b>0.00</b>	<b>0.00</b>	<b>1,291,380.20</b>	<b>42,950.20</b>	<b>1,248,430.00</b>	<b>0.00</b>
<b>CONSERVACIÓN Y MANTENIMIENTO MENOR DE INMUEBLES</b>	<b>0.00</b>	<b>0.00</b>	<b>403,713.40</b>	<b>3,610.00</b>	<b>400,103.40</b>	<b>0.00</b>
CONSERVACIÓN Y MANTENIMIENTO MENOR DE EDIFICIOS	0.00	0.00	92,154.46	0.00	92,154.46	0.00
CONSERVACIÓN Y MANTENIMIENTO MENOR DE ÁREAS VERDES	0.00	0.00	311,558.94	3,610.00	307,948.94	0.00
<b>INSTALACIÓN, REPARACIÓN Y MANTENIMIENTO DE MOBILIARIO Y EQUIPO DE ADMINISTRACIÓN, EDUCACIONAL Y RECREATIVO</b>	<b>0.00</b>	<b>0.00</b>	<b>20,024.80</b>	<b>0.00</b>	<b>20,024.80</b>	<b>0.00</b>
MANTENIMIENTO DE MOBILIARIO Y EQUIPO DE ADMINISTRACIÓN INCLUYE SEGURO	0.00	0.00	20,024.80	0.00	20,024.80	0.00
<b>INSTALACIÓN, REPARACIÓN Y MANTENIMIENTO DE MAQUINARIA, OTROS EQUIPOS Y HERRAMIENTA</b>	<b>0.00</b>	<b>0.00</b>	<b>867,642.00</b>	<b>39,340.20</b>	<b>828,301.80</b>	<b>0.00</b>
REPARACIÓN Y MANTENIMIENTO DE MAQUINARIA	0.00	0.00	64,613.07	0.00	64,613.07	0.00
REPARACIÓN Y MANTENIMIENTO DE VEHÍCULOS	0.00	0.00	803,028.93	39,340.20	763,688.73	0.00
<b>SERVICIOS DE COMUNICACION SOCIAL Y PUBLICIDAD</b>	<b>0.00</b>	<b>0.00</b>	<b>49,169.20</b>	<b>4,343.00</b>	<b>44,826.20</b>	<b>0.00</b>
<b>DIFUSIÓN POR RADIO, TELEVISIÓN Y OTROS MEDIOS DE MENSAJES SOBRE PROGRAMAS Y ACTIVIDADES GUBERNAMENTALES</b>	<b>0.00</b>	<b>0.00</b>	<b>49,169.20</b>	<b>4,343.00</b>	<b>44,826.20</b>	<b>0.00</b>
PUBLICACIÓN Y DIFUSIÓN MASIVA POR PRENSA DEL QUEHACER GUBERNAMENTAL	0.00	0.00	49,169.20	4,343.00	44,826.20	0.00
<b>SERVICIOS DE TRASLADO Y VIATICOS</b>	<b>0.00</b>	<b>0.00</b>	<b>22,942.00</b>	<b>2,900.00</b>	<b>20,042.00</b>	<b>0.00</b>




**MUNICIPIO DE COQUIMATLAN, COL.**  
Sistema Integral de Contabilidad Gubernamental  
**ANALISIS DE SALDOS CONTABLES**  
**DEL 1 DE ENERO AL 30 DE SEPTIEMBRE DE 2020**

Descripción	Saldo Anterior		Movimientos		Saldo Actual	
	Debe	Haber	Debe	Haber	Debe	Haber
<b>AUTOTRANSPORTE</b>	<b>0.00</b>	<b>0.00</b>	<b>22,942.00</b>	<b>2,900.00</b>	<b>20,042.00</b>	<b>0.00</b>
FLETES Y TRANSPORTES	0.00	0.00	22,942.00	2,900.00	20,042.00	0.00
<b>SERVICIOS OFICIALES</b>	<b>0.00</b>	<b>0.00</b>	<b>831,197.26</b>	<b>52,006.74</b>	<b>779,190.52</b>	<b>0.00</b>
<b>GASTOS DE ORDEN SOCIAL Y CULTURAL</b>	<b>0.00</b>	<b>0.00</b>	<b>816,072.18</b>	<b>52,006.74</b>	<b>764,065.44</b>	<b>0.00</b>
GASTOS POR CELEBRACIÓN DE ACTOS DE ORDEN SOCIAL	0.00	0.00	770,128.18	52,006.74	718,121.44	0.00
GASTOS POR CELEBRACIÓN DE ACTOS DE ORDEN CULTURAL	0.00	0.00	45,944.00	0.00	45,944.00	0.00
<b>EXPOSICIONES</b>	<b>0.00</b>	<b>0.00</b>	<b>15,125.08</b>	<b>0.00</b>	<b>15,125.08</b>	<b>0.00</b>
INSTALACIÓN Y SOSTENIMIENTO DE EXPOSICIONES	0.00	0.00	15,125.08	0.00	15,125.08	0.00
<b>OTROS SERVICIOS GENERALES</b>	<b>0.00</b>	<b>0.00</b>	<b>227,768.87</b>	<b>7,195.09</b>	<b>220,573.78</b>	<b>0.00</b>
<b>IMPUESTOS Y DERECHOS</b>	<b>0.00</b>	<b>0.00</b>	<b>41,026.30</b>	<b>0.00</b>	<b>41,026.30</b>	<b>0.00</b>
GASTOS DE ESCRITURACIÓN	0.00	0.00	41,026.30	0.00	41,026.30	0.00
<b>OTROS SERVICIOS GENERALES</b>	<b>0.00</b>	<b>0.00</b>	<b>186,742.57</b>	<b>7,195.09</b>	<b>179,547.48</b>	<b>0.00</b>
OTROS SERVICIOS GENERALES	0.00	0.00	186,742.57	7,195.09	179,547.48	0.00
<b>TRANSFERENCIAS, ASIGNACIONES, SUBSIDIOS Y OTRAS AYUDAS</b>	<b>0.00</b>	<b>0.00</b>	<b>9,814,546.60</b>	<b>10,500.00</b>	<b>9,804,046.60</b>	<b>0.00</b>
<b>TRANSFERENCIAS AL RESTO DEL SECTOR PUBLICO</b>	<b>0.00</b>	<b>0.00</b>	<b>4,666,666.00</b>	<b>0.00</b>	<b>4,666,666.00</b>	<b>0.00</b>
<b>TRANSFERENCIAS A ENTIDADES FEDERATIVAS Y MUNICIPIOS</b>	<b>0.00</b>	<b>0.00</b>	<b>4,666,666.00</b>	<b>0.00</b>	<b>4,666,666.00</b>	<b>0.00</b>
TRANSFERENCIAS OTORGADAS A ENTIDADES FEDERATIVAS Y MUNICIPIOS	0.00	0.00	4,666,666.00	0.00	4,666,666.00	0.00
<b>AYUDAS SOCIALES</b>	<b>0.00</b>	<b>0.00</b>	<b>318,025.00</b>	<b>10,500.00</b>	<b>307,525.00</b>	<b>0.00</b>
AYUDAS SOCIALES A PERSONAS	0.00	0.00	318,025.00	10,500.00	307,525.00	0.00
<b>PENSIONES Y JUBILACIONES</b>	<b>0.00</b>	<b>0.00</b>	<b>4,829,855.60</b>	<b>0.00</b>	<b>4,829,855.60</b>	<b>0.00</b>
JUBILACIONES	0.00	0.00	4,829,855.60	0.00	4,829,855.60	0.00
<b>INTERESES, COMISIONES Y OTROS GASTOS DE LA DEUDA PÚBLICA</b>	<b>0.00</b>	<b>0.00</b>	<b>499,455.19</b>	<b>42,131.16</b>	<b>457,324.03</b>	<b>0.00</b>
<b>INTERESES DE LA DEUDA PUBLICA</b>	<b>0.00</b>	<b>0.00</b>	<b>499,455.19</b>	<b>42,131.16</b>	<b>457,324.03</b>	<b>0.00</b>
<b>INTERESES DE LA DEUDA PÚBLICA INTERNA</b>	<b>0.00</b>	<b>0.00</b>	<b>499,455.19</b>	<b>42,131.16</b>	<b>457,324.03</b>	<b>0.00</b>
INTERESES DE LA DEUDA INTERNA CON INSTITUCIONES DE CRÉDITO	0.00	0.00	499,455.19	42,131.16	457,324.03	0.00
<b>CUENTAS DE ORDEN PRESUPUESTARIAS</b>	<b>0.00</b>	<b>0.00</b>	<b>771,035,984.28</b>	<b>771,035,984.28</b>	<b>0.00</b>	<b>0.00</b>
<b>LEY DE INGRESOS</b>	<b>0.00</b>	<b>0.00</b>	<b>275,384,849.75</b>	<b>275,384,849.75</b>	<b>0.00</b>	<b>0.00</b>
<b>LEY DE INGRESOS ESTIMADA</b>	<b>0.00</b>	<b>0.00</b>	<b>103,128,185.33</b>	<b>0.00</b>	<b>103,128,185.33</b>	<b>0.00</b>
<b>IMPUESTOS</b>	<b>0.00</b>	<b>0.00</b>	<b>5,828,042.45</b>	<b>0.00</b>	<b>5,828,042.45</b>	<b>0.00</b>
IMPUESTOS SOBRE EL PATRIMONIO	0.00	0.00	4,768,561.10	0.00	4,768,561.10	0.00
IMPUESTO SOBRE LA PRODUCCIÓN, EL CONSUMO Y	0.00	0.00	595,608.97	0.00	595,608.97	0.00



**MUNICIPIO DE COQUIMATLAN, COL.**  
**Sistema Integral de Contabilidad Gubernamental**  
**ANALISIS DE SALDOS CONTABLES**  
**DEL 1 DE ENERO AL 30 DE SEPTIEMBRE DE 2020**

Descripción	Saldo Anterior		Movimientos		Saldo Actual	
	Debe	Haber	Debe	Haber	Debe	Haber
<b>TRANSACCIONES</b>						
ACCESORIOS	0.00	0.00	463,872.38	0.00	463,872.38	0.00
<b>DERECHOS</b>	<b>0.00</b>	<b>0.00</b>	<b>4,720,294.01</b>	<b>0.00</b>	<b>4,720,294.01</b>	<b>0.00</b>
DERECHOS POR EL USO, GOCE, APROVECHAMIENTO O EXPLOTACIÓN DE BIENES DE DOMINIO PÚBLICO	0.00	0.00	343,489.55	0.00	343,489.55	0.00
DERECHOS POR PRESTACIÓN DE SERVICIOS	0.00	0.00	2,110,272.55	0.00	2,110,272.55	0.00
OTROS DERECHOS	0.00	0.00	2,266,531.91	0.00	2,266,531.91	0.00
<b>PRODUCTOS DE TIPO CORRIENTE</b>	<b>0.00</b>	<b>0.00</b>	<b>228,103.86</b>	<b>0.00</b>	<b>228,103.86</b>	<b>0.00</b>
PRODUCTOS DE TIPO CORRIENTE	0.00	0.00	196,155.37	0.00	196,155.37	0.00
PRODUCTOS DE CAPITAL	0.00	0.00	31,948.49	0.00	31,948.49	0.00
<b>APROVECHAMIENTOS DE TIPO CORRIENTE</b>	<b>0.00</b>	<b>0.00</b>	<b>189,067.01</b>	<b>0.00</b>	<b>189,067.01</b>	<b>0.00</b>
APROVECHAMIENTOS DE TIPO CORRIENTE	0.00	0.00	189,067.01	0.00	189,067.01	0.00
<b>PARTICIPACIONES Y APORTACIONES.</b>	<b>0.00</b>	<b>0.00</b>	<b>92,162,678.00</b>	<b>0.00</b>	<b>92,162,678.00</b>	<b>0.00</b>
PARTICIPACIONES	0.00	0.00	63,504,582.00	0.00	63,504,582.00	0.00
APORTACIONES	0.00	0.00	28,658,096.00	0.00	28,658,096.00	0.00
<b>LEY DE INGRESOS POR EJECUTAR</b>	<b>0.00</b>	<b>0.00</b>	<b>83,942,908.39</b>	<b>107,495,604.70</b>	<b>0.00</b>	<b>23,552,696.31</b>
IMPUESTO SOBRE LOS INGRESOS	0.00	0.00	5,154,970.02	5,828,042.45	0.00	673,072.43
IMPUESTOS SOBRE EL PATRIMONIO	0.00	0.00	92,696.43	0.00	92,696.43	0.00
IMPUESTO SOBRE LA PRODUCCIÓN, EL CONSUMO Y TRANSACCIONES	0.00	0.00	4,333,869.74	4,768,561.10	0.00	434,691.36
ACCESORIOS	0.00	0.00	531,123.91	595,608.97	0.00	64,485.06
<b>DERECHOS</b>	<b>0.00</b>	<b>0.00</b>	<b>197,279.94</b>	<b>463,872.38</b>	<b>0.00</b>	<b>266,592.44</b>
DERECHOS POR EL USO, GOCE, APROVECHAMIENTO O EXPLOTACIÓN DE BIENES DE DOMINIO PÚBLICO	0.00	0.00	3,692,888.98	4,720,294.01	0.00	1,027,405.03
DERECHOS POR PRESTACIÓN DE SERVICIOS	0.00	0.00	151,620.60	343,489.55	0.00	191,868.95
OTROS DERECHOS	0.00	0.00	2,001,844.99	2,110,272.55	0.00	108,427.56
<b>PRODUCTOS DE TIPO CORRIENTE</b>	<b>0.00</b>	<b>0.00</b>	<b>1,539,423.39</b>	<b>2,266,531.91</b>	<b>0.00</b>	<b>727,108.52</b>
PRODUCTOS DE TIPO CORRIENTE	0.00	0.00	187,078.24	231,532.13	0.00	44,453.89
PRODUCTOS DE CAPITAL	0.00	0.00	166,157.14	196,402.99	0.00	30,245.85
<b>APROVECHAMIENTOS DE TIPO CORRIENTE</b>	<b>0.00</b>	<b>0.00</b>	<b>2,251,905.44</b>	<b>2,071,733.01</b>	<b>180,172.43</b>	<b>0.00</b>
APROVECHAMIENTOS DE TIPO CORRIENTE	0.00	0.00	2,251,905.44	2,071,733.01	180,172.43	0.00
<b>PARTICIPACIONES Y APORTACIONES.</b>	<b>0.00</b>	<b>0.00</b>	<b>72,656,065.71</b>	<b>94,644,003.10</b>	<b>0.00</b>	<b>21,987,937.39</b>
PARTICIPACIONES	0.00	0.00	48,810,059.71	63,504,582.00	0.00	14,694,522.29
APORTACIONES	0.00	0.00	22,846,006.00	29,489,232.00	0.00	6,643,226.00
CONVENIOS	0.00	0.00	1,000,000.00	1,650,189.10	0.00	650,189.10
<b>MODIFICACIONES A LA LEY DE INGRESOS ESTIMADA</b>	<b>0.00</b>	<b>0.00</b>	<b>4,363,991.10</b>	<b>0.00</b>	<b>4,363,991.10</b>	<b>0.00</b>



**MUNICIPIO DE COQUIMATLAN, COL.**  
 Sistema Integral de Contabilidad Gubernamental  
**ANALISIS DE SALDOS CONTABLES**  
**DEL 1 DE ENERO AL 30 DE SEPTIEMBRE DE 2020**

Descripción	Saldo Anterior		Movimientos		Saldo Actual	
	Debe	Haber	Debe	Haber	Debe	Haber
<b>APROVECHAMIENTOS DE TIPO CORRIENTE</b>	<b>0.00</b>	<b>0.00</b>	<b>1,882,666.00</b>	<b>0.00</b>	<b>1,882,666.00</b>	<b>0.00</b>
APROVECHAMIENTOS DE TIPO CORRIENTE	0.00	0.00	1,882,666.00	0.00	1,882,666.00	0.00
<b>PARTICIPACIONES Y APORTACIONES.</b>	<b>0.00</b>	<b>0.00</b>	<b>2,481,325.10</b>	<b>0.00</b>	<b>2,481,325.10</b>	<b>0.00</b>
APORTACIONES	0.00	0.00	831,136.00	0.00	831,136.00	0.00
CONVENIOS	0.00	0.00	1,650,189.10	0.00	1,650,189.10	0.00
<b>LEY DE INGRESOS DEVENGADA</b>	<b>0.00</b>	<b>0.00</b>	<b>83,946,336.66</b>	<b>83,946,336.66</b>	<b>0.00</b>	<b>0.00</b>
<b>IMPUESTOS</b>	<b>0.00</b>	<b>0.00</b>	<b>5,154,970.02</b>	<b>5,154,970.02</b>	<b>0.00</b>	<b>0.00</b>
IMPUESTO SOBRE LOS INGRESOS	0.00	0.00	92,696.43	92,696.43	0.00	0.00
IMPUESTOS SOBRE EL PATRIMONIO	0.00	0.00	4,333,869.74	4,333,869.74	0.00	0.00
IMPUESTO SOBRE LA PRODUCCIÓN, EL CONSUMO Y TRANSACCIONES	0.00	0.00	531,123.91	531,123.91	0.00	0.00
ACCESORIOS	0.00	0.00	197,279.94	197,279.94	0.00	0.00
<b>DERECHOS</b>	<b>0.00</b>	<b>0.00</b>	<b>3,692,888.98</b>	<b>3,692,888.98</b>	<b>0.00</b>	<b>0.00</b>
DERECHOS POR EL USO, GOCE, APROVECHAMIENTO O EXPLOTACIÓN DE BIENES DE DOMINIO PÚBLICO	0.00	0.00	151,620.60	151,620.60	0.00	0.00
DERECHOS POR PRESTACIÓN DE SERVICIOS	0.00	0.00	2,001,844.99	2,001,844.99	0.00	0.00
OTROS DERECHOS	0.00	0.00	1,539,423.39	1,539,423.39	0.00	0.00
<b>PRODUCTOS DE TIPO CORRIENTE</b>	<b>0.00</b>	<b>0.00</b>	<b>190,506.51</b>	<b>190,506.51</b>	<b>0.00</b>	<b>0.00</b>
PRODUCTOS DE TIPO CORRIENTE	0.00	0.00	166,404.76	166,404.76	0.00	0.00
PRODUCTOS DE CAPITAL	0.00	0.00	24,101.75	24,101.75	0.00	0.00
<b>APROVECHAMIENTOS DE TIPO CORRIENTE</b>	<b>0.00</b>	<b>0.00</b>	<b>2,251,905.44</b>	<b>2,251,905.44</b>	<b>0.00</b>	<b>0.00</b>
APROVECHAMIENTOS DE TIPO CORRIENTE	0.00	0.00	2,251,905.44	2,251,905.44	0.00	0.00
<b>PARTICIPACIONES Y APORTACIONES.</b>	<b>0.00</b>	<b>0.00</b>	<b>72,656,065.71</b>	<b>72,656,065.71</b>	<b>0.00</b>	<b>0.00</b>
PARTICIPACIONES	0.00	0.00	48,810,059.71	48,810,059.71	0.00	0.00
APORTACIONES	0.00	0.00	22,846,006.00	22,846,006.00	0.00	0.00
CONVENIOS	0.00	0.00	1,000,000.00	1,000,000.00	0.00	0.00
<b>LEY DE INGRESOS RECAUDADA</b>	<b>0.00</b>	<b>0.00</b>	<b>3,428.27</b>	<b>83,942,908.39</b>	<b>0.00</b>	<b>83,939,480.12</b>
<b>IMPUESTOS</b>	<b>0.00</b>	<b>0.00</b>	<b>0.00</b>	<b>5,154,970.02</b>	<b>0.00</b>	<b>5,154,970.02</b>
IMPUESTO SOBRE LOS INGRESOS	0.00	0.00	0.00	92,696.43	0.00	92,696.43
IMPUESTOS SOBRE EL PATRIMONIO	0.00	0.00	0.00	4,333,869.74	0.00	4,333,869.74
IMPUESTO SOBRE LA PRODUCCIÓN, EL CONSUMO Y TRANSACCIONES	0.00	0.00	0.00	531,123.91	0.00	531,123.91
ACCESORIOS	0.00	0.00	0.00	197,279.94	0.00	197,279.94
<b>DERECHOS</b>	<b>0.00</b>	<b>0.00</b>	<b>0.00</b>	<b>3,692,888.98</b>	<b>0.00</b>	<b>3,692,888.98</b>
DERECHOS POR EL USO, GOCE, APROVECHAMIENTO O EXPLOTACIÓN DE BIENES DE DOMINIO PÚBLICO	0.00	0.00	0.00	151,620.60	0.00	151,620.60
DERECHOS POR PRESTACIÓN DE SERVICIOS	0.00	0.00	0.00	2,001,844.99	0.00	2,001,844.99
OTROS DERECHOS	0.00	0.00	0.00	1,539,423.39	0.00	1,539,423.39



**MUNICIPIO DE COQUIMATLAN, COL.**  
 Sistema Integral de Contabilidad Gubernamental  
**ANALISIS DE SALDOS CONTABLES**  
**DEL 1 DE ENERO AL 30 DE SEPTIEMBRE DE 2020**

Descripción	Saldo Anterior		Movimientos		Saldo Actual	
	Debe	Haber	Debe	Haber	Debe	Haber
<b>PRODUCTOS DE TIPO CORRIENTE</b>	<b>0.00</b>	<b>0.00</b>	<b>3,428.27</b>	<b>187,078.24</b>	<b>0.00</b>	<b>183,649.97</b>
PRODUCTOS DE TIPO CORRIENTE	0.00	0.00	247.62	166,157.14	0.00	165,909.52
PRODUCTOS DE CAPITAL	0.00	0.00	3,180.65	20,921.10	0.00	17,740.45
<b>APROVECHAMIENTOS DE TIPO CORRIENTE</b>	<b>0.00</b>	<b>0.00</b>	<b>0.00</b>	<b>2,251,905.44</b>	<b>0.00</b>	<b>2,251,905.44</b>
APROVECHAMIENTOS DE TIPO CORRIENTE	0.00	0.00	0.00	2,251,905.44	0.00	2,251,905.44
<b>PARTICIPACIONES Y APORTACIONES.</b>	<b>0.00</b>	<b>0.00</b>	<b>0.00</b>	<b>72,656,065.71</b>	<b>0.00</b>	<b>72,656,065.71</b>
PARTICIPACIONES	0.00	0.00	0.00	48,810,059.71	0.00	48,810,059.71
APORTACIONES	0.00	0.00	0.00	22,846,006.00	0.00	22,846,006.00
CONVENIOS	0.00	0.00	0.00	1,000,000.00	0.00	1,000,000.00
<b>PRESUPUESTO DE EGRESOS</b>	<b>0.00</b>	<b>0.00</b>	<b>495,651,134.53</b>	<b>495,651,134.53</b>	<b>0.00</b>	<b>0.00</b>
<b>PRESUPUESTO DE EGRESOS APROBADO</b>	<b>0.00</b>	<b>0.00</b>	<b>0.00</b>	<b>103,128,185.33</b>	<b>0.00</b>	<b>103,128,185.33</b>
<b>SERVICIOS PERSONALES</b>	<b>0.00</b>	<b>0.00</b>	<b>0.00</b>	<b>59,223,411.86</b>	<b>0.00</b>	<b>59,223,411.86</b>
REMUNERACIONES AL PERSONAL DE CARACTER PERMANENTE	0.00	0.00	0.00	28,529,983.14	0.00	28,529,983.14
REMUNERACIONES ADICIONALES Y ESPECIALES	0.00	0.00	0.00	12,058,863.88	0.00	12,058,863.88
SEGURIDAD SOCIAL	0.00	0.00	0.00	3,161,061.84	0.00	3,161,061.84
OTRAS PRESTACIONES SOCIALES Y ECONOMICAS	0.00	0.00	0.00	13,553,221.76	0.00	13,553,221.76
PAGO DE ESTIMULOS A SERVIDORES PUBLICOS	0.00	0.00	0.00	1,920,281.24	0.00	1,920,281.24
<b>MATERIALES Y SUMINISTROS</b>	<b>0.00</b>	<b>0.00</b>	<b>0.00</b>	<b>5,353,542.71</b>	<b>0.00</b>	<b>5,353,542.71</b>
MATERIALES DE ADMINISTRACION, EMISION DE DOCUMENTOS Y ARTICULOS OFICIALES	0.00	0.00	0.00	691,159.90	0.00	691,159.90
MATERIALES Y ARTICULOS DE CONSTRUCCION Y DE REPARACION	0.00	0.00	0.00	119,320.29	0.00	119,320.29
PRODUCTOS QUIMICOS, FARMACEUTICOS Y DE LABORATORIO	0.00	0.00	0.00	32,666.39	0.00	32,666.39
COMBUSTIBLES, LUBRICANTES Y ADITIVOS	0.00	0.00	0.00	3,548,495.96	0.00	3,548,495.96
VESTUARIO, BLANCOS, PRENDAS DE PROTECCION Y ARTICULOS DEPORTIVOS	0.00	0.00	0.00	789,460.92	0.00	789,460.92
MATERIALES Y SUMINISTROS PARA SEGURIDAD HERRAMIENTAS, REFACCIONES Y ACCESORIOS MENORES	0.00	0.00	0.00	57,272.00	0.00	57,272.00
HERRAMIENTAS, REFACCIONES Y ACCESORIOS MENORES	0.00	0.00	0.00	115,167.25	0.00	115,167.25
<b>SERVICIOS GENERALES</b>	<b>0.00</b>	<b>0.00</b>	<b>0.00</b>	<b>9,152,719.13</b>	<b>0.00</b>	<b>9,152,719.13</b>
SERVICIOS BÁSICOS	0.00	0.00	0.00	5,170,666.63	0.00	5,170,666.63
SERVICIOS DE ARRENDAMIENTO	0.00	0.00	0.00	205,329.99	0.00	205,329.99
SERVICIOS PROFESIONALES, CIENTÍFICOS, TÉCNICOS Y OTROS SERVICIOS	0.00	0.00	0.00	363,891.36	0.00	363,891.36
SERVICIOS FINANCIEROS, BANCARIOS Y COMERCIALES	0.00	0.00	0.00	251,910.87	0.00	251,910.87
SERVICIOS DE INSTALACION, REPARACION,	0.00	0.00	0.00	1,247,379.12	0.00	1,247,379.12





**MUNICIPIO DE COQUIMATLAN, COL.**  
 Sistema Integral de Contabilidad Gubernamental  
**ANALISIS DE SALDOS CONTABLES**  
**DEL 1 DE ENERO AL 30 DE SEPTIEMBRE DE 2020**

Descripción	Saldo Anterior		Movimientos		Saldo Actual	
	Debe	Haber	Debe	Haber	Debe	Haber
MANTENIMIENTO Y CONSERVACION						
SERVICIOS DE COMUNICACION SOCIAL Y PUBLICIDAD	0.00	0.00	0.00	20,181.89	0.00	20,181.89
SERVICIOS DE TRASLADO Y VIATICOS	0.00	0.00	0.00	20,017.29	0.00	20,017.29
SERVICIOS OFICIALES	0.00	0.00	0.00	850,166.20	0.00	850,166.20
OTROS SERVICIOS GENERALES	0.00	0.00	0.00	1,023,175.78	0.00	1,023,175.78
<b>TRANSFERENCIAS, ASIGNACIONES, SUBSIDIOS Y OTRAS AYUDAS</b>	<b>0.00</b>	<b>0.00</b>	<b>0.00</b>	<b>13,790,733.50</b>	<b>0.00</b>	<b>13,790,733.50</b>
TRANSFERENCIAS AL RESTO DEL SECTOR PUBLICO	0.00	0.00	0.00	6,199,357.83	0.00	6,199,357.83
AYUDAS SOCIALES	0.00	0.00	0.00	836,997.08	0.00	836,997.08
PENSIONES Y JUBILACIONES	0.00	0.00	0.00	6,754,378.59	0.00	6,754,378.59
<b>BIENES MUEBLES, INMUEBLES E INTANGIBLES</b>	<b>0.00</b>	<b>0.00</b>	<b>0.00</b>	<b>12,774.81</b>	<b>0.00</b>	<b>12,774.81</b>
MOBILIARIO Y EQUIPO DE ADMINISTRACION	0.00	0.00	0.00	12,774.81	0.00	12,774.81
<b>INVERSION PUBLICA</b>	<b>0.00</b>	<b>0.00</b>	<b>0.00</b>	<b>13,790,536.00</b>	<b>0.00</b>	<b>13,790,536.00</b>
OBRA PUBLICA EN BIENES DE DOMINIO PUBLICO	0.00	0.00	0.00	13,790,536.00	0.00	13,790,536.00
<b>DEUDA PUBLICA</b>	<b>0.00</b>	<b>0.00</b>	<b>0.00</b>	<b>1,804,467.32</b>	<b>0.00</b>	<b>1,804,467.32</b>
AMORTIZACION DE LA DEUDA PUBLICA	0.00	0.00	0.00	785,764.47	0.00	785,764.47
INTERESES DE LA DEUDA PUBLICA	0.00	0.00	0.00	674,107.13	0.00	674,107.13
ADEUDOS DE EJERCICIOS FISCALES ANTERIORES (ADEFAS)	0.00	0.00	0.00	344,595.72	0.00	344,595.72
<b>PRESUPUESTO DE EGRESOS POR EJERCER</b>	<b>0.00</b>	<b>0.00</b>	<b>162,742,742.91</b>	<b>129,079,459.65</b>	<b>33,663,283.26</b>	<b>0.00</b>
<b>SERVICIOS PERSONALES</b>	<b>0.00</b>	<b>0.00</b>	<b>86,521,414.03</b>	<b>66,555,534.41</b>	<b>19,965,879.62</b>	<b>0.00</b>
REMUNERACIONES AL PERSONAL DE CARACTER PERMANENTE	0.00	0.00	42,041,760.11	35,660,700.29	6,381,059.82	0.00
REMUNERACIONES ADICIONALES Y ESPECIALES	0.00	0.00	11,048,845.07	3,595,502.49	7,453,342.58	0.00
SEGURIDAD SOCIAL	0.00	0.00	5,447,010.73	4,533,662.80	913,347.93	0.00
OTRAS PRESTACIONES SOCIALES Y ECONOMICAS	0.00	0.00	26,049,435.26	21,325,408.46	4,724,026.80	0.00
PAGO DE ESTIMULOS A SERVIDORES PUBLICOS	0.00	0.00	1,934,362.86	1,440,260.37	494,102.49	0.00
<b>MATERIALES Y SUMINISTROS</b>	<b>0.00</b>	<b>0.00</b>	<b>7,196,978.15</b>	<b>5,894,883.98</b>	<b>1,302,094.17</b>	<b>0.00</b>
MATERIALES DE ADMINISTRACION, EMISION DE DOCUMENTOS Y ARTICULOS OFICIALES	0.00	0.00	937,420.79	781,035.69	156,385.10	0.00
MATERIALES Y ARTICULOS DE CONSTRUCCION Y DE REPARACION	0.00	0.00	189,922.56	167,769.27	22,153.29	0.00
PRODUCTOS QUIMICOS, FARMACEUTICOS Y DE LABORATORIO	0.00	0.00	63,565.83	53,418.47	10,147.36	0.00
COMBUSTIBLES, LUBRICANTES Y ADITIVOS	0.00	0.00	4,241,477.85	3,504,408.27	737,069.58	0.00
VESTUARIO, BLANCOS, PRENDAS DE PROTECCION Y ARTICULOS DEPORTIVOS	0.00	0.00	1,395,816.22	1,102,209.24	293,606.98	0.00
MATERIALES Y SUMINISTROS PARA SEGURIDAD	0.00	0.00	108,620.00	76,059.20	32,560.80	0.00



MUNICIPIO DE COQUIMATLAN, COL.  
Sistema Integral de Contabilidad Gubernamental  
ANALISIS DE SALDOS CONTABLES  
DEL 1 DE ENERO AL 30 DE SEPTIEMBRE DE 2020

Descripción	Saldo Anterior		Movimientos		Saldo Actual	
	Debe	Haber	Debe	Haber	Debe	Haber
HERRAMIENTAS, REFACCIONES Y ACCESORIOS MENORES	0.00	0.00	260,154.90	209,983.84	50,171.06	0.00
<b>SERVICIOS GENERALES</b>	<b>0.00</b>	<b>0.00</b>	<b>20,308,283.97</b>	<b>15,116,646.67</b>	<b>5,191,637.30</b>	<b>0.00</b>
SERVICIOS BÁSICOS	0.00	0.00	8,722,869.65	6,824,749.15	1,898,120.50	0.00
SERVICIOS DE ARRENDAMIENTO	0.00	0.00	266,119.40	219,203.99	46,915.41	0.00
SERVICIOS PROFESIONALES, CIENTÍFICOS, TÉCNICOS Y OTROS SERVICIOS	0.00	0.00	386,030.65	151,578.12	234,452.53	0.00
SERVICIOS FINANCIEROS, BANCARIOS Y COMERCIALES	0.00	0.00	552,486.22	294,517.34	257,968.88	0.00
SERVICIOS DE INSTALACION, REPARACION, MANTENIMIENTO Y CONSERVACION	0.00	0.00	2,538,741.05	2,279,810.89	258,930.16	0.00
SERVICIOS DE COMUNICACION SOCIAL Y PUBLICIDAD	0.00	0.00	88,508.87	83,326.98	5,181.89	0.00
SERVICIOS DE TRASLADO Y VIATICOS	0.00	0.00	36,189.01	36,189.01	0.00	0.00
SERVICIOS OFICIALES	0.00	0.00	2,562,643.26	2,313,379.02	249,264.24	0.00
OTROS SERVICIOS GENERALES	0.00	0.00	5,154,695.86	2,913,892.17	2,240,803.69	0.00
<b>TRANSFERENCIAS, ASIGNACIONES, SUBSIDIOS Y OTRAS AYUDAS</b>	<b>0.00</b>	<b>0.00</b>	<b>18,422,654.99</b>	<b>13,800,720.30</b>	<b>4,621,934.69</b>	<b>0.00</b>
TRANSFERENCIAS AL RESTO DEL SECTOR PUBLICO	0.00	0.00	7,666,023.83	5,266,666.00	2,399,357.83	0.00
AYUDAS SOCIALES	0.00	0.00	1,059,696.32	759,796.32	299,900.00	0.00
PENSIONES Y JUBILACIONES	0.00	0.00	9,696,934.84	7,774,257.98	1,922,676.86	0.00
<b>BIENES MUEBLES, INMUEBLES E INTANGIBLES</b>	<b>0.00</b>	<b>0.00</b>	<b>634,452.81</b>	<b>587,153.81</b>	<b>47,299.00</b>	<b>0.00</b>
MOBILIARIO Y EQUIPO DE ADMINISTRACION	0.00	0.00	634,452.81	587,153.81	47,299.00	0.00
<b>INVERSION PUBLICA</b>	<b>0.00</b>	<b>0.00</b>	<b>26,839,532.26</b>	<b>16,522,483.69</b>	<b>10,317,048.57</b>	<b>0.00</b>
OBRA PUBLICA EN BIENES DE DOMINIO PUBLICO	0.00	0.00	26,839,532.26	16,522,483.69	10,317,048.57	0.00
<b>DEUDA PUBLICA</b>	<b>0.00</b>	<b>0.00</b>	<b>2,819,426.70</b>	<b>10,602,036.79</b>	<b>7,782,610.09</b>	<b>0.00</b>
AMORTIZACION DE LA DEUDA PUBLICA	0.00	0.00	1,337,905.05	1,147,274.55	190,630.50	0.00
INTERESES DE LA DEUDA PUBLICA	0.00	0.00	1,124,433.74	966,304.22	158,129.52	0.00
ADEUDOS DE EJERCICIOS FISCALES ANTERIORES (ADEFAS)	0.00	0.00	357,087.91	8,488,458.02	8,131,370.11	0.00
<b>MODIFICACIONES AL PRESUPUESTO DE EGRESOS APROBADO</b>	<b>0.00</b>	<b>0.00</b>	<b>55,021,028.33</b>	<b>57,716,634.55</b>	<b>2,695,606.22</b>	<b>0.00</b>
<b>SERVICIOS PERSONALES</b>	<b>0.00</b>	<b>0.00</b>	<b>27,554,201.24</b>	<b>25,885,816.36</b>	<b>1,668,384.88</b>	<b>0.00</b>
REMUNERACIONES AL PERSONAL DE CARACTER PERMANENTE	0.00	0.00	14,998,882.26	12,956,806.12	2,042,076.14	0.00
REMUNERACIONES ADICIONALES Y ESPECIALES	0.00	0.00	1,356,127.46	1,156,645.00	199,482.46	0.00
SEGURIDAD SOCIAL	0.00	0.00	2,311,198.07	2,263,062.68	48,135.39	0.00
OTRAS PRESTACIONES SOCIALES Y ECONOMICAS	0.00	0.00	8,845,996.11	9,495,270.44	649,274.33	0.00
PAGO DE ESTIMULOS A SERVIDORES PUBLICOS	0.00	0.00	41,997.34	14,032.12	27,965.22	0.00
<b>MATERIALES Y SUMINISTROS</b>	<b>0.00</b>	<b>0.00</b>	<b>2,683,491.56</b>	<b>1,659,760.63</b>	<b>1,023,730.93</b>	<b>0.00</b>




**MUNICIPIO DE COQUIMATLAN, COL.**  
**Sistema Integral de Contabilidad Gubernamental**  
**ANALISIS DE SALDOS CONTABLES**  
**DEL 1 DE ENERO AL 30 DE SEPTIEMBRE DE 2020**

Descripción	Saldo Anterior		Movimientos		Saldo Actual	
	Debe	Haber	Debe	Haber	Debe	Haber
MATERIALES DE ADMINISTRACION, EMISION DE DOCUMENTOS Y ARTICULOS OFICIALES	0.00	0.00	432,023.07	240,599.45	191,423.62	0.00
MATERIALES Y ARTICULOS DE CONSTRUCCION Y DE REPARACION	0.00	0.00	84,393.42	64,423.65	19,969.77	0.00
PRODUCTOS QUIMICOS, FARMACEUTICOS Y DE LABORATORIO	0.00	0.00	31,115.06	30,899.44	215.62	0.00
COMBUSTIBLES, LUBRICANTES Y ADITIVOS	0.00	0.00	1,034,174.87	556,282.04	477,892.83	0.00
VESTUARIO, BLANCOS, PRENDAS DE PROTECCION Y ARTICULOS DEPORTIVOS	0.00	0.00	874,181.37	606,355.30	267,826.07	0.00
MATERIALES Y SUMINISTROS PARA SEGURIDAD	0.00	0.00	70,831.20	51,348.00	19,483.20	0.00
HERRAMIENTAS, REFACCIONES Y ACCESORIOS MENORES	0.00	0.00	156,772.57	109,852.75	46,919.82	0.00
<b>SERVICIOS GENERALES</b>	<b>0.00</b>	<b>0.00</b>	<b>8,984,298.62</b>	<b>10,972,495.80</b>	<b>0.00</b>	<b>1,988,197.18</b>
SERVICIOS BÁSICOS	0.00	0.00	3,321,621.15	3,507,291.02	0.00	185,669.87
SERVICIOS DE ARRENDAMIENTO	0.00	0.00	88,976.94	49,939.40	39,037.54	0.00
SERVICIOS PROFESIONALES, CIENTIFICOS, TECNICOS Y OTROS SERVICIOS	0.00	0.00	123,943.47	22,139.29	101,804.18	0.00
SERVICIOS FINANCIEROS, BANCARIOS Y COMERCIALES	0.00	0.00	262,832.52	299,879.35	0.00	37,046.83
SERVICIOS DE INSTALACION, REPARACION, MANTENIMIENTO Y CONSERVACION	0.00	0.00	974,114.69	1,234,095.73	0.00	259,981.04
SERVICIOS DE COMUNICACION SOCIAL Y PUBLICIDAD	0.00	0.00	34,157.78	63,983.98	0.00	29,826.20
SERVICIOS DE TRASLADO Y VIATICOS	0.00	0.00	10,347.01	10,371.72	0.00	24.71
SERVICIOS OFICIALES	0.00	0.00	1,482,181.76	1,660,470.32	0.00	178,288.56
OTROS SERVICIOS GENERALES	0.00	0.00	2,686,123.30	4,124,324.99	0.00	1,438,201.69
<b>TRANSFERENCIAS, ASIGNACIONES, SUBSIDIOS Y OTRAS AYUDAS</b>	<b>0.00</b>	<b>0.00</b>	<b>3,969,373.70</b>	<b>4,604,621.49</b>	<b>0.00</b>	<b>635,247.79</b>
TRANSFERENCIAS AL RESTO DEL SECTOR PUBLICO	0.00	0.00	600,000.00	1,466,666.00	0.00	866,666.00
AYUDAS SOCIALES	0.00	0.00	439,971.32	210,399.24	229,572.08	0.00
PENSIONES Y JUBILACIONES	0.00	0.00	2,929,402.38	2,927,556.25	1,846.13	0.00
<b>BIENES MUEBLES, INMUEBLES E INTANGIBLES</b>	<b>0.00</b>	<b>0.00</b>	<b>123,594.81</b>	<b>621,678.00</b>	<b>0.00</b>	<b>498,083.19</b>
MOBILIARIO Y EQUIPO DE ADMINISTRACION	0.00	0.00	123,594.81	621,678.00	0.00	498,083.19
<b>INVERSION PUBLICA</b>	<b>0.00</b>	<b>0.00</b>	<b>10,607,642.16</b>	<b>13,048,996.26</b>	<b>0.00</b>	<b>2,441,354.10</b>
OBRA PUBLICA EN BIENES DE DOMINIO PUBLICO	0.00	0.00	10,607,642.16	13,048,996.26	0.00	2,441,354.10
<b>DEUDA PUBLICA</b>	<b>0.00</b>	<b>0.00</b>	<b>1,098,426.24</b>	<b>923,266.01</b>	<b>175,160.23</b>	<b>0.00</b>
AMORTIZACION DE LA DEUDA PUBLICA	0.00	0.00	631,577.21	515,070.56	116,506.65	0.00
INTERESES DE LA DEUDA PUBLICA	0.00	0.00	466,849.03	408,195.45	58,653.58	0.00
<b>PRESUPUESTO DE EGRESOS COMPROMETIDO</b>	<b>0.00</b>	<b>0.00</b>	<b>75,919,761.41</b>	<b>71,517,504.32</b>	<b>4,402,257.09</b>	<b>0.00</b>
<b>SERVICIOS PERSONALES</b>	<b>0.00</b>	<b>0.00</b>	<b>40,410,942.04</b>	<b>40,410,942.04</b>	<b>0.00</b>	<b>0.00</b>



**MUNICIPIO DE COQUIMATLAN, COL.**  
 Sistema Integral de Contabilidad Gubernamental  
**ANALISIS DE SALDOS CONTABLES**  
**DEL 1 DE ENERO AL 30 DE SEPTIEMBRE DE 2020**

Descripción	Saldo Anterior		Movimientos		Saldo Actual	
	Debe	Haber	Debe	Haber	Debe	Haber
REMUNERACIONES AL PERSONAL DE CARACTER PERMANENTE	0.00	0.00	21,214,591.23	21,214,591.23	0.00	0.00
REMUNERACIONES ADICIONALES Y ESPECIALES	0.00	0.00	2,420,586.95	2,420,586.95	0.00	0.00
SEGURIDAD SOCIAL	0.00	0.00	2,245,350.94	2,245,350.94	0.00	0.00
OTRAS PRESTACIONES SOCIALES Y ECONOMICAS	0.00	0.00	13,132,100.39	13,132,100.39	0.00	0.00
PAGO DE ESTIMULOS A SERVIDORES PUBLICOS	0.00	0.00	1,398,312.53	1,398,312.53	0.00	0.00
<b>MATERIALES Y SUMINISTROS</b>	<b>0.00</b>	<b>0.00</b>	<b>3,395,067.23</b>	<b>3,395,067.23</b>	<b>0.00</b>	<b>0.00</b>
MATERIALES DE ADMINISTRACION, EMISION DE DOCUMENTOS Y ARTICULOS OFICIALES	0.00	0.00	354,674.06	354,674.06	0.00	0.00
MATERIALES Y ARTICULOS DE CONSTRUCCION Y DE REPARACION	0.00	0.00	89,554.47	89,554.47	0.00	0.00
PRODUCTOS QUIMICOS, FARMACEUTICOS Y DE LABORATORIO	0.00	0.00	22,303.41	22,303.41	0.00	0.00
COMBUSTIBLES, LUBRICANTES Y ADITIVOS	0.00	0.00	2,606,933.25	2,606,933.25	0.00	0.00
VESTUARIO, BLANCOS, PRENDAS DE PROTECCION Y ARTICULOS DEPORTIVOS	0.00	0.00	228,027.87	228,027.87	0.00	0.00
MATERIALES Y SUMINISTROS PARA SEGURIDAD	0.00	0.00	5,228.00	5,228.00	0.00	0.00
HERRAMIENTAS, REFACCIONES Y ACCESORIOS MENORES	0.00	0.00	88,346.17	88,346.17	0.00	0.00
<b>SERVICIOS GENERALES</b>	<b>0.00</b>	<b>0.00</b>	<b>6,298,201.09</b>	<b>6,298,201.09</b>	<b>0.00</b>	<b>0.00</b>
SERVICIOS BÁSICOS	0.00	0.00	3,548,040.00	3,548,040.00	0.00	0.00
SERVICIOS DE ARRENDAMIENTO	0.00	0.00	141,077.06	141,077.06	0.00	0.00
SERVICIOS PROFESIONALES, CIENTIFICOS, TECNICOS Y OTROS SERVICIOS	0.00	0.00	27,634.65	27,634.65	0.00	0.00
SERVICIOS FINANCIEROS, BANCARIOS Y COMERCIALES	0.00	0.00	32,380.82	32,380.82	0.00	0.00
SERVICIOS DE INSTALACION, REPARACION, MANTENIMIENTO Y CONSERVACION	0.00	0.00	1,348,646.40	1,348,646.40	0.00	0.00
SERVICIOS DE COMUNICACION SOCIAL Y PUBLICIDAD	0.00	0.00	53,512.20	53,512.20	0.00	0.00
SERVICIOS DE TRASLADO Y VIATICOS	0.00	0.00	28,742.00	28,742.00	0.00	0.00
SERVICIOS OFICIALES	0.00	0.00	883,204.00	883,204.00	0.00	0.00
OTROS SERVICIOS GENERALES	0.00	0.00	234,963.96	234,963.96	0.00	0.00
<b>TRANSFERENCIAS, ASIGNACIONES, SUBSIDIOS Y OTRAS AYUDAS</b>	<b>0.00</b>	<b>0.00</b>	<b>9,841,846.60</b>	<b>9,841,846.60</b>	<b>0.00</b>	<b>0.00</b>
TRANSFERENCIAS AL RESTO DEL SECTOR PUBLICO	0.00	0.00	4,666,666.00	4,666,666.00	0.00	0.00
AYUDAS SOCIALES	0.00	0.00	330,325.00	330,325.00	0.00	0.00
PENSIONES Y JUBILACIONES	0.00	0.00	4,844,855.60	4,844,855.60	0.00	0.00
<b>BIENES MUEBLES, INMUEBLES E INTANGIBLES</b>	<b>0.00</b>	<b>0.00</b>	<b>463,559.00</b>	<b>463,559.00</b>	<b>0.00</b>	<b>0.00</b>
MOBILIARIO Y EQUIPO DE ADMINISTRACION	0.00	0.00	463,559.00	463,559.00	0.00	0.00



**MUNICIPIO DE COQUIMATLAN, COL.**  
**Sistema Integral de Contabilidad Gubernamental**  
**ANALISIS DE SALDOS CONTABLES**  
**DEL 1 DE ENERO AL 30 DE SEPTIEMBRE DE 2020**

Descripción	Saldo Anterior		Movimientos		Saldo Actual	
	Debe	Haber	Debe	Haber	Debe	Haber
<b>INVERSION PUBLICA</b>	<b>0.00</b>	<b>0.00</b>	<b>5,914,841.53</b>	<b>1,512,584.44</b>	<b>4,402,257.09</b>	<b>0.00</b>
OBRA PUBLICA EN BIENES DE DOMINIO PUBLICO	0.00	0.00	5,914,841.53	1,512,584.44	4,402,257.09	0.00
<b>DEUDA PUBLICA</b>	<b>0.00</b>	<b>0.00</b>	<b>9,595,303.92</b>	<b>9,595,303.92</b>	<b>0.00</b>	<b>0.00</b>
AMORTIZACION DE LA DEUDA PUBLICA	0.00	0.00	552,767.36	552,767.36	0.00	0.00
INTERESES DE LA DEUDA PUBLICA	0.00	0.00	541,586.35	541,586.35	0.00	0.00
ADEUDOS DE EJERCICIOS FISCALES ANTERIORES (ADEFAS)	0.00	0.00	8,500,950.21	8,500,950.21	0.00	0.00
<b>PRESUPUESTO DE EGRESOS DEVENGADO</b>	<b>0.00</b>	<b>0.00</b>	<b>71,202,494.38</b>	<b>69,577,845.00</b>	<b>1,624,649.38</b>	<b>0.00</b>
<b>SERVICIOS PERSONALES</b>	<b>0.00</b>	<b>0.00</b>	<b>40,412,479.66</b>	<b>40,412,479.66</b>	<b>0.00</b>	<b>0.00</b>
REMUNERACIONES AL PERSONAL DE CARACTER PERMANENTE	0.00	0.00	21,216,508.14	21,216,508.14	0.00	0.00
REMUNERACIONES ADICIONALES Y ESPECIALES	0.00	0.00	2,420,207.66	2,420,207.66	0.00	0.00
SEGURIDAD SOCIAL	0.00	0.00	2,245,350.94	2,245,350.94	0.00	0.00
OTRAS PRESTACIONES SOCIALES Y ECONOMICAS	0.00	0.00	13,132,100.39	13,132,100.39	0.00	0.00
PAGO DE ESTIMULOS A SERVIDORES PUBLICOS	0.00	0.00	1,398,312.53	1,398,312.53	0.00	0.00
<b>MATERIALES Y SUMINISTROS</b>	<b>0.00</b>	<b>0.00</b>	<b>3,216,612.42</b>	<b>2,908,868.28</b>	<b>307,744.14</b>	<b>0.00</b>
MATERIALES DE ADMINISTRACION, EMISION DE DOCUMENTOS Y ARTICULOS OFICIALES	0.00	0.00	354,232.62	332,612.43	21,620.19	0.00
MATERIALES Y ARTICULOS DE CONSTRUCCION Y DE REPARACION	0.00	0.00	83,375.85	78,369.06	5,006.79	0.00
PRODUCTOS QUIMICOS, FARMACEUTICOS Y DE LABORATORIO	0.00	0.00	22,303.41	15,142.27	7,161.14	0.00
COMBUSTIBLES, LUBRICANTES Y ADITIVOS	0.00	0.00	2,470,233.40	2,203,111.99	267,121.41	0.00
VESTUARIO, BLANCOS, PRENDAS DE PROTECCION Y ARTICULOS DEPORTIVOS	0.00	0.00	228,027.87	222,216.76	5,811.11	0.00
MATERIALES Y SUMINISTROS PARA SEGURIDAD HERRAMIENTAS, REFACCIONES Y ACCESORIOS MENORES	0.00	0.00	5,228.00	5,228.00	0.00	0.00
	0.00	0.00	53,211.27	52,187.77	1,023.50	0.00
<b>SERVICIOS GENERALES</b>	<b>0.00</b>	<b>0.00</b>	<b>6,179,908.34</b>	<b>6,135,143.73</b>	<b>44,764.61</b>	<b>0.00</b>
SERVICIOS BÁSICOS	0.00	0.00	3,547,612.00	3,532,428.00	15,184.00	0.00
SERVICIOS DE ARRENDAMIENTO	0.00	0.00	130,227.05	130,227.05	0.00	0.00
SERVICIOS PROFESIONALES, CIENTIFICOS, TECNICOS Y OTROS SERVICIOS	0.00	0.00	27,634.65	27,634.65	0.00	0.00
SERVICIOS FINANCIEROS, BANCARIOS Y COMERCIALES	0.00	0.00	32,380.82	32,380.82	0.00	0.00
SERVICIOS DE INSTALACION, REPARACION, MANTENIMIENTO Y CONSERVACION	0.00	0.00	1,297,412.20	1,270,831.59	26,580.61	0.00
SERVICIOS DE COMUNICACION SOCIAL Y PUBLICIDAD	0.00	0.00	55,538.40	55,538.40	0.00	0.00
SERVICIOS DE TRASLADO Y VIATICOS	0.00	0.00	22,942.00	22,942.00	0.00	0.00



**MUNICIPIO DE COQUIMATLAN, COL.**  
**Sistema Integral de Contabilidad Gubernamental**  
**ANALISIS DE SALDOS CONTABLES**  
**DEL 1 DE ENERO AL 30 DE SEPTIEMBRE DE 2020**

Descripción	Saldo Anterior		Movimientos		Saldo Actual	
	Debe	Haber	Debe	Haber	Debe	Haber
SERVICIOS OFICIALES	0.00	0.00	831,197.26	828,197.26	3,000.00	0.00
OTROS SERVICIOS GENERALES	0.00	0.00	234,963.96	234,963.96	0.00	0.00
<b>TRANSFERENCIAS, ASIGNACIONES, SUBSIDIOS Y OTRAS AYUDAS</b>	<b>0.00</b>	<b>0.00</b>	<b>9,822,046.60</b>	<b>9,822,046.60</b>	<b>0.00</b>	<b>0.00</b>
TRANSFERENCIAS AL RESTO DEL SECTOR PUBLICO	0.00	0.00	4,666,666.00	4,666,666.00	0.00	0.00
AYUDAS SOCIALES	0.00	0.00	325,525.00	325,525.00	0.00	0.00
PENSIONES Y JUBILACIONES	0.00	0.00	4,829,855.60	4,829,855.60	0.00	0.00
<b>BIENES MUEBLES, INMUEBLES E INTANGIBLES</b>	<b>0.00</b>	<b>0.00</b>	<b>463,559.00</b>	<b>440,724.00</b>	<b>22,835.00</b>	<b>0.00</b>
MOBILIARIO Y EQUIPO DE ADMINISTRACION	0.00	0.00	463,559.00	440,724.00	22,835.00	0.00
<b>INVERSION PUBLICA</b>	<b>0.00</b>	<b>0.00</b>	<b>1,512,584.44</b>	<b>1,512,584.44</b>	<b>0.00</b>	<b>0.00</b>
OBRA PUBLICA EN BIENES DE DOMINIO PUBLICO	0.00	0.00	1,512,584.44	1,512,584.44	0.00	0.00
<b>DEUDA PUBLICA</b>	<b>0.00</b>	<b>0.00</b>	<b>9,595,303.92</b>	<b>8,345,998.29</b>	<b>1,249,305.63</b>	<b>0.00</b>
AMORTIZACION DE LA DEUDA PUBLICA	0.00	0.00	552,767.36	552,767.36	0.00	0.00
INTERESES DE LA DEUDA PUBLICA	0.00	0.00	541,586.35	541,586.35	0.00	0.00
ADEUDOS DE EJERCICIOS FISCALES ANTERIORES (ADEFAS)	0.00	0.00	8,500,950.21	7,251,644.58	1,249,305.63	0.00
<b>PRESUPUESTO DE EGRESOS EJERCIDO</b>	<b>0.00</b>	<b>0.00</b>	<b>69,745,171.56</b>	<b>62,602,849.03</b>	<b>7,142,322.53</b>	<b>0.00</b>
<b>SERVICIOS PERSONALES</b>	<b>0.00</b>	<b>0.00</b>	<b>40,311,924.60</b>	<b>39,936,712.94</b>	<b>375,211.66</b>	<b>0.00</b>
REMUNERACIONES AL PERSONAL DE CARACTER PERMANENTE	0.00	0.00	21,217,404.75	21,211,675.15	5,729.60	0.00
REMUNERACIONES ADICIONALES Y ESPECIALES	0.00	0.00	2,424,707.66	2,422,334.36	2,373.30	0.00
SEGURIDAD SOCIAL	0.00	0.00	2,245,350.94	2,089,955.01	155,395.93	0.00
OTRAS PRESTACIONES SOCIALES Y ECONOMICAS	0.00	0.00	13,026,148.72	12,818,344.57	207,804.15	0.00
PAGO DE ESTIMULOS A SERVIDORES PUBLICOS	0.00	0.00	1,398,312.53	1,394,403.85	3,908.68	0.00
<b>MATERIALES Y SUMINISTROS</b>	<b>0.00</b>	<b>0.00</b>	<b>2,844,209.31</b>	<b>2,566,997.90</b>	<b>277,211.41</b>	<b>0.00</b>
MATERIALES DE ADMINISTRACION, EMISION DE DOCUMENTOS Y ARTICULOS OFICIALES	0.00	0.00	345,772.17	336,560.26	9,211.91	0.00
MATERIALES Y ARTICULOS DE CONSTRUCCION Y DE REPARACION	0.00	0.00	72,760.95	56,907.92	15,853.03	0.00
PRODUCTOS QUIMICOS, FARMACEUTICOS Y DE LABORATORIO	0.00	0.00	15,142.27	15,142.27	0.00	0.00
COMBUSTIBLES, LUBRICANTES Y ADITIVOS	0.00	0.00	2,133,337.00	1,882,855.56	250,481.44	0.00
VESTUARIO, BLANCOS, PRENDAS DE PROTECCION Y ARTICULOS DEPORTIVOS	0.00	0.00	252,952.12	252,742.12	210.00	0.00
MATERIALES Y SUMINISTROS PARA SEGURIDAD	0.00	0.00	6,128.00	6,128.00	0.00	0.00
HERRAMIENTAS, REFACCIONES Y ACCESORIOS MENORES	0.00	0.00	18,116.80	16,661.77	1,455.03	0.00
<b>SERVICIOS GENERALES</b>	<b>0.00</b>	<b>0.00</b>	<b>6,468,676.51</b>	<b>6,376,715.14</b>	<b>91,961.37</b>	<b>0.00</b>



MUNICIPIO DE COQUIMATLAN, COL.  
Sistema Integral de Contabilidad Gubernamental  
ANALISIS DE SALDOS CONTABLES  
DEL 1 DE ENERO AL 30 DE SEPTIEMBRE DE 2020

Descripción	Saldo Anterior		Movimientos		Saldo Actual	
	Debe	Haber	Debe	Haber	Debe	Haber
SERVICIOS BÁSICOS	0.00	0.00	3,911,829.00	3,911,829.00	0.00	0.00
SERVICIOS DE ARRENDAMIENTO	0.00	0.00	119,377.04	119,377.04	0.00	0.00
SERVICIOS PROFESIONALES, CIENTÍFICOS, TÉCNICOS Y OTROS SERVICIOS	0.00	0.00	27,634.65	27,634.65	0.00	0.00
SERVICIOS FINANCIEROS, BANCARIOS Y COMERCIALES	0.00	0.00	32,380.82	32,380.82	0.00	0.00
SERVICIOS DE INSTALACION, REPARACION, MANTENIMIENTO Y CONSERVACION	0.00	0.00	1,247,003.81	1,168,462.20	78,541.61	0.00
SERVICIOS DE COMUNICACION SOCIAL Y PUBLICIDAD	0.00	0.00	84,163.40	84,163.40	0.00	0.00
SERVICIOS DE TRASLADO Y VIATICOS	0.00	0.00	20,042.00	20,042.00	0.00	0.00
SERVICIOS OFICIALES	0.00	0.00	798,476.92	785,057.16	13,419.76	0.00
OTROS SERVICIOS GENERALES	0.00	0.00	227,768.87	227,768.87	0.00	0.00
<b>TRANSFERENCIAS, ASIGNACIONES, SUBSIDIOS Y OTRAS AYUDAS</b>	<b>0.00</b>	<b>0.00</b>	<b>9,833,546.60</b>	<b>9,813,546.60</b>	<b>20,000.00</b>	<b>0.00</b>
TRANSFERENCIAS AL RESTO DEL SECTOR PUBLICO	0.00	0.00	4,666,666.00	4,666,666.00	0.00	0.00
AYUDAS SOCIALES	0.00	0.00	337,025.00	317,025.00	20,000.00	0.00
PENSIONES Y JUBILACIONES	0.00	0.00	4,829,855.60	4,829,855.60	0.00	0.00
<b>BIENES MUEBLES, INMUEBLES E INTANGIBLES</b>	<b>0.00</b>	<b>0.00</b>	<b>440,724.00</b>	<b>428,754.00</b>	<b>11,970.00</b>	<b>0.00</b>
MOBILIARIO Y EQUIPO DE ADMINISTRACION	0.00	0.00	440,724.00	428,754.00	11,970.00	0.00
<b>INVERSION PUBLICA</b>	<b>0.00</b>	<b>0.00</b>	<b>1,512,584.44</b>	<b>1,512,584.44</b>	<b>0.00</b>	<b>0.00</b>
OBRA PUBLICA EN BIENES DE DOMINIO PUBLICO	0.00	0.00	1,512,584.44	1,512,584.44	0.00	0.00
<b>DEUDA PUBLICA</b>	<b>0.00</b>	<b>0.00</b>	<b>8,333,506.10</b>	<b>1,967,538.01</b>	<b>6,365,968.09</b>	<b>0.00</b>
AMORTIZACION DE LA DEUDA PUBLICA	0.00	0.00	552,767.36	552,767.36	0.00	0.00
INTERESES DE LA DEUDA PUBLICA	0.00	0.00	541,586.35	541,586.35	0.00	0.00
ADEUDOS DE EJERCICIOS FISCALES ANTERIORES (ADEFAS)	0.00	0.00	7,239,152.39	873,184.30	6,365,968.09	0.00
<b>PRESUPUESTO DE EGRESOS PAGADO</b>	<b>0.00</b>	<b>0.00</b>	<b>61,019,935.94</b>	<b>2,028,656.65</b>	<b>58,991,279.29</b>	<b>0.00</b>
<b>SERVICIOS PERSONALES</b>	<b>0.00</b>	<b>0.00</b>	<b>38,522,989.51</b>	<b>1,309,053.81</b>	<b>37,213,935.70</b>	<b>0.00</b>
REMUNERACIONES AL PERSONAL DE CARACTER PERMANENTE	0.00	0.00	20,654,787.39	553,669.81	20,101,117.58	0.00
REMUNERACIONES ADICIONALES Y ESPECIALES	0.00	0.00	2,412,414.44	14,419.92	2,397,994.52	0.00
SEGURIDAD SOCIAL	0.00	0.00	2,067,068.80	22,886.21	2,044,182.59	0.00
OTRAS PRESTACIONES SOCIALES Y ECONOMICAS	0.00	0.00	11,994,364.53	718,028.37	11,276,336.16	0.00
PAGO DE ESTIMULOS A SERVIDORES PUBLICOS	0.00	0.00	1,394,354.35	49.50	1,394,304.85	0.00
<b>MATERIALES Y SUMINISTROS</b>	<b>0.00</b>	<b>0.00</b>	<b>2,561,777.90</b>	<b>119,015.84</b>	<b>2,442,762.06</b>	<b>0.00</b>
MATERIALES DE ADMINISTRACION, EMISION DE DOCUMENTOS Y ARTICULOS OFICIALES	0.00	0.00	331,340.26	18,821.18	312,519.08	0.00
MATERIALES Y ARTICULOS DE CONSTRUCCION Y DE REPARACION	0.00	0.00	56,907.92	570.51	56,337.41	0.00



**MUNICIPIO DE COQUIMATLAN, COL.**  
**Sistema Integral de Contabilidad Gubernamental**  
**ANALISIS DE SALDOS CONTABLES**  
**DEL 1 DE ENERO AL 30 DE SEPTIEMBRE DE 2020**

Descripción	Saldo Anterior		Movimientos		Saldo Actual	
	Debe	Haber	Debe	Haber	Debe	Haber
PRODUCTOS QUÍMICOS, FARMACÉUTICOS Y DE LABORATORIO	0.00	0.00	15,142.27	0.00	15,142.27	0.00
COMBUSTIBLES, LUBRICANTES Y ADITIVOS	0.00	0.00	1,882,855.56	66,924.86	1,815,930.70	0.00
VESTUARIO, BLANCOS, PRENDAS DE PROTECCIÓN Y ARTICULOS DEPORTIVOS	0.00	0.00	252,742.12	30,735.36	222,006.76	0.00
MATERIALES Y SUMINISTROS PARA SEGURIDAD	0.00	0.00	6,128.00	900.00	5,228.00	0.00
HERRAMIENTAS, REFACCIONES Y ACCESORIOS MENORES	0.00	0.00	16,661.77	1,063.93	15,597.84	0.00
<b>SERVICIOS GENERALES</b>	<b>0.00</b>	<b>0.00</b>	<b>-6,311,938.85</b>	<b>499,385.82</b>	<b>5,812,553.03</b>	<b>0.00</b>
SERVICIOS BÁSICOS	0.00	0.00	3,867,345.00	424,313.00	3,443,032.00	0.00
SERVICIOS DE ARRENDAMIENTO	0.00	0.00	119,377.04	0.00	119,377.04	0.00
SERVICIOS PROFESIONALES, CIENTÍFICOS, TÉCNICOS Y OTROS SERVICIOS	0.00	0.00	27,634.65	0.00	27,634.65	0.00
SERVICIOS FINANCIEROS, BANCARIOS Y COMERCIALES	0.00	0.00	31,684.82	696.00	30,988.82	0.00
SERVICIOS DE INSTALACION, REPARACION, MANTENIMIENTO Y CONSERVACION	0.00	0.00	1,162,430.20	19,122.42	1,143,307.78	0.00
SERVICIOS DE COMUNICACION SOCIAL Y PUBLICIDAD	0.00	0.00	77,794.20	32,968.00	44,826.20	0.00
SERVICIOS DE TRASLADO Y VIATICOS	0.00	0.00	20,042.00	0.00	20,042.00	0.00
SERVICIOS OFICIALES	0.00	0.00	785,057.16	22,286.40	762,770.76	0.00
OTROS SERVICIOS GENERALES	0.00	0.00	220,573.78	0.00	220,573.78	0.00
<b>TRANSFERENCIAS, ASIGNACIONES, SUBSIDIOS Y OTRAS AYUDAS</b>	<b>0.00</b>	<b>0.00</b>	<b>9,806,046.60</b>	<b>22,000.00</b>	<b>9,784,046.60</b>	<b>0.00</b>
TRANSFERENCIAS AL RESTO DEL SECTOR PUBLICO	0.00	0.00	4,666,666.00	0.00	4,666,666.00	0.00
AYUDAS SOCIALES	0.00	0.00	309,525.00	22,000.00	287,525.00	0.00
PENSIONES Y JUBILACIONES	0.00	0.00	4,829,855.60	0.00	4,829,855.60	0.00
<b>BIENES MUEBLES, INMUEBLES E INTANGIBLES</b>	<b>0.00</b>	<b>0.00</b>	<b>428,754.00</b>	<b>0.00</b>	<b>428,754.00</b>	<b>0.00</b>
MOBILIARIO Y EQUIPO DE ADMINISTRACION	0.00	0.00	428,754.00	0.00	428,754.00	0.00
<b>INVERSION PUBLICA</b>	<b>0.00</b>	<b>0.00</b>	<b>1,512,584.44</b>	<b>0.00</b>	<b>1,512,584.44</b>	<b>0.00</b>
OBRA PUBLICA EN BIENES DE DOMINIO PUBLICO	0.00	0.00	1,512,584.44	0.00	1,512,584.44	0.00
<b>DEUDA PUBLICA</b>	<b>0.00</b>	<b>0.00</b>	<b>1,875,844.64</b>	<b>79,201.18</b>	<b>1,796,643.46</b>	<b>0.00</b>
AMORTIZACION DE LA DEUDA PUBLICA	0.00	0.00	515,697.34	37,070.02	478,627.32	0.00
INTERESES DE LA DEUDA PUBLICA	0.00	0.00	499,455.19	42,131.16	457,324.03	0.00
ADEUDOS DE EJERCICIOS FISCALES ANTERIORES (ADEFAS)	0.00	0.00	860,692.11	0.00	860,692.11	0.00
<b>TOTAL:</b>	<b>227,531,626.55</b>	<b>227,531,626.55</b>	<b>1,040,025,074.40</b>	<b>1,040,025,074.40</b>	<b>529,854,249.71</b>	<b>529,854,249.71</b>





**H. Ayuntamiento de Coquimatlán  
Administración 2018-2021**



**COQUIMATLÁN**

H. AYUNTAMIENTO 2018-2021

	<b>Ayudas Sociales a Personas</b>



MUNICIPIO DE COQUIMATLAN, COL.  
Sistema Integral de Contabilidad Gubernamental  
ANALISIS DE MOVIMIENTOS CONTABLES

Concepto de la Póliza	Cargo	Abono	Nombre del Beneficiario	Ejercicio: 2020, Sep - Sep
SEPTIEMBRE APOYO ECONMICO PARA AYUDAS SOCIALES A REGIDORES CORRESPONDIENTE AL MES DE SEPTIEMBRE DE 2020		1,000.00	ABEL CARDENAS GONZALEZ	CXGA620506HCMRNB04
SEPTIEMBRE APOYO ECONMICO PARA AYUDAS SOCIALES A REGIDORES CORRESPONDIENTE AL MES DE SEPTIEMBRE DE 2020		1,000.00	LEONOR ALCARAZ MANZO	AAML720712MCMLN006
SEPTIEMBRE APOYO ECONMICO PARA AYUDAS SOCIALES A REGIDORES CORRESPONDIENTE AL MES DE SEPTIEMBRE DE 2020		1,000.00	HORMISDAS ESCAMILLA ALCARAZ	EAAH600807HCMILR03
SEPTIEMBRE APOYO ECONMICO PARA AYUDAS SOCIALES A REGIDORES CORRESPONDIENTE AL MES DE SEPTIEMBRE DE 2020		1,000.00	DANIEL FLORES ORTEGA	FOOD940727HCMILRN04
SEPTIEMBRE APOYO ECONMICO PARA AYUDAS SOCIALES A REGIDORES CORRESPONDIENTE AL MES DE SEPTIEMBRE DE 2020		1,000.00	MARTA GALVAN CASTELLANOS	GACMS91007MJCISR02
SEPTIEMBRE APOYO ECONMICO PARA AYUDAS SOCIALES A REGIDORES CORRESPONDIENTE AL MES DE SEPTIEMBRE DE 2020		1,000.00	SALVADOR FUENTES PEDROZA	FUPS741015HCMNDL03
SEPTIEMBRE APOYO ECONMICO PARA AYUDAS SOCIALES A REGIDORES CORRESPONDIENTE AL MES DE SEPTIEMBRE DE 2020		1,000.00	ELMA LUXIOLA JMENEZ ZAMORA	JIZE830308MCMML07
SEPTIEMBRE APOYO ECONMICO PARA AYUDAS SOCIALES A REGIDORES CORRESPONDIENTE AL MES DE SEPTIEMBRE DE 2020		1,000.00	MA. TERESA GUERRERO PADILLA	GUP7720215MCMRFR00
SEPTIEMBRE APOYO ECONMICO PARA AYUDAS SOCIALES A REGIDORES CORRESPONDIENTE AL MES DE SEPTIEMBRE DE 2020, CORRESPONDIENTE AL MES DE SEPTIEMBRE DE 2020, APROBADO EN ACAT DE CABILDO NO. 44 DE FECHA 31 DE DICIEMBRE 2019.		5,000.00	GUSTAVO CONTRERAS ANDRADE	COAG730809HCMNNS07
SEPTIEMBRE PAGO DE APOYO ECONOMICO PARA LAS PERSONAS DE SALUD DE LAS DIFERENTES COMUNIDADES. - APROBADO EN ACTA DE CABILDO NO. 13		1,800.00	MA DEL SOCORRO HUERTA VAZQUEZ	HUVS590827MCMRZC00
SEPTIEMBRE APOYO ECONOMICO PARA COMPRAR DESPENSA PAGAR LUZ Y RENTA		2,500.00	DAIRA JOCELYN CERVANTES GUTIERREZ	CEGD980101MCMRTR09
SEPTIEMBRE APOYO ECONOMICO PARA PAGAR GASTOS FUNERARIOS DE PARA		1,000.00	ROSA CONTRERAS HERNANDEZ	COHR721222MCMNRS05
SEPTIEMBRE APOYO ECONOMICO MENSUAL DEBIDA QUE POR SU DISCAPACIDAD NO PUEDE TRABAJAR		400.00	ERIKA ORTEGA MONJE	OEME790822MCMRNR01
SEPTIEMBRE APOYO ECONOMICO PARA QUE SE PUEDA REALIZAR ULTRASONIDO MAMARIO BILATERAL		700.00	ADRIANA CORDOVA MOLINA	COMA610113MCMRLD07
SEPTIEMBRE APOYO ECONOMICO PARA QUE CUBRIR GASTOS DE TRASLADO PARA CUIDAR A SU MAMA ENFERMA		600.00	MA. GUADALUPE ROJAS RINCON	RORG571123MCMJND04
SEPTIEMBRE APOYO ECONOMICO PARA COMPRAR UNA LICUADORA PARA PODER SEGUIR TRABAJANDO		2,500.00	PETRA RODRIGUEZ OCARANZA	ROOP570704MJCDDCT03
SEPTIEMBRE APOYO ECONOMICO PARA SEGUIR SURTIENDO SE NEGOCIO		500.00	MARIA REFUGIO BENUTO DIAZ	BEDR731112MCMNZF02
<b>TOTAL (20)</b>	<b>24,000.00</b>			

Fecha: 06/10/2020 05:06:27 p.m.



**H. Ayuntamiento de Coquimatlán  
Administración 2018-2021**



**COQUIMATLÁN**

H. Ayuntamiento 2018-2021

	<b>Notas a los Estados Financieros</b>



**NOTAS A LOS ESTADOS FINANCIEROS DEL  
MUNICIPIO DE COQUIMATLÁN, COL.  
SEPTIEMBRE 2020**



Con el propósito de dar cumplimiento a los artículos 46, 48 y 49 de la Ley General de Contabilidad Gubernamental (LGCG), así como a la normatividad emitida por el Consejo Nacional de Armonización Contable (CONAC), los cuales fundamentan que los entes públicos deberán acompañar notas a los estados financieros de cuyos rubros que así lo requieren, en seguida se presentan las correspondientes al mes de **SEPTIEMBRE de 2020**. Los tres tipos de notas que acompañan a los estados financieros, son:

- a) Notas de Desglose
- b) Notas de Memoria
- c) Notas de Gestión Administrativa

**A) NOTAS DE DESGLOSE**

**I. NOTAS AL ESTADO DE SITUACION FINANCIERA**

**ACTIVO**

**Efectivo y Equivalentes.**

1. Integrado por la cuenta de Bancos/Tesorería, la cual al cierre de la cuenta del mes de SEPTIEMBRE 2020 presenta un saldo actual de deber es de \$ 37,226,515.92 y de haber \$6,385,501.77, a continuación, se detallan las cuentas de mayor relevancia:

**Derechos a Recibir Efectivo o Equivalentes.**

2. En este rubro se reflejan los Deudores y Cuentas por Cobrar del Municipio, con un saldo al cierre del mes de SEPTIEMBRE 2020 por la cantidad de \$ 37,226,515.92.

SSC2 ( 77 )	Saldo		Movimientos		Saldo Actual	
	Debe	Haber	Debe	Haber	Debe	Haber
BANCOS/TESORERIA	16,524,094.14	0.00	104,219,260.43	89,902,340.42	30,841,014.15	0.00
CUENTAS BANCARIAS TESORERIA MUNICIPAL	16,524,094.14	0.00	104,219,260.43	89,902,340.42	30,841,014.15	0.00
RECURSOS PROPIOS/ GASTOS CORRIENTES	0.00	3,591,540.29	0.00	0.00	0.00	3,591,540.29
HSBC 4008935934 GASTO CORRIENTE	0.00	3,591,913.76	0.00	0.00	0.00	3,591,913.76
HSBC 4041573726 FIDEICOMISO BANOBRAS	310.41	0.00	0.00	0.00	310.41	0.00
HSBC 4041573809 GASOLINA Y DIESEL	63.06	0.00	0.00	0.00	63.06	0.00
RECURSOS FAISM	3,683,070.79	0.00	92.60	0.00	3,683,163.39	0.00
HSBC 4043543396 FAISM 2009	168,934.52	0.00	0.00	0.00	168,934.52	0.00
HSBC 4046011466 FAISM 2010	39,466.13	0.00	0.00	0.00	39,466.13	0.00
HSBC 4050652098 FAISM 2011	85,695.73	0.00	0.00	0.00	85,695.73	0.00
SCOTIABANK 2400906166 FAISM 2012	0.00	64,234.94	3.64	0.00	0.00	64,231.30
HSBC 4008936239 FAISM 2008	3,657.82	0.00	0.00	0.00	3,657.82	0.00
SCOTIABANK 2400930709 FAISM 2013	155,287.98	0.00	23.27	0.00	155,311.25	0.00
SCOTIABANK 2400948721 FAISM 2014	172,491.95	0.00	65.68	0.00	172,557.63	0.00
SCOTIABANK 2400963607 FOPADEF 2014	3,117,444.51	0.00	0.01	0.00	3,117,444.52	0.00
SCOTIABANK 2400963615 INFRAESTRUCTURA DEPORTIVA 2014	4,327.09	0.00	0.00	0.00	4,327.09	0.00

**“2020, 80 Aniversario de la universidad de Colima”**

**“H. AYUNTAMIENTO DE COQUIMATLÁN, COLIMA”**

Reforma S/N y Jesús Alcaraz. Coquimatlán, Col. Tel: 312 207 91 50 C.P. 28400



RECURSOS FORTAMUN	678,124.37	0.00	0.00	0.00	678,124.37	0.00
HSBC 4043543388 FORTAMUN 2009	68.06	0.00	0.00	0.00	68.06	0.00
HSBC 4046011474 FORTAMUN 2010	24,478.61	0.00	0.00	0.00	24,478.61	0.00
HSBC 4050652106 FORTAMUN 2011	7,623.52	0.00	0.00	0.00	7,623.52	0.00
HSBC 4054079371 FORTAMUN 2012	148,414.43	0.00	0.00	0.00	148,414.43	0.00
HSBC 4008936247 FORTAMUN 2008	25,370.11	0.00	0.00	0.00	25,370.11	0.00
HSBC 4055922108 FORTAMUN 2013	485,127.49	0.00	0.00	0.00	485,127.49	0.00
HSBC 4056885361 FORTAMUN 2014	0.00	12,957.85	0.00	0.00	0.00	12,957.85
RECURSOS DE PROGRAMAS FEDERALES	14,491,983.68	0.00	92,920,896.80	81,384,302.89	26,028,577.59	0.00
SCOTIABANK 2400880140 ZONAS PRIORITARIAS 2011	4,883.87	0.00	0.00	0.00	4,883.87	0.00
SCOTIABANK 2400879533 HABITAT 2011	0.00	4,791.37	0.00	0.00	0.00	4,791.37
SCOTIABANK 2400879541 PROYECTO CONTRA LA OBESIDAD	0.00	8,970.11	0.00	0.00	0.00	8,970.11
SCOTIABANK 2400853178 ACTIVOS PRODUCTIVOS 2010	119.88	0.00	0.00	0.00	119.88	0.00
SCOTIABANK 2400852996 HABITAT 2010	32,364.55	0.00	10.92	0.00	32,375.47	0.00
SCOTIABANK 2400853003 RESCATE 2010	0.00	233.64	0.00	0.00	0.00	233.64
HSBC 4043543263 TRES POR UNO	3,635.40	0.00	0.00	0.00	3,635.40	0.00
HSBC 4044585644 RESCATE DE ESPACIOS	4,266.07	0.00	0.00	0.00	4,266.07	0.00
HSBC 4044585669 HABITAT 2009	961.27	0.00	0.00	0.00	961.27	0.00
HSBC 4008935801 VIVIENDA DIGNA	475.06	0.00	0.00	0.00	475.06	0.00
SCOTIABANK 200915084 TRES POR UNO 2013	0.00	92,329.48	17.52	0.00	0.00	92,311.96
SCOTIABANK 2400944580 (PRAH) PREVENCIÓN DE RIESGOS EN LOS ASENTAMIENTOS HUMANOS	0.00	4,998.26	2.66	0.00	0.00	4,995.60
HSBC 4056288632 FOPEDEP	0.01	0.00	0.00	0.00	0.01	0.00
SCOTIABANK 024936839 HABITAT 2013	6,108.75	0.00	2.31	0.00	6,111.06	0.00
SCOTIABANK 24944661 FDO. APORTACIONES FORT. ENT. FED.	0.00	27,267.34	7.52	0.00	0.00	27,259.82
SCOTIABANK 024936847 PROGRAMA PREP	3,114.08	0.00	0.00	0.00	3,114.08	0.00
SCOTIABANK 02400968137 ACTI. COMIENDO SANO EN COQUIMATLÁN	113,216.48	0.00	62.79	0.00	113,279.27	0.00
SCOTIABANK 2400968145 PREP 2014	0.00	265,159.03	7.81	0.00	0.00	265,151.22

“2020, 80 Aniversario de la universidad de Colima”

“H. AYUNTAMIENTO DE COQUIMATLÁN, COLIMA”

Reforma S/N y Jesús Alcaraz. Coquimatlán, Col. Tel: 312 207 91 50 C.P. 28400



SCOTIABANK 2400972363 FONDO DE CONTINGENCIAS ECONOMICAS PARA LA INVERSION 2014	12,988.91	0.00	4.96	0.00	12,993.87	0.00
SCOTIABANK 02400968242 PROGRAMA FONDO PARA DESARROLLO MUNICIPAL	667.40	0.00	0.00	0.00	667.40	0.00
SCOTIABANK 02400983098 FORTAMUN 2015	20,825.93	0.00	7.96	0.00	20,833.89	0.00
SCOTIABANK 2400979015 FAISM 2015	0.00	32,140.48	26.46	0.00	0.00	32,114.02
SCOTIABANK 2400983101 INFRAESTRUCTURA DEPORTIVA 2015	128.23	0.00	2.71	0.00	130.94	0.00
SCOTIABANK 2400983136 FOPADM 2015	5,605,061.60	0.00	101.13	5,500,000.00	105,162.73	0.00
BBAJIO 13711783 GASTO CORRIENTE	3,031,462.41	0.00	547,067.83	513,701.46	3,064,828.78	0.00
BBAJIO 13715420 FORTAMUN	3,619.59	0.00	8,300.78	8,300.78	3,619.59	0.00
BBAJIO 14242820 FONDO INFRAESTRUCTURA DEPORTIVA 2015	602,494.87	0.00	7,638,427.04	26,943.73	8,213,978.18	0.00
BBAJIO 14992309 MUNICIPIO COQUI COL FORTAMUN 2016	9,938.31	0.00	352.16	0.00	10,290.47	0.00
BBAJIO 15056591 GASTO CORRIENTE 2016	0.00	1,867,359.20	55,716,190.49	56,105,358.85	0.00	2,256,527.56
BBAJIO 014992275 FAIS 2016	84,975.10	0.00	806.97	210.22	85,571.85	0.00
BBAJIO 15719792 FORTALECE 2016	5,999.99	0.00	0.00	0.00	5,999.99	0.00
BAJIO 015924194 FAISM BANOBRAS 2016 ANTICIPO	48,454.03	0.00	323.87	0.00	48,777.90	0.00
BBAJIO 016579948 3X1 PARA MIGRANTES 2016	12,950.63	0.00	86.57	0.00	13,037.20	0.00
BAJIO 016579575 INFRAESTRUCTURA PARA EL HABITAT 2016	2,131.84	0.00	237.68	2,320.00	49.52	0.00
BBAJIO 17925306 FORTAMUN 2017	29,890.77	0.00	0.00	0.00	29,890.77	0.00
BBAJIO 017928466 MUNICIPIO COQUIMATLAN FAIS 2017	13,909.24	0.00	92.97	0.00	14,002.21	0.00
BAJIO 18508499 INSTITUTO DE LAS MUJERES	0.15	0.00	0.00	0.00	0.15	0.00
BBAJIO 18700112 MUNICIPIO DE COQUIMATLAN COLIMA FORTALECE 2017	395,897.54	0.00	2,780.26	0.00	398,677.80	0.00
BBAJIO 019258813 MUNICIPIO DE COQUIMATLAN COLIMA FORTALECE 2 2017	93,671.52	0.00	994.75	247.62	94,418.65	0.00
BBAJIO 19875453 MUNICIPIO DE COQUIMATLAN COLIMA PROAGUA 2017 APARURAL	0.01	0.00	0.00	0.00	0.01	0.00
BBAJIO 19878222 MUNICIPIO DE COQUIMATLAN COLIMA PROAGUA 2017 APAUR	23,793.96	0.00	0.82	0.00	23,794.78	0.00

“2020, 80 Aniversario de la universidad de Colima”

“H. AYUNTAMIENTO DE COQUIMATLÁN, COLIMA”

Reforma S/N y Jesús Alcaraz. Coquimatlán, Col. Tel: 312 207 91 50 C.P. 28400



BBAJIO 19394378 MUNICIPIO DE COQUIMATLAN COLIMA 3X1 PARA MIGRANTES 2017	93,103.11	0.00	232.09	2,320.00	91,015.20	0.00
BAJIO 020805289 MUNICIPIO DE COQUIMATLAN FORTAMUN 2018	124,170.43	0.00	2,387.36	0.00	126,557.79	0.00
BAJIO 020805008 MUNICIPIO DE COQUIMATLAN FAIS 2018	12,428.24	0.00	83.08	0.00	12,511.32	0.00
BAJIO 21530035 MUNICIPIO DE COQUIMATLAN COLIMA FONDO DE PROYECTOS DE DESARROLLO REGIONAL 2018	328,755.00	0.00	2,308.75	0.00	331,063.75	0.00
BAJIO 24050783 FORTAMUN 2019	470,288.41	0.00	1,500,799.49	165,629.13	1,805,458.77	0.00
BAJIO 24051047 FAIS 2019	3,083,977.60	0.00	41,826.93	2,751,253.33	374,551.20	0.00
BAJIO 25241191 PROAGUA APUAR 2019	805,535.15	0.00	272.00	772,432.41	33,374.74	0.00
BAJIO 25241472 PROAGUA APARURAL 2019	140,962.48	0.00	14.65	137,554.65	3,422.48	0.00
BAJIO 25241076 MUNICIPIO DE COQUIMATLAN COLIMA PROAGUA 2019 APARTADO URBANO RECURSO FEDERAL	1,205,854.97	0.00	406.42	1,158,648.58	47,612.81	0.00
BAJIO 25241290 MUNICIPIO DE COQUIMATLAN PROAGUA 2019 RURAL REC FEDERACILES	329,169.62	0.00	33.48	322,559.21	6,643.89	0.00
BAJIO 025859687 MUNICIPIO DE COQUIMATLAN COLIMA INSTITUTO DE LAS MUJERES 2019	32,980.13	0.00	0.84	0.00	32,980.97	0.00
BAJIO 27414903 FORTAMUN 2020	0.00	0.00	11,308,694.28	8,931,579.06	2,377,115.22	0.00
BAJIO 27414572 FAIS 2020	0.00	0.00	11,667,129.74	2,475,813.42	9,191,316.32	0.00
BAJIO 29049301 MUNICIPIO DE COQUIMATLAN COLIMA PROAGUA 2020 MUNICIPAL	0.00	0.00	3,479,903.45	1,905,519.06	1,574,384.39	0.00
BAJIO 029049202 MUNICIPIO DE COQUIMATLAN COL PROAGUA APARURAL 2020 FEDERAL	0.00	0.00	1,000,887.30	603,911.38	396,975.92	0.00
OTROS RECURSOS	1,262,455.59	0.00	11,298,271.03	8,518,037.53	4,042,689.09	0.00
HSBC 4046550554 AHORRO	0.00	24,043.56	0.00	0.00	0.00	24,043.56
BAJIO 8853483 FAIS-BANOBAS 2013	1,286,499.15	0.00	11,298,271.03	8,518,037.53	4,066,732.65	0.00
<b>TOTAL</b>	<b>22,520,493.16</b>	<b>5,996,399.02</b>	<b>104,219,260.43</b>	<b>89,902,340.42</b>	<b>37,226,515.92</b>	<b>6,385,501.77</b>

“2020, 80 Aniversario de la universidad de Colima”

“H. AYUNTAMIENTO DE COQUIMATLÁN, COLIMA”

Reforma S/N y Jesús Alcaraz. Coquimatlán, Col. Tel: 312 207 91 50 C.P. 28400



**Bienes Inmuebles, Infraestructura y Construcciones en Proceso.**

3. Corresponde al Activo No Circulante, al cierre del mes de SEPTIEMBRE 2020 arroja un saldo de \$ 134,466,597.28, las cuales se conforman principalmente por los bienes adquiridos y construcciones en proceso en bienes de dominio público.

CUENTA ( 4 )	Saldo	Actual
	Debe	Haber
BIENES INMUEBLES, INFRAESTRUCTURA Y CONSTRUCCIONES EN PROCESO	134,466,597.28	0.00
VIVIENDAS	6,474,064.26	0.00
EDIFICIOS NO HABITACIONALES	4,386,372.60	0.00
CONSTRUCCIONES EN PROCESO EN BIENES DE DOMINIO PÚBLICO	109,415,998.21	0.00
CONSTRUCCIONES EN PROCESO EN BIENES PROPIOS	14,190,162.21	0.00
<b>TOTAL</b>	<b>134,466,597.28</b>	<b>0.00</b>

**Bienes Muebles.**

4. Estos de igual forma pertenecen al Activo No Circulante y representan las existencias de Mobiliario y Equipo, Equipo de Transporte, Equipo de Defensa y Seguridad, así como también la Maquinaria y otras Herramientas necesaria para la operación, la cual al cierre del mes de SEPTIEMBRE 2020 tiene un saldo de \$ 14,537,853.90

CUENTA ( 3 )	Saldo	Actual
	Debe	Haber
BIENES MUEBLES	14,537,853.90	0.00
MOBILIARIO Y EQUIPO DE ADMINISTRACIÓN	12,419,050.44	0.00
MOBILIARIO Y EQUIPO EDUCACIONAL Y RECREATIVO	963,788.00	0.00
EQUIPO DE DEFENSA Y SEGURIDAD	1,155,015.46	0.00
<b>TOTAL</b>	<b>14,537,853.90</b>	<b>0.00</b>

**Activos Intangibles.**

5. Representa el SOFTWARE de los sistemas de administración del Municipio, con un saldo al cierre del mes de SEPTIEMBRE 2020 por el monto de \$ \$ 21,802.00.

**“2020, 80 Aniversario de la universidad de Colima”**

**“H. AYUNTAMIENTO DE COQUIMATLÁN, COLIMA”**  
Reforma S/N y Jesús Alcaraz. Coquimatlán, Col. Tel: 312 207 91 50 C.P. 28400





**PASIVO**

**Cuentas por Pagar a Corto Plazo.**

6. Este rubro acumula al Pasivo Circulante integrado por Servicios Personales por Pagar, Proveedores, Retenciones y Contribuciones por Pagar, entre otros, al cierre del mes de SEPTIEMBRE 2020 tiene un saldo por la cantidad de haber \$ 40,083,142.54y de deber \$ 925,724.64.

CUENTA ( 7 )	Saldo	Anterior	Movi mientos		Saldo	Actual
	Debe	Haber	Debe	Haber	Debe	Haber
CUENTAS POR PAGAR A CORTO PLAZO	0.00	45,471,906.70	93,693,915.40	87,379,426.60	0.00	39,157,417.90
SERVICIOS PERSONALES POR PAGAR A CORTO PLAZO	0.00	6,426,436.95	41,007,881.28	42,977,733.77	0.00	8,396,289.44
PROVEEDORES POR PAGAR A CORTO PLAZO	0.00	438,435.69	27,433,890.88	27,730,629.94	0.00	735,174.75
CONTRATISTAS POR OBRAS PÚBLICAS POR PAGAR A CORTO PLAZO	0.00	5,297,228.69	6,718,520.35	1,720,216.50	0.00	298,924.84
TRANSFERENCIAS OTORGADAS POR PAGAR A CORTO PLAZO	0.00	577,616.26	6,711,636.20	5,209,334.16	924,685.78	0.00
RETENCIONES Y CONTRIBUCIONES POR PAGAR A CORTO PLAZO	0.00	23,163,804.27	9,456,210.62	9,408,535.99	0.00	23,116,129.64
DEVOLUCIONES DE LA LEY DE INGRESO POR PAGAR A CORTO PLAZO	1,038.86	0.00	0.00	0.00	1,038.86	0.00
OTRAS CUENTAS POR PAGAR A CORTO PLAZO	0.00	9,569,423.70	2,365,776.07	332,976.24	0.00	7,536,623.87
<b>TOTAL</b>	<b>1,038.86</b>	<b>45,472,945.56</b>	<b>93,693,915.40</b>	<b>87,379,426.60</b>	<b>925,724.64</b>	<b>40,083,142.54</b>

**Porción a Corto Plazo de la Deuda Pública Interna.**

7. Representa el saldo de la deuda que se tiene contratada con Banca BANBAJIO por la cantidad de \$ 9,244,037.19, y el saldo que se tiene al cierre de la cuenta pública del mes de SEPTIEMBRE 2020 con Banca BANBAJIO es de \$ 9,244,037.19, como se muestra en la siguiente tabla:

CUENTA ( 1 )	Saldo	Anterior	Movi mientos		Saldo	Actual
	Debe	Haber	Debe	Haber	Debe	Haber
PORCIÓN A CORTO PLAZO DE LA DEUDA PÚBLICA INTERNA	0.00	13,472,663.79	4,265,696.62	37,070.02	0.00	9,244,037.19
<b>TOTAL</b>	<b>0.00</b>	<b>13,472,663.79</b>	<b>4,265,696.62</b>	<b>37,070.02</b>	<b>0.00</b>	<b>9,244,037.19</b>

**Otras Provisiones a Corto Plazo.**

**“2020, 80 Aniversario de la universidad de Colima”**

**“H. AYUNTAMIENTO DE COQUIMATLÁN, COLIMA”**

Reforma S/N y Jesús Alcaraz. Coquimatlán, Col. Tel: 312 207 91 50 C.P. 28400



**Hacienda Pública/Patrimonio.**

8. El Patrimonio Contribuido al cierre del mes de SEPTIEMBRE 2020 es por la cantidad de DEBER\$ 0.00 y haber **119,019,234.83**, y el Patrimonio Generado refleja un total de \$ **148,417,452.39** se detallan los resultados de ejercicios anteriores al 2019.

CUENTA ( 32 )	Saldo		Movimientos		Saldo Actual	
	Debe	Haber	Debe	Haber	Debe	Haber
<b>HACIENDA PUBLICA/ PATRIMONIO</b>	<b>0.00</b>	<b>120,248,813.30</b>	<b>1,342,300.85</b>	<b>112,722.38</b>	<b>0.00</b>	<b>119,019,234.83</b>
HACIENDA PUBLICA/ PATRIMONIO GENERADO	0.00	120,248,813.30	1,342,300.85	112,722.38	0.00	119,019,234.83
RESULTADOS DE EJERCICIOS ANTERIORES	0.00	107,974,308.79	1,342,300.85	112,722.38	0.00	106,744,730.32
RESULTADO EJERCICIO 2006	9,908,965.82	0.00	0.00	0.00	9,908,965.82	0.00
RESULTADO EJERCICIO 2008	0.00	4,148,484.46	871,000.48	0.00	0.00	3,277,483.98
RESULTADO EJERCICIO 2009	1,903,753.14	0.00	0.00	0.00	1,903,753.14	0.00
RESULTADO EJERCICIO 2010	0.00	1,516,535.05	0.00	0.00	0.00	1,516,535.05
RESULTADO EJERCICIO 2011	0.00	627,569.94	0.00	0.00	0.00	627,569.94
SUP O DEF 1990	489,733.84	0.00	0.00	0.00	489,733.84	0.00
SUP O DEF 1991	86,476.40	0.00	0.00	0.00	86,476.40	0.00
SUP O DEF 1992	238,128.61	0.00	0.00	0.00	238,128.61	0.00
SUP O DEF 1993	419,074.88	0.00	0.00	0.00	419,074.88	0.00
SUP O DEF 1994	396,403.36	0.00	0.00	0.00	396,403.36	0.00
SUP O DEF 1995	105,595.46	0.00	0.00	0.00	105,595.46	0.00
SUP O DEF 1996	360,950.40	0.00	0.00	0.00	360,950.40	0.00
SUP O DEF 1997	0.00	2,428,046.29	0.00	0.00	0.00	2,428,046.29
SUP O DE F1998	0.00	1,077,382.20	0.00	0.00	0.00	1,077,382.20
SUP O DEF 1999	0.00	1,574,368.51	0.00	0.00	0.00	1,574,368.51
SUP O DEF 2000	0.00	684,511.01	0.00	0.00	0.00	684,511.01
SUP O DEF 2001	5,830,439.30	0.00	0.00	0.00	5,830,439.30	0.00
SUP O DEF 2002	0.00	1,910,777.48	0.00	0.00	0.00	1,910,777.48
RESULTADO EJERCICIO 2003	962,044.80	0.00	0.00	0.00	962,044.80	0.00
RESULTADO EJERCICIO 2004	0.00	3,342,415.89	0.00	0.00	0.00	3,342,415.89
RESULTADO EJER ANTERIORES	1,173,042.82	0.00	0.00	0.00	1,173,042.82	0.00
RESULTADO EJERCICIO 2005	1,256,399.24	0.00	0.00	0.00	1,256,399.24	0.00
RESULTADO EJERCICIO 2007	4,731,841.54	0.00	0.00	0.00	4,731,841.54	0.00
RESULTADO EJERCICIO 2012	1,097,445.64	0.00	439,463.14	1,540.83	1,535,367.95	0.00
RESULTADO EJERCICIO 2013	0.00	6,951,378.55	29,356.13	0.00	0.00	6,922,022.42
RESULTADO EJERCICIO 2014	0.00	12,411,888.99	1,000.00	4,534.14	0.00	12,415,423.13
RESULTADO EJERCICIO 2015	0.00	9,511,920.95	0.00	4,888.61	0.00	9,516,809.56
RESULTADO EJERCICIO 2016	0.00	17,041,178.34	1,481.10	0.00	0.00	17,039,697.24
RESULTADO EJERCICIO 2017	0.00	21,321,711.38	0.00	1,800.00	0.00	21,323,511.38
RESULTADO EJERCICIO 2018	0.00	23,818,633.23	0.00	10,676.59	0.00	23,829,309.82
RESULTADO EJERCICIO 2019	0.00	28,567,801.77	0.00	89,282.21	0.00	28,657,083.98
RESERVAS	0.00	12,274,504.51	0.00	0.00	0.00	12,274,504.51
RESERVAS DE PATRIMONIO	0.00	12,274,504.51	0.00	0.00	0.00	12,274,504.51
<b>TOTAL</b>	<b>28,960,295.25</b>	<b>149,209,108.55</b>	<b>1,342,300.85</b>	<b>112,722.38</b>	<b>29,398,217.56</b>	<b>148,417,452.39</b>

**“2020, 80 Aniversario de la universidad de Colima”**

**“H. AYUNTAMIENTO DE COQUIMATLÁN, COLIMA”**

Reforma S/N y Jesús Alcaraz. Coquimatlán, Col. Tel: 312 207 91 50 C.P. 28400



## II. NOTAS AL ESTADO DE ACTIVIDADES

### Ingresos de Gestión

Se integran de los Rubros de Ingreso que se detallan en la tabla al mes de SEPTIEMBRE 2020 por la cantidad de **50,850,595.30**

CUENTA ( 40 )	
Descripción	Importe
<b>INGRESOS Y OTROS BENEFICIOS</b>	
INGRESOS DE GESTIÓN	
IMPUESTOS	
IMPUESTOS SOBRE LOS INGRESOS	92,696.43
IMPUESTOS SOBRE EL PATRIMONIO	4,333,869.74
IMPUESTOS SOBRE LA PRODUCCIÓN, EL CONSUMO Y LAS TRANSACCIONES	531,123.91
ACCESORIOS DE IMPUESTOS	197,279.94
DERECHOS	
DERECHOS POR EL USO, GOCE, APROVECHAMIENTO O EXPLOTACIÓN DE BIENES DE DOMINIO PÚBLICO	151,620.60
DERECHOS POR PRESTACIÓN DE SERVICIOS	2,001,844.99
OTROS DERECHOS	1,539,423.39
PRODUCTOS	
PRODUCTOS	1,040.17
OTROS PRODUCTOS QUE GENERAN INGRESOS CORRIENTES	182,609.80
APROVECHAMIENTOS	
MULTAS	311,580.43
INDEMNIZACIONES	57,659.01
OTROS APROVECHAMIENTOS	1,882,666.00
<b>TOTAL INGRESOS DE GESTIÓN</b>	<b>11,283,414.41</b>
PARTICIPACIONES, APORTACIONES, CONVENIOS, INCENTIVOS DERIVADOS DE LA COLABORACIÓN FISCAL, FONDOS DISTINTOS DE APORTACIONES, TRANSFERENCIAS, ASIGNACIONES, SUBSIDIOS Y SUBVENCIONES, Y PENSIONES Y JUBILACIONES	
PARTICIPACIONES, APORTACIONES, CONVENIOS, INCENTIVOS DERIVADOS DE LA COLABORACIÓN FISCAL Y FONDOS DISTINTOS DE APORTACIONES	
PARTICIPACIONES	48,810,059.71
APORTACIONES	22,846,006.00
CONVENIOS	1,000,000.00
<b>TOTAL PARTICIPACIONES, APORTACIONES, CONVENIOS, INCENTIVOS DERIVADOS DE LA COLABORACIÓN FISCAL, FONDOS DISTINTOS DE APORTACIONES, TRANSFERENCIAS, ASIGNACIONES, SUBSIDIOS Y SUBVENCIONES, Y PENSIONES Y JUBILACIONES</b>	<b>72,656,065.71</b>
<b>TOTAL INGRESOS Y OTROS BENEFICIOS</b>	<b>83,939,480.12</b>
<b>GASTOS Y OTRAS PÉRDIDAS</b>	
GASTOS DE FUNCIONAMIENTO	
SERVICIOS PERSONALES	
REMUNERACIONES AL PERSONAL DE CARÁCTER PERMANENTE	20,106,847.18
REMUNERACIONES ADICIONALES Y ESPECIALES	2,400,367.82
SEGURIDAD SOCIAL	2,199,578.52
OTRAS PRESTACIONES SOCIALES Y ECONOMICAS	11,484,140.31

“2020, 80 Aniversario de la universidad de Colima”

“H. AYUNTAMIENTO DE COQUIMATLÁN, COLIMA”

Reforma S/N y Jesús Alcaraz. Coquimatlán, Col. Tel: 312 207 91 50 C.P. 28400



PAGO DE ESTIMULOS A SERVIDORES PUBLICOS	1,398,213.53
MATERIALES Y SUMINISTROS	
MATERIALES DE ADMINISTRACION, EMISION DE DOCUMENTOS Y ARTICULOS OFICIALES	343,351.18
MATERIALES Y ARTICULOS DE CONSTRUCCION Y DE REPARACION	77,197.23
PRODUCTOS QUIMICOS, FARMACEUTICOS Y DE LABORATORIO	22,303.41
COMBUSTIBLES, LUBRICANTES Y ADITIVOS	2,333,533.55
VESTUARIO, BLANCOS, PRENDAS DE PROTECCION Y ARTICULOS DEPORTIVOS	228,027.87
MATERIALES Y SUMINISTROS PARA SEGURIDAD	5,228.00
HERRAMIENTAS, REFACCIONES Y ACCESORIOS MENORES	18,076.37
SERVICIOS GENERALES	
SERVICIOS BÁSICOS	3,458,216.00
SERVICIOS DE ARRENDAMIENTO	119,377.04
SERVICIOS PROFESIONALES, CIENTÍFICOS Y TÉCNICOS Y OTROS SERVICIOS	27,634.65
SERVICIOS FINANCIEROS, BANCARIOS Y COMERCIALES	30,988.82
SERVICIOS DE INSTALACION, REPARACION, MANTENIMIENTO Y CONSERVACION	1,248,430.00
SERVICIOS DE COMUNICACION SOCIAL Y PUBLICIDAD	44,826.20
SERVICIOS DE TRASLADO Y VIATICOS	20,042.00
SERVICIOS OFICIALES	779,190.52
OTROS SERVICIOS GENERALES	220,573.78
<b>TOTAL GASTOS DE FUNCIONAMIENTO</b>	<b>46,566,143.98</b>
TRANSFERENCIAS, ASIGNACIONES, SUBSIDIOS Y OTRAS AYUDAS	
TRANSFERENCIAS AL RESTO DEL SECTOR PUBLICO	
TRANSFERENCIAS A ENTIDADES FEDERATIVAS Y MUNICIPIOS	4,666,666.00
AYUDAS SOCIALES	
AYUDAS SOCIALES A PERSONAS	307,525.00
PENSIONES Y JUBILACIONES	
JUBILACIONES	4,829,855.60
<b>TOTAL TRANSFERENCIAS, ASIGNACIONES, SUBSIDIOS Y OTRAS AYUDAS</b>	<b>9,804,046.60</b>
INTERESES, COMISIONES Y OTROS GASTOS DE LA DEUDA PÚBLICA	
INTERESES DE LA DEUDA PUBLICA	
INTERESES DE LA DEUDA PÚBLICA INTERNA	457,324.03
<b>TOTAL INTERESES, COMISIONES Y OTROS GASTOS DE LA DEUDA PÚBLICA</b>	<b>457,324.03</b>
<b>TOTAL GASTOS Y OTRAS PÉRDIDAS</b>	<b>56,827,514.61</b>
<b>RESULTADO DEL EJERCICIO (AHORRO/DESAHORRO)</b>	<b>27,111,965.51</b>

“2020, 80 Aniversario de la universidad de Colima”

“H. AYUNTAMIENTO DE COQUIMATLÁN, COLIMA”  
Reforma S/N y Jesús Alcaraz. Coquimatlán, Col. Tel: 312 207 91 50 C.P. 28400



**Participaciones y Aportaciones**

1. El saldo al mes de SEPTIEMBRE 2020 de esta cuenta se integra de conformidad a lo expresado en la siguiente tabla y asciende a la cantidad de \$ 92,162,678.00.

SSC5 ( 0 )	Saldo		Movimientos		Saldo		Actual
	Debe	Haber	Debe	Haber	Debe	Haber	
PARTICIPACIONES Y APORTACIONES.	0.00	0.00	92,162,678.00	0.00	92,162,678.00	0.00	
PARTICIPACIONES	0.00	0.00	63,504,582.00	0.00	63,504,582.00	0.00	
APORTACIONES	0.00	0.00	28,658,096.00	0.00	28,658,096.00	0.00	
<b>TOTAL</b>	<b>0.00</b>	<b>0.00</b>	<b>92,162,678.00</b>	<b>0.00</b>	<b>92,162,678.00</b>	<b>0.00</b>	

**Gastos y Otras Pérdidas**

2. Se integra por las cuentas de gastos de Servicios Personales, Materiales y Suministros, Servicios Generales, Transferencia, Asignaciones, Subsidios y Otras Ayudas, Participaciones y Aportaciones e Intereses, Comisiones y Otros Gastos como se muestra en la tabla y su saldo al cierre del mes de SEPTIEMBRE 2020 ascienden a la cantidad de DEBER \$ **56,827,514.61** y \$ haber \$00.00 .

RUBRO ( 7 )	Saldo		Movimientos		Saldo		Actual
	Debe	Haber	Debe	Haber	Debe	Haber	
<b>GASTOS Y OTRAS PÉRDIDAS</b>	<b>0.00</b>	<b>0.00</b>	<b>58,639,282.49</b>	<b>1,811,767.88</b>	<b>56,827,514.61</b>	<b>0.00</b>	
GASTOS DE FUNCIONAMIENTO	0.00	0.00	48,325,280.70	1,759,136.72	46,566,143.98	0.00	
SERVICIOS PERSONALES	0.00	0.00	38,998,756.23	1,409,608.87	37,589,147.36	0.00	
MATERIALES Y SUMINISTROS	0.00	0.00	3,211,392.42	183,674.81	3,027,717.61	0.00	
SERVICIOS GENERALES	0.00	0.00	6,115,132.05	165,853.04	5,949,279.01	0.00	
TRANSFERENCIAS, ASIGNACIONES, SUBSIDIOS Y OTRAS AYUDAS	0.00	0.00	9,814,546.60	10,500.00	9,804,046.60	0.00	
TRANSFERENCIAS AL RESTO DEL SECTOR PUBLICO	0.00	0.00	4,666,666.00	0.00	4,666,666.00	0.00	
AYUDAS SOCIALES	0.00	0.00	318,025.00	10,500.00	307,525.00	0.00	
PENSIONES Y JUBILACIONES	0.00	0.00	4,829,855.60	0.00	4,829,855.60	0.00	
INTERESES, COMISIONES Y OTROS GASTOS DE LA DEUDA PÚBLICA	0.00	0.00	499,455.19	42,131.16	457,324.03	0.00	
INTERESES DE LA DEUDA PUBLICA	0.00	0.00	499,455.19	42,131.16	457,324.03	0.00	
<b>TOTAL</b>	<b>0.00</b>	<b>0.00</b>	<b>58,639,282.49</b>	<b>1,811,767.88</b>	<b>56,827,514.61</b>	<b>0.00</b>	

**III. NOTAS AL ESTADO DE VARIACION EN LA HACIENDA PUBLICA**

1. Se informa de manera agrupada, acerca de las modificaciones al patrimonio contribuido.

No Existen modificaciones al Patrimonio Contribuido

**“2020, 80 Aniversario de la universidad de Colima”**

**“H. AYUNTAMIENTO DE COQUIMATLÁN, COLIMA”**

Reforma S/N y Jesús Alcaraz. Coquimatlán, Col. Tel: 312 207 91 50 C.P. 28400



**2. Se informará de manera agrupada, acerca del monto y procedencia de los recursos que modifican al patrimonio generado.**

Se informa de manera agrupada, acerca del monto al 30 de SEPTIEMBRE del 2020 así como la procedencia de los recursos que modifican a la Hacienda Pública generada:

RUBRO ( 7 )	Saldo	Anterior	Movi	mientos	Saldo	Actual
	Debe	Haber	Debe	Haber	Debe	Haber
<b>GASTOS Y OTRAS PÉRDIDAS</b>	0.00	0.00	58,639,282.49	1,811,767.88	56,827,514.61	0.00
<b>GASTOS DE FUNCIONAMIENTO</b>	0.00	0.00	48,325,280.70	1,759,136.72	46,566,143.98	0.00
<b>SERVICIOS PERSONALES</b>	0.00	0.00	38,998,756.23	1,409,608.87	37,589,147.36	0.00
<b>MATERIALES Y SUMINISTROS</b>	0.00	0.00	3,211,392.42	183,674.81	3,027,717.61	0.00
<b>SERVICIOS GENERALES</b>	0.00	0.00	6,115,132.05	165,853.04	5,949,279.01	0.00
<b>TRANSFERENCIAS, ASIGNACIONES, SUBSIDIOS Y OTRAS AYUDAS</b>	0.00	0.00	9,814,546.60	10,500.00	9,804,046.60	0.00
<b>TRANSFERENCIAS AL RESTO DEL SECTOR PUBLICO</b>	0.00	0.00	4,666,666.00	0.00	4,666,666.00	0.00
<b>AYUDAS SOCIALES</b>	0.00	0.00	318,025.00	10,500.00	307,525.00	0.00
<b>PENSIONES Y JUBILACIONES</b>	0.00	0.00	4,829,855.60	0.00	4,829,855.60	0.00
<b>INTERESES, COMISIONES Y OTROS GASTOS DE LA DEUDA PÚBLICA</b>	0.00	0.00	499,455.19	42,131.16	457,324.03	0.00
<b>INTERESES DE LA DEUDA PUBLICA</b>	0.00	0.00	499,455.19	42,131.16	457,324.03	0.00
<b>TOTAL</b>	0.00	0.00	58,639,282.49	1,811,767.88	56,827,514.61	0.00
<b>RUBRO ( 7 )</b>	<b>Saldo</b>	<b>Anterior</b>	<b>Movi</b>	<b>mientos</b>	<b>Saldo</b>	<b>Actual</b>
	<b>Debe</b>	<b>Haber</b>	<b>Debe</b>	<b>Haber</b>	<b>Debe</b>	<b>Haber</b>
<b>GASTOS Y OTRAS PÉRDIDAS</b>	0.00	0.00	52,602,685.05	1,752,089.75	50,850,595.30	0.00
<b>GASTOS DE FUNCIONAMIENTO</b>	0.00	0.00	42,889,036.10	1,699,958.59	41,189,077.51	0.00
<b>SERVICIOS PERSONALES</b>	0.00	0.00	34,633,241.70	1,388,014.78	33,245,226.92	0.00
<b>MATERIALES Y SUMINISTROS</b>	0.00	0.00	2,833,181.69	158,146.77	2,675,034.92	0.00
<b>SERVICIOS GENERALES</b>	0.00	0.00	5,422,612.71	153,797.04	5,268,815.67	0.00
<b>TRANSFERENCIAS, ASIGNACIONES, SUBSIDIOS Y OTRAS AYUDAS</b>	0.00	0.00	9,257,753.40	10,000.00	9,247,753.40	0.00
<b>TRANSFERENCIAS AL RESTO DEL SECTOR PUBLICO</b>	0.00	0.00	4,666,666.00	0.00	4,666,666.00	0.00
<b>AYUDAS SOCIALES</b>	0.00	0.00	293,525.00	10,000.00	283,525.00	0.00
<b>PENSIONES Y JUBILACIONES</b>	0.00	0.00	4,297,562.40	0.00	4,297,562.40	0.00
<b>INTERESES, COMISIONES Y OTROS GASTOS DE LA DEUDA PÚBLICA</b>	0.00	0.00	455,895.55	42,131.16	413,764.39	0.00
<b>INTERESES DE LA DEUDA PUBLICA</b>	0.00	0.00	455,895.55	42,131.16	413,764.39	0.00
<b>TOTAL</b>	0.00	0.00	52,602,685.05	1,752,089.75	50,850,595.30	0.00

**“2020, 80 Aniversario de la universidad de Colima”**

**“H. AYUNTAMIENTO DE COQUIMATLÁN, COLIMA”**

Reforma S/N y Jesús Alcaraz. Coquimatlán, Col. Tel: 312 207 91 50 C.P. 28400



**IV. NOTAS AL ESTADO DE FLUJO DE EFECTIVO**

**Efectivo y equivalentes**

1. Análisis de los saldos inicial y final que figuran en la última parte del Estado de Flujo de Efectivo en la cuenta de efectivo y equivalentes es como sigue:

SCUENTA ( 3 )	Saldo	Anterior	Movi mientos		Saldo	Actual
	Debe	Haber	Debe	Haber	Debe	Haber
EFFECTIVO Y EQUIVALENTES	16,536,084.64	0.00	104,281,009.61	89,964,089.60	30,853,004.65	0.00
EFFECTIVO	0.00	0.00	57,653.18	57,653.18	0.00	0.00
FONDOS DE CAJA	0.00	0.00	57,653.18	57,653.18	0.00	0.00
BANCOS/TESORERIA	16,524,094.14	0.00	104,219,260.43	89,902,340.42	30,841,014.15	0.00
CUENTAS BANCARIAS TESORERIA MUNICIPAL	16,524,094.14	0.00	104,219,260.43	89,902,340.42	30,841,014.15	0.00
DEPOSITOS DE FONDOS DE TERCEROS EN GARANTÍA Y/O ADMINISTRACIÓN	11,990.50	0.00	4,096.00	4,096.00	11,990.50	0.00
DEPÓSITOS DE FONDOS DE TERCEROS EN GARANTÍA	11,990.50	0.00	4,096.00	4,096.00	11,990.50	0.00
<b>TOTAL</b>	<b>16,536,084.64</b>	<b>0.00</b>	<b>104,281,009.61</b>	<b>89,964,089.60</b>	<b>30,853,004.65</b>	<b>0.00</b>

2. Adquisiciones de bienes muebles e inmuebles con su monto global al 30 de SEPTIEMBRE de 2020 y, en su caso, el porcentaje de estas adquisiciones que fueron realizadas mediante subsidios de capital del sector central. Adicionalmente, se revela el importe de los pagos que durante el ejercicio se hicieron por la compra de los elementos citados:

SCUENTA ( 14 )	Saldo	Anterior	Movi mientos		Saldo	Actual
	Debe	Haber	Debe	Haber	Debe	Haber
BIENES INMUEBLES, INFRAESTRUCTURA Y CONSTRUCCIONES EN PROCESO	132,954,012.84	0.00	2,750,226.27	1,237,641.83	134,466,597.28	0.00
VIVIENDAS	6,474,064.26	0.00	0.00	0.00	6,474,064.26	0.00
VIVIENDAS EN ZONAS MARGINADAS	4,024,064.26	0.00	0.00	0.00	4,024,064.26	0.00
OTRAS VIVIENDAS PARA FINES DEL ENTE PÚBLICO	2,450,000.00	0.00	0.00	0.00	2,450,000.00	0.00
EDIFICIOS NO HABITACIONALES	4,386,372.60	0.00	0.00	0.00	4,386,372.60	0.00
UNIDADES DEPORTIVAS, PARQUES Y JARDINES	4,397,712.00	0.00	0.00	0.00	4,397,712.00	0.00
ESTACIONAMIENTOS Y APARCADEROS	0.00	11,339.40	0.00	0.00	0.00	11,339.40
CONSTRUCCIONES EN PROCESO EN BIENES DE DOMINIO PÚBLICO	107,903,413.77	0.00	2,750,226.27	1,237,641.83	109,415,998.21	0.00
EDIFICACIÓN HABITACIONAL EN PROCESO	9,716,103.46	0.00	0.00	0.00	9,716,103.46	0.00
EDIFICACIÓN NO HABITACIONAL EN PROCESO	17,878,414.85	0.00	0.00	0.00	17,878,414.85	0.00
CONSTRUCCIÓN DE OBRAS PARA EL ABASTECIMIENTO DE AGUA, PETRÓLEO, GAS, ELECTRICIDAD Y TELECOMUNICACIONES EN PROCESO	13,151,450.27	0.00	0.00	0.00	13,151,450.27	0.00

**“2020, 80 Aniversario de la universidad de Colima”**

**“H. AYUNTAMIENTO DE COQUIMATLÁN, COLIMA”**

Reforma S/N y Jesús Alcaraz. Coquimatlán, Col. Tel: 312 207 91 50 C.P. 28400



DIVISIÓN DE TERRENOS Y CONSTRUCCIÓN DE OBRAS DE URBANIZACIÓN EN PROCESO	58,730,783.67	0.00	2,750,226.27	1,237,641.83	60,243,368.11	0.00
CONSTRUCCIÓN DE VÍAS DE COMUNICACIÓN EN PROCESO	449,124.14	0.00	0.00	0.00	449,124.14	0.00
OTRAS CONSTRUCCIONES DE INGENIERÍA CIVIL U OBRA PESADA EN PROCESO	7,410,135.56	0.00	0.00	0.00	7,410,135.56	0.00
INSTALACIONES Y EQUIPAMIENTO EN CONSTRUCCIONES EN PROCESO	567,401.82	0.00	0.00	0.00	567,401.82	0.00
CONSTRUCCIONES EN PROCESO EN BIENES PROPIOS	14,190,162.21	0.00	0.00	0.00	14,190,162.21	0.00
DIVISIÓN DE TERRENOS Y CONSTRUCCIÓN DE OBRAS DE URBANIZACIÓN EN PROCESO	448,485.30	0.00	0.00	0.00	448,485.30	0.00
INSTALACIONES Y EQUIPAMIENTO EN CONSTRUCCIONES EN PROCESO	200,395.00	0.00	0.00	0.00	200,395.00	0.00
TRABAJOS DE ACABADOS EN EDIFICACIONES Y OTROS TRABAJOS ESPECIALIZADOS EN PROCESO	13,541,281.91	0.00	0.00	0.00	13,541,281.91	0.00
<b>TOTAL</b>	<b>132,965,352.24</b>	<b>11,339.40</b>	<b>2,750,226.27</b>	<b>1,237,641.83</b>	<b>134,477,936.68</b>	<b>11,339.40</b>

#### B) NOTAS DE MEMORIA (Cuentas de Orden)

Las cuentas de orden se utilizan para registrar movimientos de valores que no afecten o modifiquen el balance del ente contable, sin embargo, su incorporación en libros es necesaria con fines de recordatorio contable, de control y en general sobre los aspectos administrativos, o bien, para consignar sus derechos o responsabilidades contingentes que puedan, o no, presentarse en el futuro.

Las cuentas que se manejan para efectos de estas Notas son las siguientes:

Cuentas de Orden Contables y Presupuestarias:

Contables:

- Valores
- Emisión de obligaciones
- Avales y garantías
- Juicios
- Contratos para Inversión Mediante Proyectos para Prestación de Servicios (PPS) y Similares
- Bienes concesionados o en comodato

Presupuestarias:

- Cuentas de ingresos
- Cuentas de egresos

#### C) NOTAS DE GESTION ADMINISTRATIVA

##### 1. Introducción

Los Estados Financieros de los entes públicos, proveen de información financiera a los principales usuarios de la misma, entre ellos está la H. Legislatura del Estado de Colima, así como la ciudadanía en general que demanda información sobre la situación contable del Municipio de Coquimatlán, Col.

El objetivo del presente documento es la revelación del contexto y de los aspectos económicos-financieros más relevantes que influyeron en las decisiones del período, que comprende del 1 de enero al 30 de septiembre de 2020, y que se consideraron en la elaboración de los estados financieros para la mayor comprensión de los mismos y sus particularidades.

**“2020, 80 Aniversario de la universidad de Colima”**

**“H. AYUNTAMIENTO DE COQUIMATLÁN, COLIMA”**  
Reforma S/N y Jesús Alcaraz. Coquimatlán, Col. Tel: 312 207 91 50 C.P. 28400





De esta manera, se informa y explica la respuesta del gobierno a las condiciones relacionadas con la información financiera del período de gestión; además, de exponer aquellas políticas que podrían afectar la toma de decisiones en períodos posteriores.

## 2. Panorama Económico y Financiero

Al mes de septiembre 2020, el Municipio de Coquimatlán, Col.

## 3. Autorización e Historia

### a) Fecha de Creación e Historia

Para efectos fiscales se cuenta con un Registro Federal de Contribuyentes MTC850101-LUA, por lo que la Secretaría de Hacienda y Crédito Público reconoce como fecha de creación el 01 (primero) de enero de 1985.

Coquimatlán proviene de las raíces nahuas coqui que quiere decir paloma o torcaza, ma, de maitl que significa mano, tomar o asir, y tian lugar, es decir "Lugar donde se cazan o atrapan torcazas". Existe una segunda acepción: "Lugar donde se hacen redes"; sin embargo, la primera es la más aceptada.

Coquimatlán fue una congregación de stirpe teca y formó parte del señorío de Collimán. Sus habitantes tenían formas esquemáticas de organización sociopolítica con dirigentes cuyo cargo era predominantemente civil; dichos gobernantes dirigían las manifestaciones religiosas y participaban de la autoridad militar que les transmitía el Tlatoani de Collimán.

Coquimatlán comenzó su vida independiente en el siglo XV y fue un pueblo indio establecido entre las márgenes del arroyo de Comalá y el río Armería. La conquista española trajo consigo el sojuzgamiento de los indios y apropiación de la mayor parte de sus tierras, las cuales fueron distribuidas en concesiones entre los soldados españoles.

Su nombre original, pronunciado erróneamente como Coximatlán; con la llegada de los conquistadores, cambió a San Pedro Coquimatlán, el cual, al ser arrasado por una creciente del arroyo de Comala, tuvo que ser trasladado al lugar que hoy ocupa el 19 de octubre de 1836; siendo después de su refundación cuando se le empezó a conocer con el nombre actual.

El desarrollo de Coquimatlán se inició a partir de 1889 con la introducción del ferrocarril de vía angosta, mismo que aumentó considerablemente en 1908 con el de vía ancha a Guadalajara.

Los personajes principales que sobresalieron en el desarrollo municipal, entre los años de 1902 y 1922, fueron Faustino Aguilar Zamora, Hilario G. Castañeda y Marcos García. La construcción de la carretera a Colima y caminos vecinales, la introducción del agua potable y la energía eléctrica en 1956-60, aunados a la construcción del sistema de riego y pozos profundos en 1963 y el crecimiento de la agricultura y la ganadería, constituyen factores que propician el auge a Coquimatlán. Desde 1987, la cabecera cuenta con carretera de 4 carriles que une a Colima con los demás estados de la República.

### b) Principales cambios en su estructura orgánica

Durante el presente ejercicio no se realizaron cambios en la estructura organizacional, quedando está de acuerdo al Reglamento del Gobierno Municipal del Ayuntamiento de Coquimatlán, Colima.

## 4. Organización y Objeto Social

### a) Objeto Social.

El Municipio es una institución de orden público, base de la división territorial y de la organización política y administrativa del Estado, constituido por una comunidad de personas, establecida en un territorio determinado, cuya finalidad consiste en promover la gestión de sus intereses, proteger y fomentar los valores de la convivencia local y prestar los servicios básicos que ésta requiera. Estará dotado de personalidad jurídica y patrimonio propios, autónomo en su régimen interno y con libre administración de su hacienda.

### b) Principal actividad.

### c) Ejercicio fiscal.

Periodo fiscal corresponde del 01 de enero al 30 de septiembre de 2020.

**“2020, 80 Aniversario de la universidad de Colima”**

**“H. AYUNTAMIENTO DE COQUIMATLÁN, COLIMA”**  
Reforma S/N y Jesús Alcaraz. Coquimatlán, Col. Tel: 312 207 91 50 C.P. 28400



d) Régimen Jurídico.

Es una institución investida de personalidad jurídica y patrimonio propio, con facultades y capacidad según se establece en el artículo 115 fracción II de la Constitución Política de los Estados Unidos Mexicanos, y que conforme al artículo 91 de la Constitución Política del Estado Libre y Soberano del Colima, El Ayuntamiento es depositario de la función pública municipal y constituye la primera instancia de gobierno, con el propósito de recoger y atender las necesidades colectivas y sociales, así como para articular y promover el desarrollo integral y sustentable del municipio. En tanto el artículo 2 de la Ley del Municipio Libre para el Estado de Colima establece que el municipio es una institución de orden público, base de la división territorial y de la organización política y administrativa del Estado, constituido por una comunidad de personas, establecida en un territorio determinado, cuya finalidad consiste en promover la gestión de sus intereses, proteger y fomentar los valores de la convivencia local y prestar los servicios básicos que ésta requiera. Estará dotado de personalidad jurídica y patrimonio propios, autónomo en su régimen interno y con libre administración de su hacienda, Asimismo, tiene la potestad para normar directamente las materias, funciones, procedimientos y servicios de su competencia, así como para establecer órganos de gobierno propios. Se reconoce la heterogeneidad de los municipios del Estado, lo que deberá reflejarse en su autonomía para conducirse y realizar sus acciones de gobierno en relación a sus condiciones y necesidades y en su artículo 3 de la misma ley, establece que el municipio será administrado y gobernado por el Ayuntamiento

e) Consideraciones fiscales del ente: revelar el tipo de contribuciones que esté obligado a pagar o retener.

f) Estructura organizacional básica.

La estructura organizacional se basa en lo dispuesto por Ley del Municipio Libre del Estado de Colima y el Reglamento del Gobierno Municipal del Ayuntamiento de Coquimatlán, Colima. El Municipio es gobernado por un Ayuntamiento de elección popular, y se compone por 1 Presidente Municipal que política y administrativamente es el representante del Municipio, 8 regidores y 1 Síndico Municipal quien es el representante legal del Ayuntamiento.

g) Fideicomisos, mandatos y análogos de los cuales es fideicomitente o fideicomisario.

##### 5. Bases de Preparación de los Estados Financieros

- a) El Municipio de Coquimatlán cuenta con un sistema de contabilidad gubernamental diseñado en apego a la Ley general de Contabilidad Gubernamental y a los lineamientos emitidos por el Consejo Nacional de Armonización Contable (CONAC) y a las demás disposiciones legales aplicables.
- b) En lo referente a los postulados básicos, éstos han sido el sustento técnico del registro de las operaciones, la elaboración y presentación de los estados financieros, con la finalidad de uniformar los métodos, procedimientos y prácticas contables, que dan sustento a la configuración del Sistema de Contabilidad Gubernamental.
- c) Para el caso de la presente Cuenta Pública del Municipio de Coquimatlán, no se ha aplicado alguna Normatividad Supletoria.

##### 6. Políticas de Contabilidad Significativas

En cuanto a las políticas contables, se comenta lo siguiente:

- a) El Municipio de Coquimatlán, no ha efectuado operaciones en el extranjero y no ha tenido efecto alguno en la información financiera gubernamental.
- b) De la misma manera no existen acciones de Compañías subsidiarias no consolidadas y asociadas. No se tiene una actividad comercial, por lo que no existe Sistema y método de valuación de inventarios y costo de lo vendido.
- c) En cuanto a las políticas para el cálculo de la reserva actuarial, se tiene el elaborado Gobierno del Estado.

**“2020, 80 Aniversario de la universidad de Colima”**

**“H. AYUNTAMIENTO DE COQUIMATLÁN, COLIMA”**  
Reforma S/N y Jesús Alcaraz. Coquimatlán, Col. Tel: 312 207 91 50 C.P. 28400



- d) A la fecha del presente documento, no se han generado nuevas provisiones ni reservas.
- e) En lo referente a la Depuración y cancelación de saldos, se analizan y se depuran movimientos contables y en su caso cancelación de saldos.

**7. Posición en Moneda Extranjera y Protección por Riesgo Cambiario**

Se informa lo siguiente:

- a) No se cuenta con activos en moneda extranjera
- b) No se cuenta con pasivos en moneda extranjera
- c) No se cuenta con posición en moneda extranjera
- d) No se opera con tipo de cambio
- e) En consecuencia, no existe equivalente en moneda nacional

**“2020, 80 Aniversario de la universidad de Colima”**

**“H. AYUNTAMIENTO DE COQUIMATLÁN, COLIMA”**  
Reforma S/N y Jesús Alcaraz. Coquimatlán, Col. Tel: 312 207 91 50 C.P. 28400